

РЕЗУЛЬТАТЫ ОЦЕНКИ КАЧЕСТВА УПРАВЛЕНИЯ РЕГИОНАЛЬНЫМИ ФИНАНСАМИ ЗА 2022 ГОД



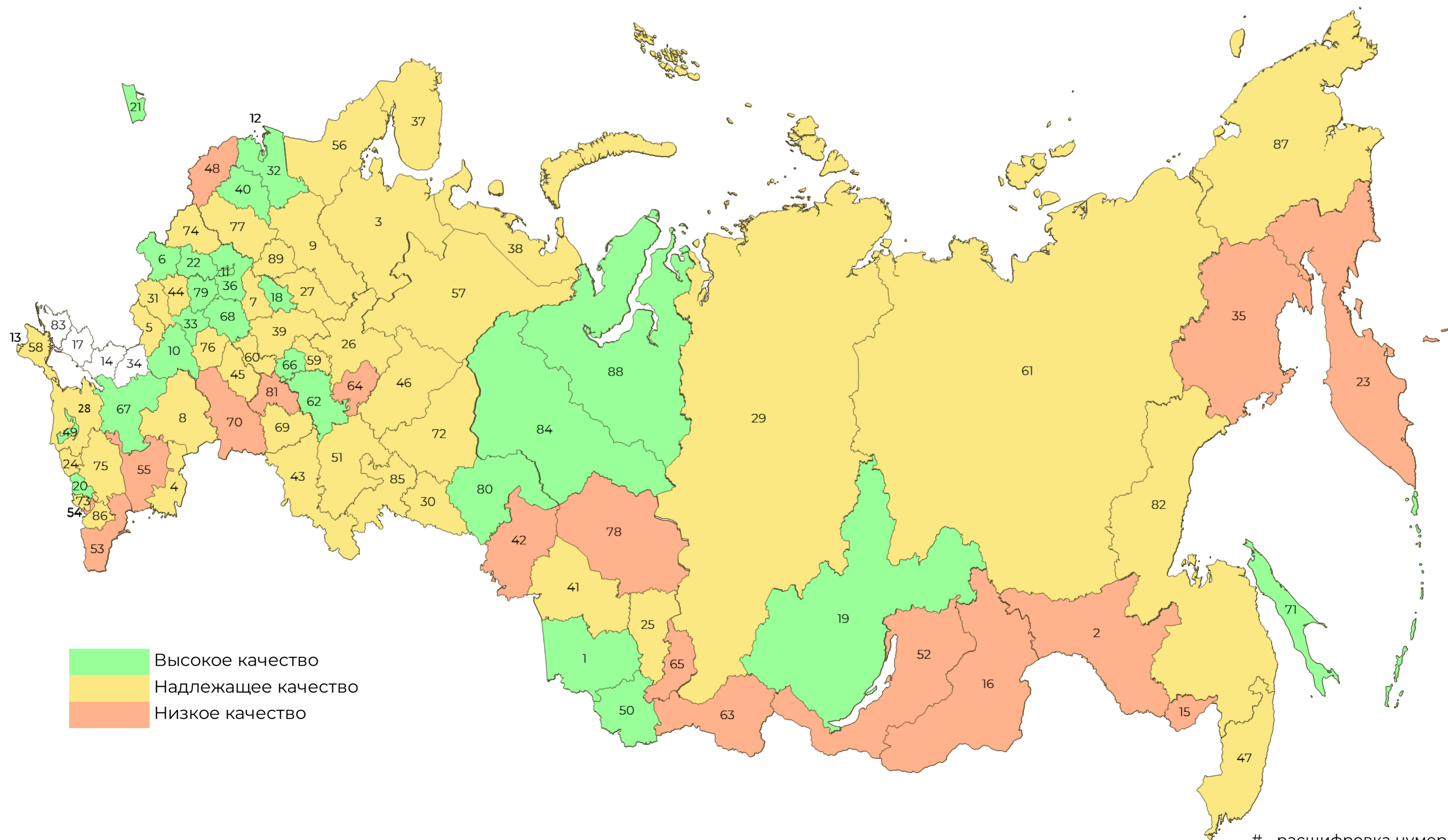
МИНИСТЕРСТВО ФИНАНСОВ РОССИЙСКОЙ ФЕДЕРАЦИИ



○	Содержание.....	2
○	Итоговая оценка.....	3
1	Бюджетное планирование.....	13
2	Исполнение бюджета.....	21
3	Управление государственным долгом.....	28
4	Финансовые взаимоотношения с муниципальными образованиями.....	32
5	Управление государственной собственностью и оказание государственных услуг.....	41
6	Открытость бюджетных данных.....	46
7	Выполнение указов Президента Российской Федерации.....	50
8	Нарушители бюджетного законодательства за 2022 год.....	52



Оценка качества управления региональными финансами за 2022 год

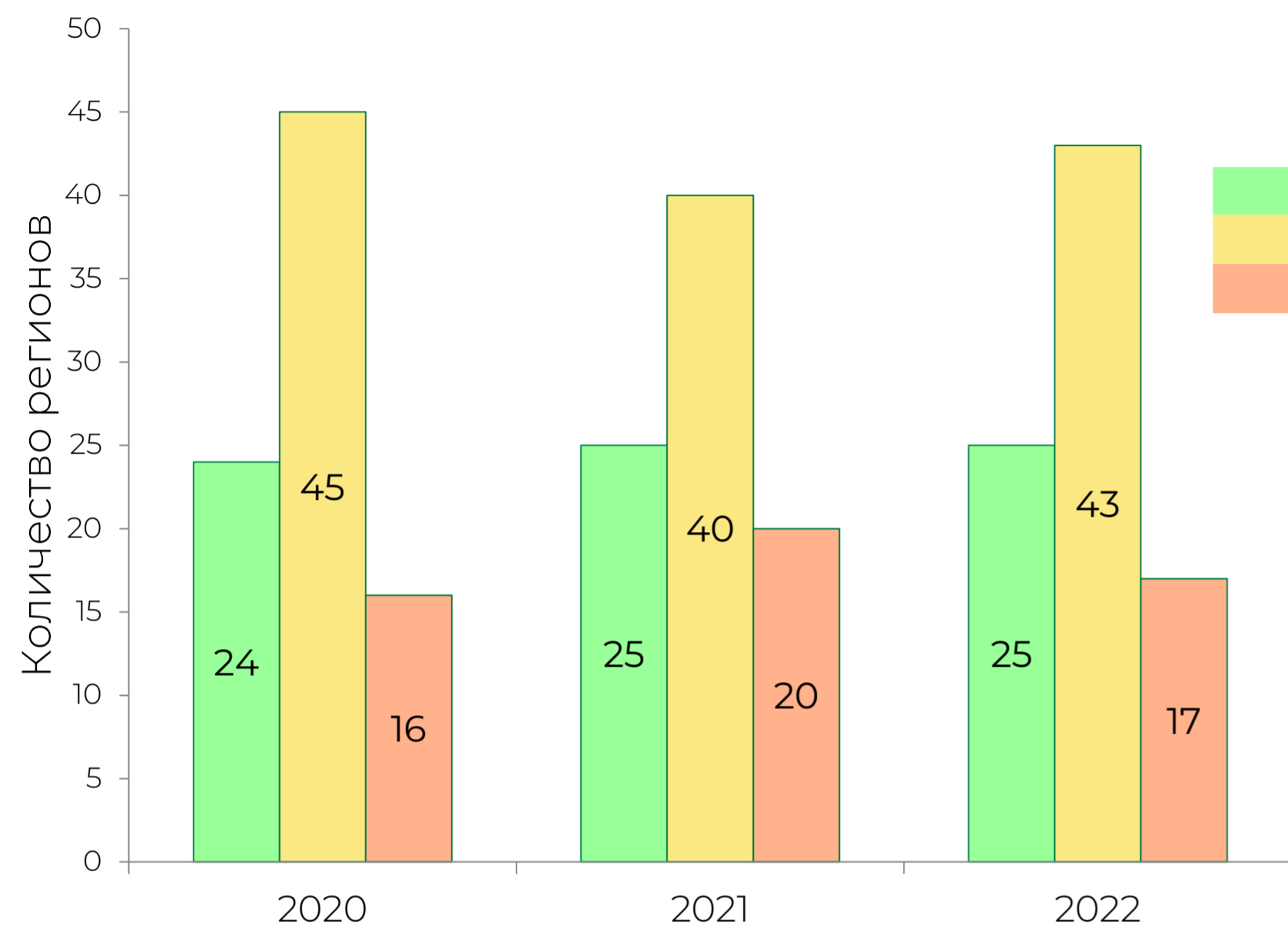


- расшифровка нумерации регионов на 53 странице

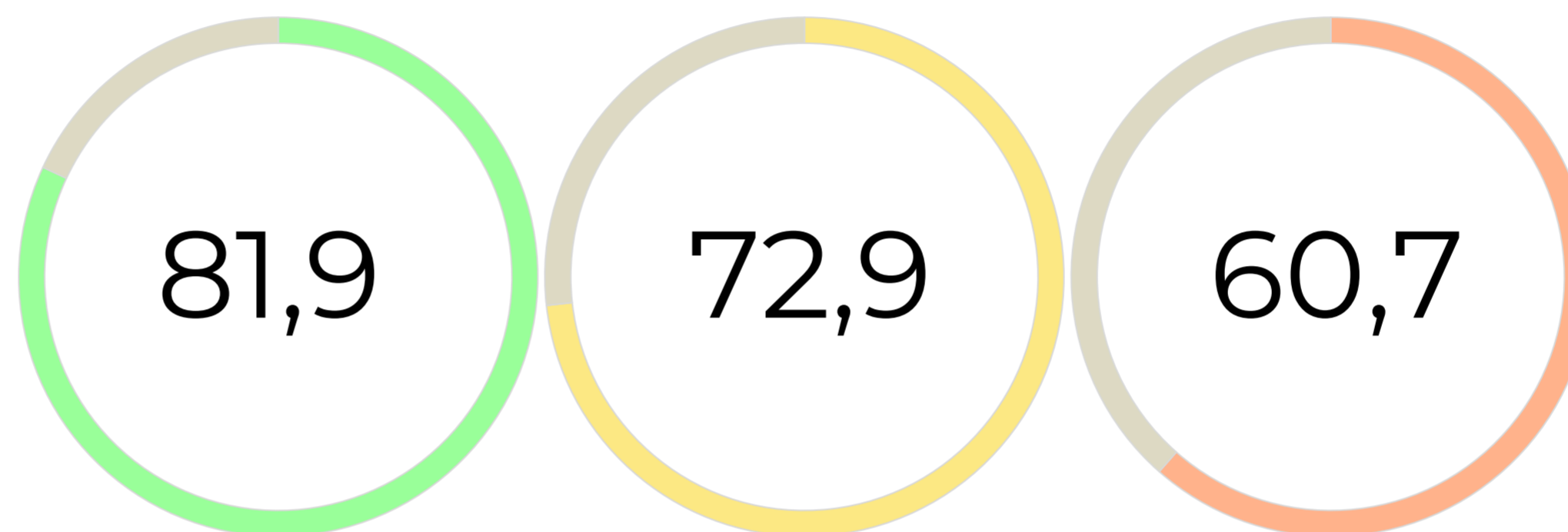
- 01 Содержание
- 02 **Итоговая оценка**
- 03 Бюджетное планирование
- 04 Исполнение бюджета
- 05 Управление государственным долгом
- 06 Финансовые взаимоотношения с муниципальными образованиями
- 07 Управление государственной собственностью и оказание государственных услуг
- 08 Открытость бюджетных данных
- 09 Выполнение указов Президента Российской Федерации
- 10 Нарушители бюджетного законодательства за 2022 год



Оценка качества управления региональными финансами за 2022 год



Средний балл по уровням качества (из 100)



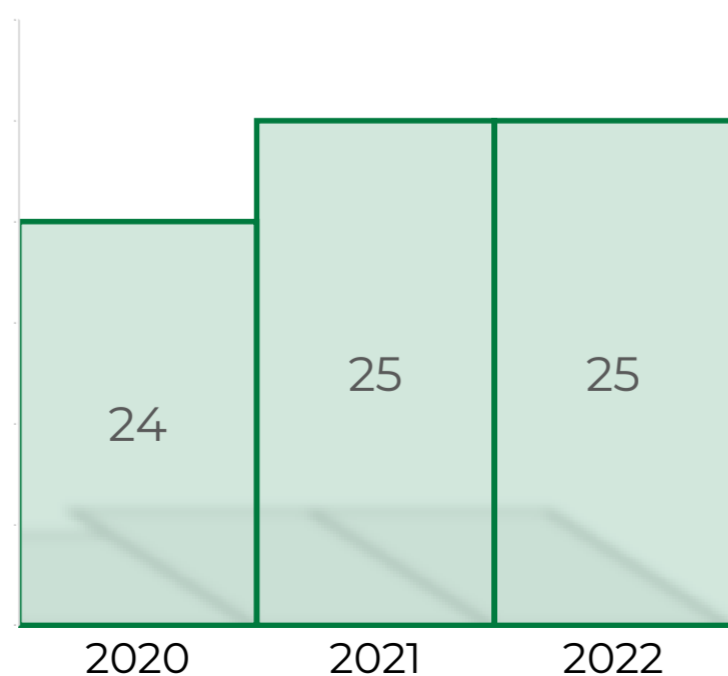
Направление оценки	Бюджетное планирование	Исполнение бюджета	Управление госдолгом	Финансовые взаимоотношения с муниципальными образованиями	Управление госсобственностью и оказание госуслуг	Открытость бюджетных данных	Выполнение указов Президента России	Нарушение требований БК РФ
Удельный вес	2,0	2,0	2,0	1,5	0,5	0,5	1,5	
Количество регионов по уровням качества	23	13	23	18	24	20	18	0
	46	48	43	47	41	51	46	23
	16	24	19	20	20	14	21	16

- 01 Содержание
- 02 **Итоговая оценка**
- 03 Бюджетное планирование
- 04 Исполнение бюджета
- 05 Управление государственным долгом
- 06 Финансовые взаимоотношения с муниципальными образованиями
- 07 Управление государственной собственностью и оказание государственных услуг
- 08 Открытость бюджетных данных
- 09 Выполнение указов Президента Российской Федерации
- 10 Нарушители бюджетного законодательства за 2022 год



Субъекты Российской Федерации с **высоким** качеством управления региональными финансами

Алтайский край	Калужская область	Рязанская область
Брянская область	Ленинградская область	Сахалинская область
Воронежская область	Липецкая область	Тульская область
г. Москва	Московская область	Тюменская область
г. Санкт-Петербург	Новгородская область	Ханты-Мансийский автономный округ - Югра
Ивановская область	Республика Адыгея	Чувашская Республика
Иркутская область	Республика Алтай	Ямало-Ненецкий автономный округ
Кабардино-Балкарская Республика	Республика Татарстан	
Калининградская область	Ростовская область	



25

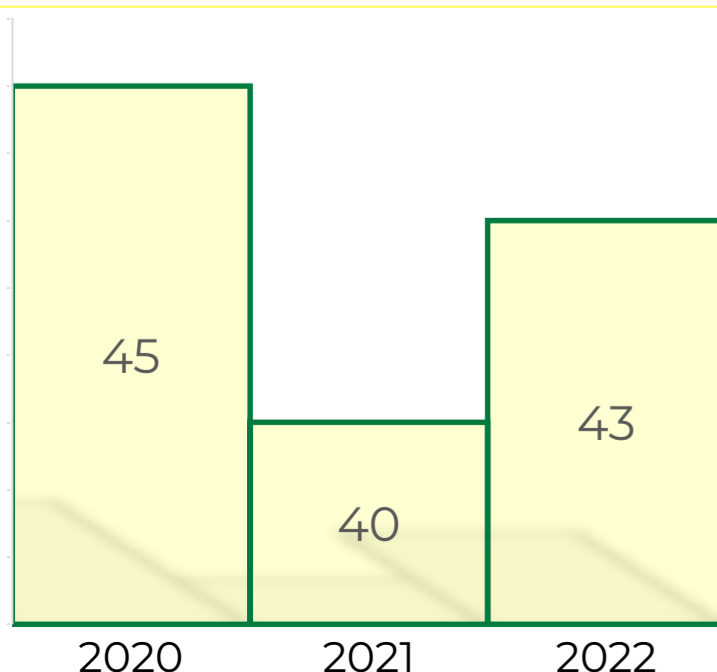
субъектов Российской Федерации с высоким качеством управления региональными финансами в 2022 году

- 01 Содержание
- 02 **Итоговая оценка**
- 03 Бюджетное планирование
- 04 Исполнение бюджета
- 05 Управление государственным долгом
- 06 Финансовые взаимоотношения с муниципальными образованиями
- 07 Управление государственной собственностью и оказание государственных услуг
- 08 Открытость бюджетных данных
- 09 Выполнение указов Президента Российской Федерации
- 10 Нарушители бюджетного законодательства за 2022 год



Субъекты Российской Федерации с **надлежащим** качеством управления региональными финансами

Архангельская область	Краснодарский край	Пермский край	Свердловская область
Астраханская область ²	Красноярский край	Приморский край ^{1,3}	Смоленская область
Белгородская область	Курганская область ³	Республика Башкортостан ³	Ставропольский край
Владимирская область ³	Курская область ²	Республика Карелия ²	Тамбовская область
Волгоградская область	Мурманская область	Республика Коми ³	Тверская область
Вологодская область	Ненецкий автономный округ ¹	Республика Крым ³	Хабаровский край
г. Севастополь ²	Нижегородская область ³	Республика Марий Эл ¹	Челябинская область ²
Карачаево-Черкесская Республика	Новосибирская область	Республика Мордовия	Чеченская Республика ²
Кемеровская область	Оренбургская область ³	Республика Саха (Якутия) ²	Чукотский автономный округ ²
Кировская область ³	Орловская область ³	Республика Северная Осетия - Алания	Ярославская область
Костромская область ¹	Пензенская область ³	Самарская область ¹	



43

субъекта Российской Федерации с надлежащим качеством управления региональными финансами в 2022 году

Нарушения бюджетного законодательства

1 - регионы, имеющие нарушения бюджетного законодательства РФ, не влекущие отнесение к 3 степени качества

2 - регионы, нарушившие условия соглашений, заключаемых Минфином России с субъектами РФ, получающими дотации на выравнивание бюджетной обеспеченности

3 - регионы, нарушившие условия соглашений по предоставлению бюджетных кредитов из федерального бюджета бюджетам субъектов Российской Федерации (в части иных условий соглашений)

- 01 Содержание
- 02 **Итоговая оценка**
- 03 Бюджетное планирование
- 04 Исполнение бюджета
- 05 Управление государственным долгом
- 06 Финансовые взаимоотношения с муниципальными образованиями
- 07 Управление государственной собственностью и оказание государственных услуг
- 08 Открытость бюджетных данных
- 09 Выполнение указов Президента Российской Федерации
- 10 Нарушители бюджетного законодательства за 2022 год



Субъекты Российской Федерации с **НИЗКИМ** качеством управления региональными финансами

Амурская область^{1,2}

Псковская область^{1,2,4}

Республика Хакасия²

Еврейская автономная область³

Республика Бурятия^{1,2}

Саратовская область²

Забайкальский край

Республика Дагестан^{1,3}

Томская область^{2,4}

Камчатский край⁴

Республика Ингушетия^{1,2,3}

Удмуртская Республика^{2,4}

Магаданская область^{1,2,3}

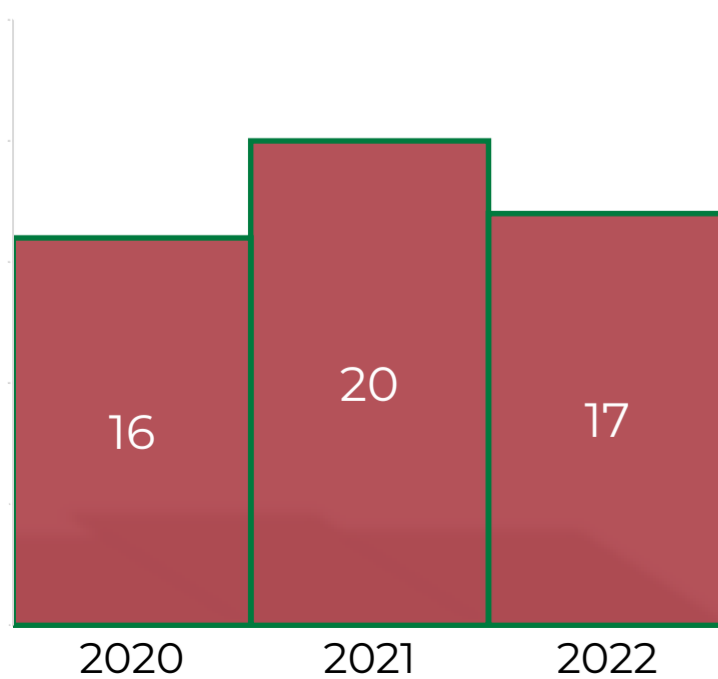
Республика Калмыкия^{2,3,4}

Ульяновская область^{1,2,4}

Омская область²

Республика Тыва^{2,3}

- 01 Содержание
- 02 **Итоговая оценка**
- 03 Бюджетное планирование
- 04 Исполнение бюджета
- 05 Управление государственным долгом
- 06 Финансовые взаимоотношения с муниципальными образованиями
- 07 Управление государственной собственностью и оказание государственных услуг
- 08 Открытость бюджетных данных
- 09 Выполнение указов Президента Российской Федерации
- 10 Нарушители бюджетного законодательства за 2022 год



17

субъектов Российской Федерации с низким качеством управления региональными финансами в 2022 году

Нарушения бюджетного законодательства

1 - регионы, имеющие нарушения бюджетного законодательства РФ, не влекущие отнесение к 3 степени качества

2 - регионы, нарушившие условия соглашений по предоставлению бюджетных кредитов из федерального бюджета бюджетам субъектов Российской Федерации (в части целевых показателей и (или) иных условий соглашений)

3 - регионы, нарушившие условия соглашений, заключаемых Минфином России с субъектами РФ, получающими дотации на выравнивание бюджетной обеспеченности

4 - регионы, имеющие нарушения бюджетного законодательства Российской Федерации, влекущие отнесение к 3 степени качества



Изменение положения субъектов Российской Федерации по уровню качества управления региональными финансами

8 регионов поднялись в 1 группу:

Воронежская область
Калининградская область
Ленинградская область
г. Санкт-Петербург
Чувашская Республика
Республика Алтай
Иркутская область
Сахалинская область

8 регионов поднялись во 2 группу

II степень

17 регионов сохранили I степень

I степень

25 регионов

ср. балл 81,9 (80 индикаторов)

25 регионов в 2021 г. – ср. балл 83,5 (79 индикаторов)
24 региона в 2020 г. – ср. балл 88 (85 индикаторов)
24 региона в 2019 г. – ср. балл 83 (80 индикаторов)

8 регионов опустились во 2 группу:

Владимирская область
Курская область
Тамбовская область
Республика Крым
Краснодарский край
Оренбургская область
Пензенская область
Новосибирская область

5 регионов опустились во 3 группу

II степень

27 регионов сохранили II степень

III степень

12 регионов сохранили III степень

III степень

01 Содержание

02 Итоговая оценка

03 Бюджетное планирование

04 Исполнение бюджета

05 Управление государственным долгом

06 Финансовые взаимоотношения с муниципальными образованиями

07 Управление государственной собственностью и оказание государственных услуг

08 Открытость бюджетных данных

09 Выполнение указов Президента Российской Федерации

10 Нарушители бюджетного законодательства за 2022 год



Основные тенденции, выявленные в рамках оценки качества управления региональными финансами за 2022 год



- снижение среднего отношения просроченной кредиторской задолженности регионов и учреждений к расходам регионов до 0,2%;
- отсутствие регионов, имеющих просроченную кредиторскую задолженность по выплате заработной платы;
- снижение среднего по Российской Федерации уровня долговой нагрузки на региональные бюджеты в части рыночных заимствований;
- снижение доли краткосрочных обязательств в объеме государственного долга региона до 10,9%;
- увеличение среднего количества баллов набранных баллов в рамках мониторинга регионов по уровню открытости бюджетных данных до 69,8%;
- отсутствие случаев несвоевременного предоставления отчетности в Федеральное казначейство.



- недостижение 12 регионами целевого показателя по просроченной кредиторской задолженности, установленного государственной программой;
- увеличение среднего значения по Российской Федерации недополученных доходов по региональным налогам и упрощенной системе налогообложения выросло до 25,5%;
- у ряда регионов стимулирующие налоговые льготы в полном объеме признаны неэффективными;
- 24 региона нарушили условия соглашений о предоставлении бюджетных кредитов, в т.ч. 5 регионов, допустили нарушение целевых показателей указанных соглашений;
- 14 регионов нарушили условия соглашений о мерах по социально-экономическому развитию и оздоровлению государственных финансов за 2022 год.

01 Содержание

02 Итоговая оценка

03 Бюджетное планирование

04 Исполнение бюджета

05 Управление государственным долгом

06 Финансовые взаимоотношения с муниципальными образованиями

07 Управление государственной собственностью и оказание государственных услуг

08 Открытость бюджетных данных

09 Выполнение указов Президента Российской Федерации

10 Нарушители бюджетного законодательства за 2022 год



Рейтинг федеральных округов по направлениям оценки качества управления региональными финансами

Рейтинг	Бюджетное планирование	Исполнение бюджета	Управление госдолгом	Финансовые взаимоотношения с муниципальными образованиями	Управление госсобственностью и оказание госуслуг	Открытость бюджетных данных	Выполнение указов Президента России
1	ЦФО	УФО	УФО	ДФФО	УФО	ЮФО	УФО
	Костромская область Тамбовская область Белгородская область	Ямало-Ненецкий АО Ханты-Мансийский АО Тюменская область	Ямало-Ненецкий АО Тюменская область Ханты-Мансийский АО	Магаданская область Сахалинская область Чукотский АО	Свердловская область Ханты-Мансийский АО Тюменская область	Республика Адыгея Краснодарский край Республика Крым	Тюменская область Ямало-Ненецкий АО Свердловская область
2	ДФФО	ЦФО	СКФО	ЮФО	ПФО	ЦФО	ПФО
	Орловская область Рязанская область Липецкая область	Курганская область Челябинская область Свердловская область	Курганская область Свердловская область Челябинская область	Республика Бурятия Хабаровский край Еврейская АО	Челябинская область Ямало-Ненецкий АО Курганская область	г. Севастополь Астраханская область Волгоградская область	Челябинская область Курганская область Ханты-Мансийский АО
3	УФО	СЗФО	ЦФО	УФО	ЦФО	ПФО	ЦФО
	Забайкальский край Еврейская АО Амурская область	г. Москва Московская область Ивановская область	Чеченская Республика Кабардино-Балкарская Республика Ставропольский край	г. Севастополь Астраханская область Республика Адыгея	Республика Башкортостан Кировская область Нижегородская область	Московская область Курская область Белгородская область	Республика Татарстан Нижегородская область Самарская область
4	СФО	СФО	СФО	ЦФО	ЮФО	СФО	СКФО
	Камчатский край Сахалинская область Республика Бурятия	Ярославская область Белгородская область Костромская область	Республика Дагестан Республика Ингушетия Карачаево-Черкесская Республика	Волгоградская область Республика Калмыкия Республика Крым	Республика Марий Эл Республика Мордовия Саратовская область	Орловская область Смоленская область Тверская область	Пермский край Удмуртская Республика Ульяновская область
4	СФО	СФО	СФО	ЦФО	ЮФО	СФО	СКФО
	Ханты-Мансийский АО Свердловская область Ямало-Ненецкий АО	Ненецкий АО г. Санкт-Петербург Вологодская область	Брянская область г. Москва Рязанская область	Тюменская область Ямало-Ненецкий АО Ханты-Мансийский АО	Липецкая область г. Москва Тульская область	Оренбургская область Чувашская Республика Саратовская область	г. Москва Тульская область Тамбовская область
4	СФО	СФО	СФО	ЦФО	ЮФО	СФО	СКФО
	Челябинская область Курганская область Тюменская область	Архангельская область Мурманская область Республика Карелия	Тамбовская область Белгородская область Ярославская область	Челябинская область Свердловская область Курганская область	Смоленская область Белгородская область Курская область	Республика Татарстан Пермский край Республика Мордовия	Орловская область Тверская область Костромская область
4	СФО	СФО	СФО	ЦФО	ЮФО	СФО	СКФО
	Алтайский край Республика Алтай Новосибирская область	Республика Хакасия Томская область Новосибирская область	Алтайский край Иркутская область Кемеровская область	г. Москва Московская область Брянская область	Ростовская область Астраханская область Краснодарский край	Омская область Красноярский край Новосибирская область	Чеченская Республика Кабардино-Балкарская Республика Ставропольский край
4	СФО	СФО	СФО	ЦФО	ЮФО	СФО	СКФО
	Республика Тыва Омская область Кемеровская область	Алтайский край Республика Алтай Омская область	Омская область Республика Хакасия Красноярский край	Ярославская область Смоленская область Орловская область	Республика Адыгея Республика Крым г. Севастополь	Иркутская область Республика Хакасия Республика Тыва	Республика Дагестан Республика Ингушетия Карачаево-Черкесская Республика

- 01 Содержание
- 02 Итоговая оценка
- 03 Бюджетное планирование
- 04 Исполнение бюджета
- 05 Управление государственным долгом
- 06 Финансовые взаимоотношения с муниципальными образованиями
- 07 Управление государственной собственностью и оказание государственных услуг
- 08 Открытость бюджетных данных
- 09 Выполнение указов Президента Российской Федерации
- 10 Нарушители бюджетного законодательства за 2022 год



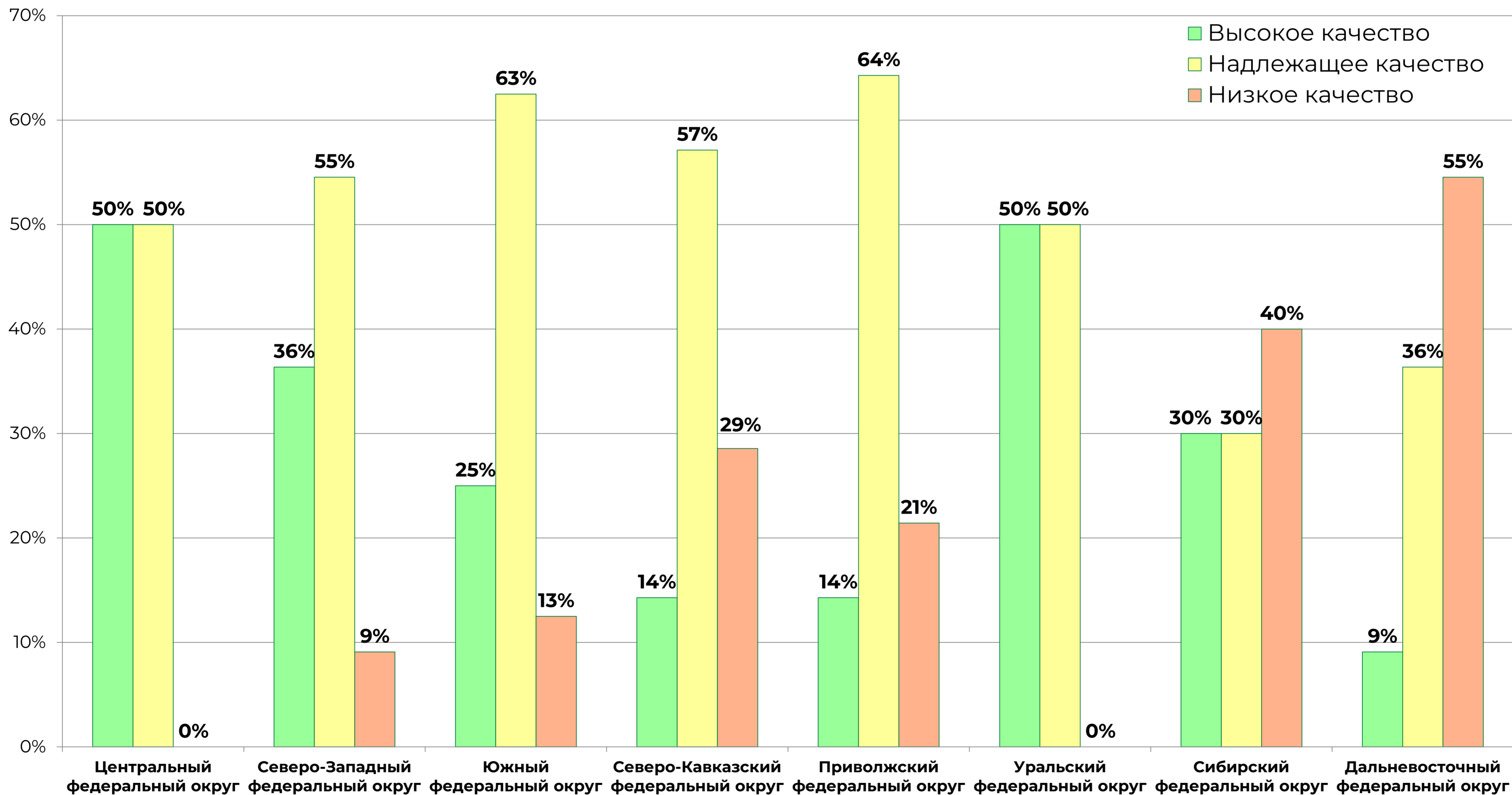
Рейтинг федеральных округов по направлениям оценки качества управления региональными финансами

Рейтинг	Бюджетное планирование	Исполнение бюджета	Управление госдолгом	Финансовые взаимоотношения с муниципальными образованиями	Управление госсобственностью и оказание госуслуг	Открытость бюджетных данных	Выполнение указов Президента России
5	СЗФО	ПФО	ЮФО	СКФО	СЗФО	СЗФО	СЗФО
	Калининградская обл. Псковская область Республика Карелия	Оренбургская область Республика Марий Эл Чувашская Республика	г. Севастополь Республика Крым Ростовская область	Чеченская Республика Республика Дагестан Республика Северная Осетия - Алания	Ненецкий АО г. Санкт-Петербург Вологодская область	Вологодская область Ленинградская область Мурманская область	Республика Карелия Ленинградская область Калининградская обл.
6	ПФО	ЮФО	СЗФО	СФО	СФО	УФО	ЮФО
	Вологодская область Мурманская область Республика Коми	Пермский край Самарская область Нижегородская обл.	Волгоградская область Краснодарский край Республика Калмыкия	Карачаево-Черкесская Республика Кабардино-Балкарская Республика Республика Ингушетия	Архангельская область Новгородская область Калининградская обл.	Республика Карелия Ненецкий АО Псковская область	г. Санкт-Петербург Ненецкий АО Республика Коми
7	ЮФО	ДФФО	ПФО	СЗФО	ДФФО	ДФФО	ДФФО
	Удмуртская Республика Оренбургская область Самарская область	Волгоградская область Республика Крым Республика Адыгея	Ненецкий АО Новгородская область Ленинградская область	Республика Тыва Кемеровская область Иркутская область	Омская область Иркутская область Томская область	Ханты-Мансийский АО Тюменская область Ямало-Ненецкий АО	Республика Адыгея Республика Крым Ростовская область
8	СКФО	СКФО	ДФФО	ПФО	СКФО	СКФО	СФО
	Ульяновская область Саратовская область Нижегородская область	Астраханская область г. Севастополь Республика Калмыкия	Республика Карелия Псковская область Архангельская область	Новосибирская область Томская область Омская область	Республика Хакасия Кемеровская область Республика Тыва	Челябинская область Свердловская область Курганская область	Волгоградская область Астраханская область Республика Калмыкия
9	СЗФО	СЗФО	ДФФО	ПФО	СКФО	СКФО	СФО
	Ростовская область Республика Адыгея Краснодарский край	Сахалинская область Хабаровский край Приморский край	Республика Татарстан Чувашская Республика Республика Марий Эл	г. Санкт-Петербург Калининградская обл. Новгородская область	Сахалинская область Амурская область Республика Саха (Якутия)	Приморский край Сахалинская область Хабаровский край	Сахалинская область Республика Бурятия Чукотский АО
10	СЗФО	СЗФО	ДФФО	ПФО	СКФО	СКФО	СФО
	Республика Крым Астраханская область Республика Калмыкия	Амурская область Еврейская АО Магаданская область	Оренбургская область Удмуртская Республика Ульяновская область	Республика Карелия Псковская область Ненецкий АО	Чукотский АО Магаданская область Хабаровский край	Магаданская область Чукотский АО Еврейская АО	Хабаровский край Еврейская АО Забайкальский край
11	СКФО	СКФО	ДФФО	ПФО	СКФО	СКФО	СФО
	Республика Северная Осетия - Алания Карачаево-Черкесская Республика Кабардино-Балкарская Республика	Кабардино-Балкарская Республика Чеченская Республика Ставропольский край	Сахалинская область Приморский край Чукотский АО	Оренбургская область Нижегородская область Республика Татарстан	Кабардино-Балкарская Республика Ставропольский край Карачаево-Черкесская Республика	Ставропольский край Кабардино-Балкарская Республика Карачаево-Черкесская Республика	Республика Алтай Алтайский край Красноярский край
12	СКФО	СКФО	ДФФО	ПФО	СКФО	СКФО	СФО
	Республика Дагестан Чеченская Республика Республика Ингушетия	Республика Ингушетия Республика Дагестан Республика Северная Осетия - Алания	Республика Бурятия Магаданская область Забайкальский край	Удмуртская Республика Самарская область Пензенская область	Республика Дагестан Республика Северная Осетия - Алания Республика Ингушетия	Республика Северная Осетия - Алания Республика Дагестан Республика Ингушетия	Кемеровская область Томская область Республика Хакасия

- 01 Содержание
- 02 Итоговая оценка
- 03 Бюджетное планирование
- 04 Исполнение бюджета
- 05 Управление государственным долгом
- 06 Финансовые взаимоотношения с муниципальными образованиями
- 07 Управление государственной собственностью и оказание государственных услуг
- 08 Открытость бюджетных данных
- 09 Выполнение указов Президента Российской Федерации
- 10 Нарушители бюджетного законодательства за 2022 год



Общая оценка качества управления региональными финансами в разрезе федеральных округов за 2022 год



- 01 Содержание
- 02 **Итоговая оценка**
- 03 Бюджетное планирование
- 04 Исполнение бюджета
- 05 Управление государственным долгом
- 06 Финансовые взаимоотношения с муниципальными образованиями
- 07 Управление государственной собственностью и оказание государственных услуг
- 08 Открытость бюджетных данных
- 09 Выполнение указов Президента Российской Федерации
- 10 Нарушители бюджетного законодательства за 2022 год



Индикаторы, характеризующие качество бюджетного планирования

1.1. Удельный вес расходов бюджета субъекта Российской Федерации, исполняемых в рамках проектной деятельности, в общем объеме расходов бюджета в отчетном финансовом году;

1.2. Утверждение бюджетов субъектов Российской Федерации с включением в состав доходов дотаций из федерального бюджета в размерах, не превышающих предусмотренных в федеральном бюджете объемов;

1.3. Исполнение бюджета субъекта Российской Федерации по доходам без учета безвозмездных поступлений к первоначально утвержденному уровню;

1.4. Наличие результатов ежегодной оценки эффективности налоговых расходов субъектов Российской Федерации в соответствии с общими требованиями к оценке налоговых расходов субъектов Российской Федерации и муниципальных образований, утвержденными постановлением Правительства Российской Федерации от 22 июня 2019 г. N 796;

1.5. Соотношение недополученных доходов по региональным налогам и упрощенной системе налогообложения в результате действия налоговых льгот (пониженных ставок по налогам), установленных законодательными органами субъектов Российской Федерации к общему объему доходов по региональным налогам и упрощенной системе налогообложения;

1.6. Отклонение утвержденного объема расходов бюджета субъекта Российской Федерации на очередной финансовый год от объема расходов соответствующего года при его утверждении на первый год планового периода в году, предшествующему отчетному финансовому году;

1.7. Объем планируемых к привлечению бюджетных кредитов от других бюджетов бюджетной системы, предусмотренных в качестве источника финансирования дефицита бюджета субъекта Российской Федерации, за исключением бюджетных кредитов на пополнение остатков средств на счетах бюджетов субъектов Российской Федерации;

1.8. Соответствие количества внесенных изменений в закон о бюджете субъекта Российской Федерации предельно допустимому значению;

1.9. Доля проектов законов субъектов Российской Федерации о внесении изменений в закон о бюджете субъекта Российской Федерации, направленных с использованием системы межведомственного электронного документооборота, в общем количестве направленных на согласование в Министерство финансов Российской Федерации проектов законов субъектов Российской Федерации о внесении изменений в закон о бюджете субъекта Российской Федерации;

1.10. Доля стимулирующих налоговых расходов, обусловленных льготами по налогу на прибыль организаций и налогу на имущество организаций, имеющих положительный совокупный бюджетный эффект, в общем объеме таких налоговых расходов;

1.12. Удельный вес зарезервированных средств бюджета субъекта Российской Федерации в объеме расходов бюджета субъекта Российской Федерации;

1.14. Наличие утвержденного плана ("дорожной карты") по погашению (реструктуризации) просроченной кредиторской задолженности бюджета субъекта Российской Федерации и бюджетных и автономных учреждений субъекта Российской Федерации;

1.15. Количество законов субъектов Российской Федерации о внесении изменений в закон о бюджете субъекта Российской Федерации, при утверждении которых учтены замечания (рекомендации) Минфина России в общем количестве направленных на согласование (заключение) в Минфин России проектов законов субъектов Российской Федерации о внесении изменений в закон о бюджете субъекта Российской Федерации.

01 Содержание

02 Итоговая оценка

03 Бюджетное планирование

04 Исполнение бюджета

05 Управление государственным долгом

06 Финансовые взаимоотношения с муниципальными образованиями

07 Управление государственной собственностью и оказание государственных услуг

08 Открытость бюджетных данных

09 Выполнение указов Президента Российской Федерации

10 Нарушители законодательства за 2022 год

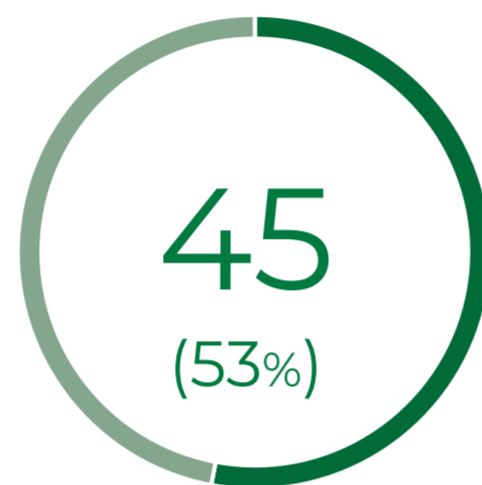


Доля расходов, формируемых в рамках проектной деятельности

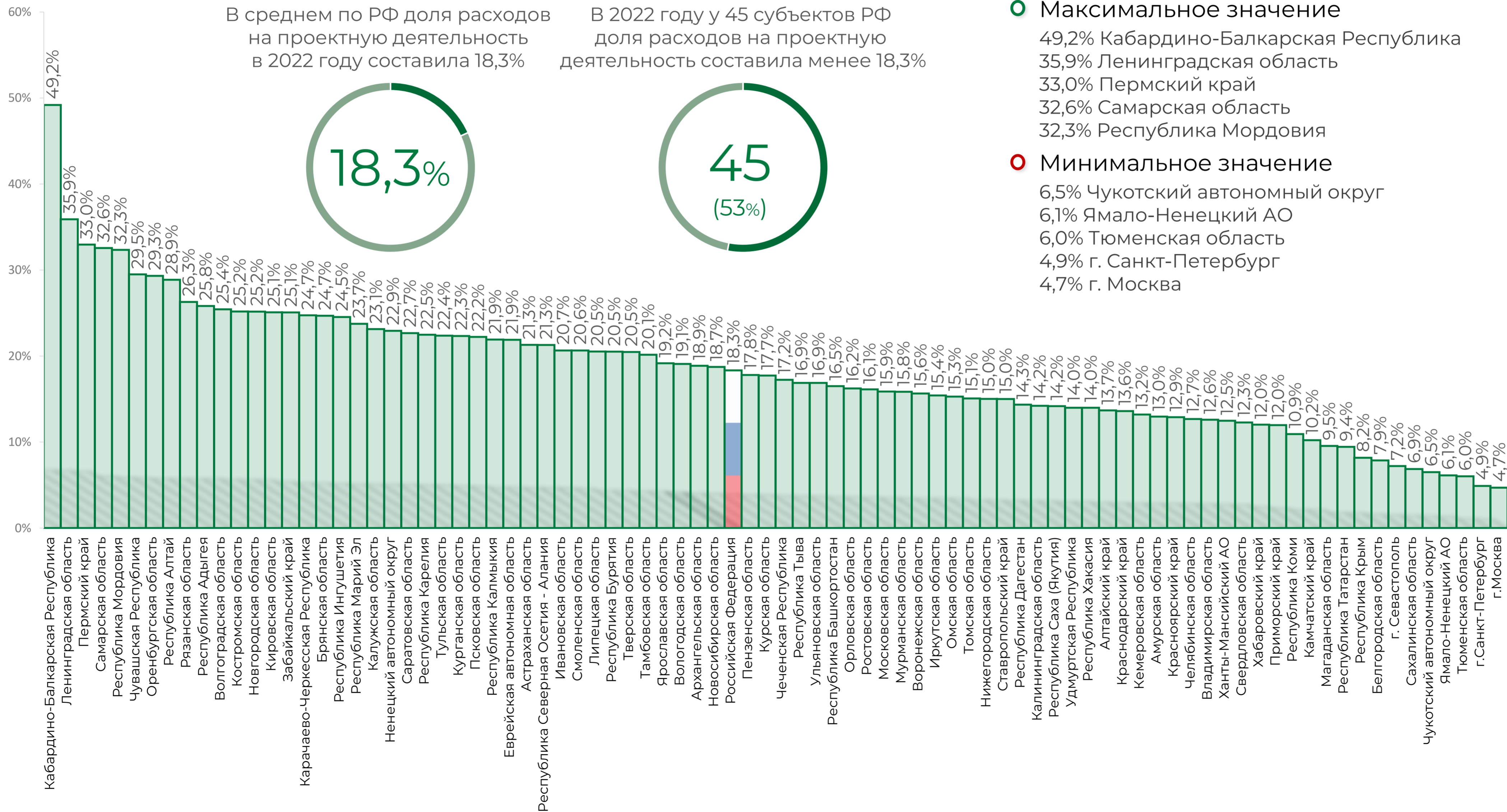
В среднем по РФ доля расходов на проектную деятельность в 2022 году составила 18,3%



В 2022 году у 45 субъектов РФ доля расходов на проектную деятельность составила менее 18,3%



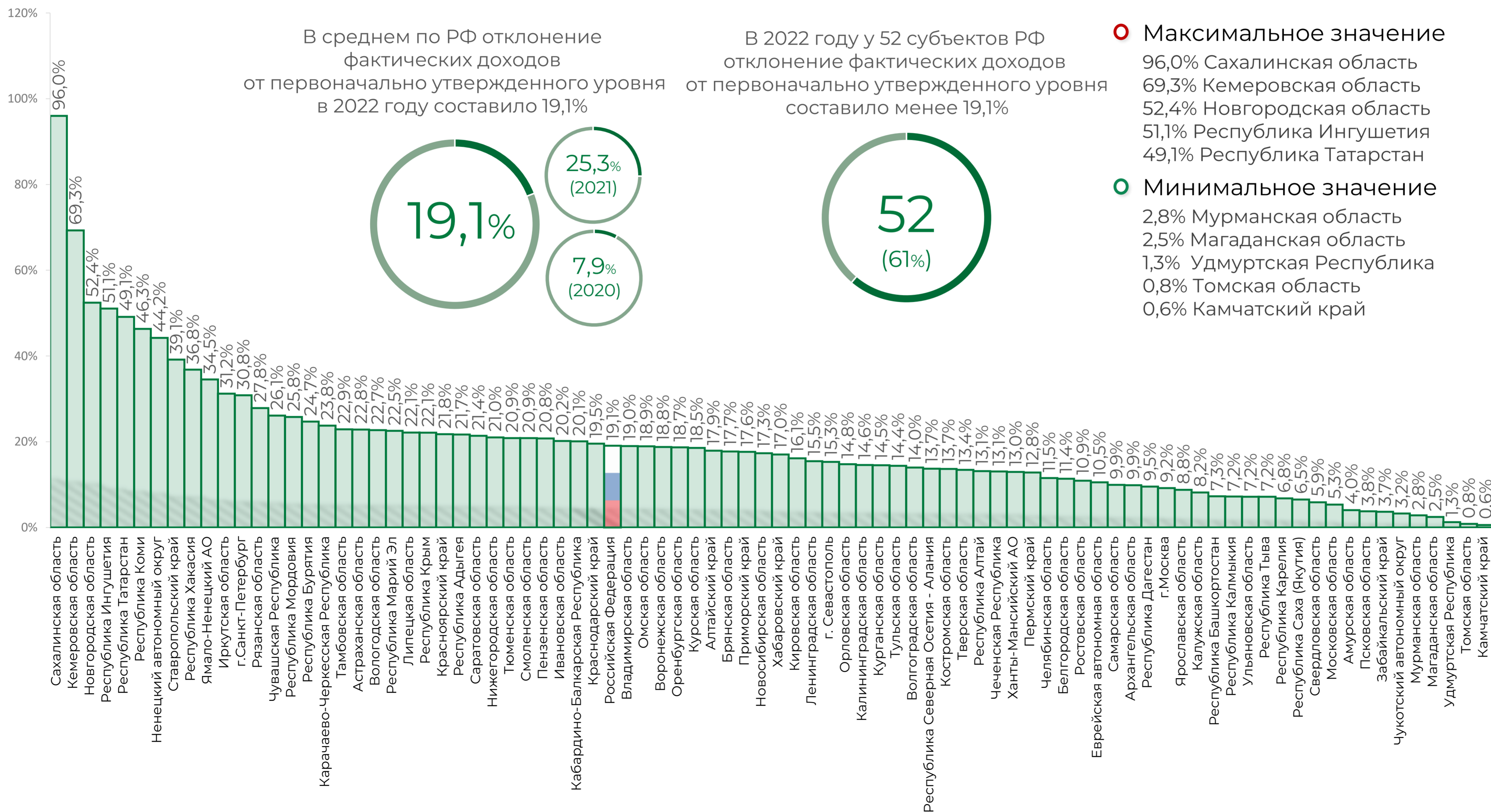
- Максимальное значение
 - 49,2% Кабардино-Балкарская Республика
 - 35,9% Ленинградская область
 - 33,0% Пермский край
 - 32,6% Самарская область
 - 32,3% Республика Мордовия
- Минимальное значение
 - 6,5% Чукотский автономный округ
 - 6,1% Ямало-Ненецкий АО
 - 6,0% Тюменская область
 - 4,9% г. Санкт-Петербург
 - 4,7% г. Москва



- 01 Содержание
- 02 Итоговая оценка
- 03 **Бюджетное планирование**
- 04 Исполнение бюджета
- 05 Управление государственным долгом
- 06 Финансовые взаимоотношения с муниципальными образованиями
- 07 Управление государственной собственностью и оказание государственных услуг
- 08 Открытость бюджетных данных
- 09 Выполнение указов Президента Российской Федерации
- 10 Нарушители законодательства за 2022 год



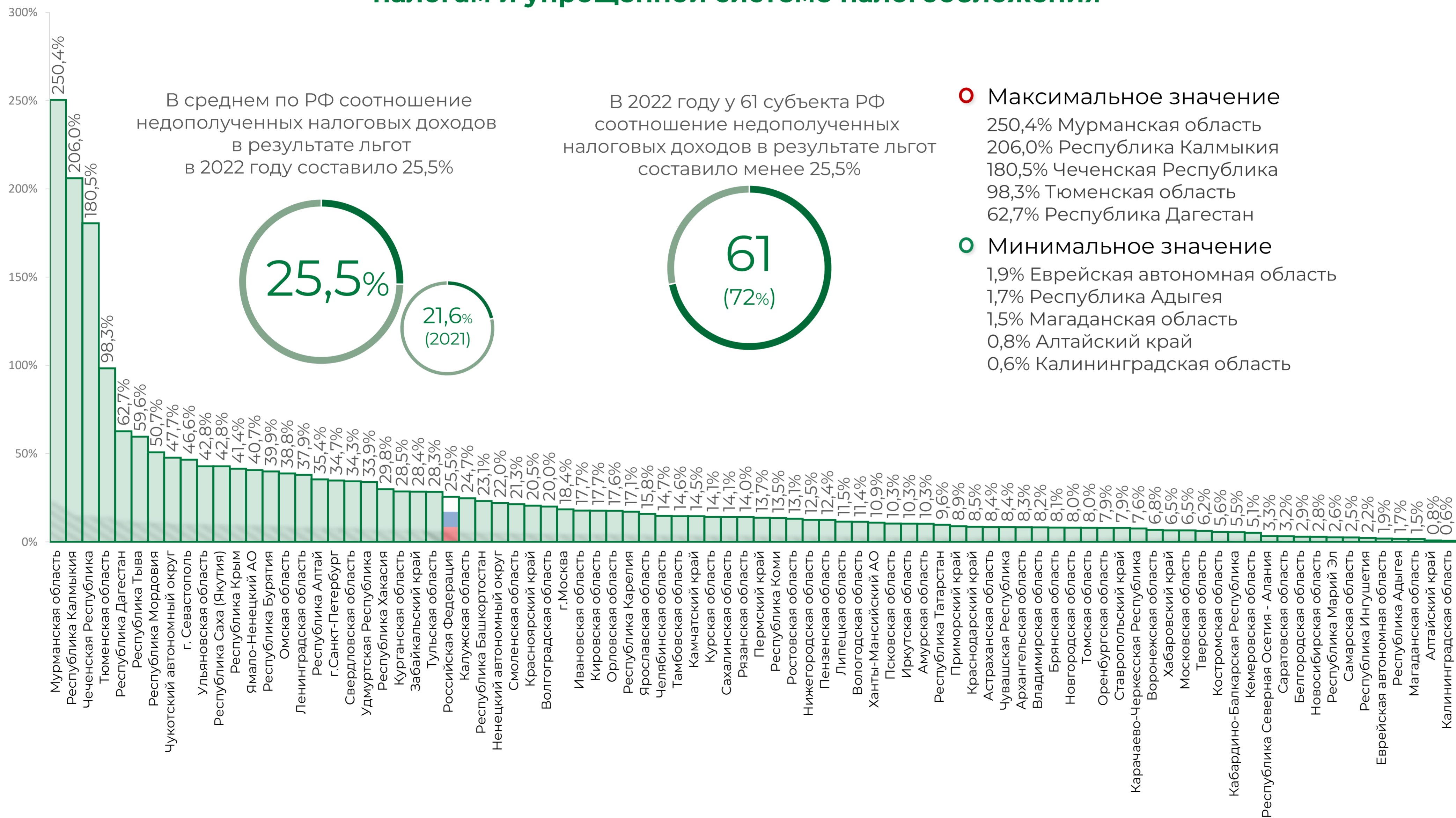
Отклонение фактических доходов от первоначально утвержденного уровня



- 01 Содержание
- 02 Итоговая оценка
- 03 Бюджетное планирование
- 04 Исполнение бюджета
- 05 Управление государственным долгом
- 06 Финансовые взаимоотношения с муниципальными образованиями
- 07 Управление государственной собственностью и оказание государственных услуг
- 08 Открытость бюджетных данных
- 09 Выполнение указов Президента Российской Федерации
- 10 Нарушители бюджетного законодательства за 2022 год



Соотношение недополученных доходов по региональным налогам и упрощенной системе налогообложения в результате действия налоговых к общему объему доходов по региональным налогам и упрощенной системе налогообложения



- Максимальное значение
 - 250,4% Мурманская область
 - 206,0% Республика Калмыкия
 - 180,5% Чеченская Республика
 - 98,3% Тюменская область
 - 62,7% Республика Дагестан
- Минимальное значение
 - 1,9% Еврейская автономная область
 - 1,7% Республика Адыгея
 - 1,5% Магаданская область
 - 0,8% Алтайский край
 - 0,6% Калининградская область

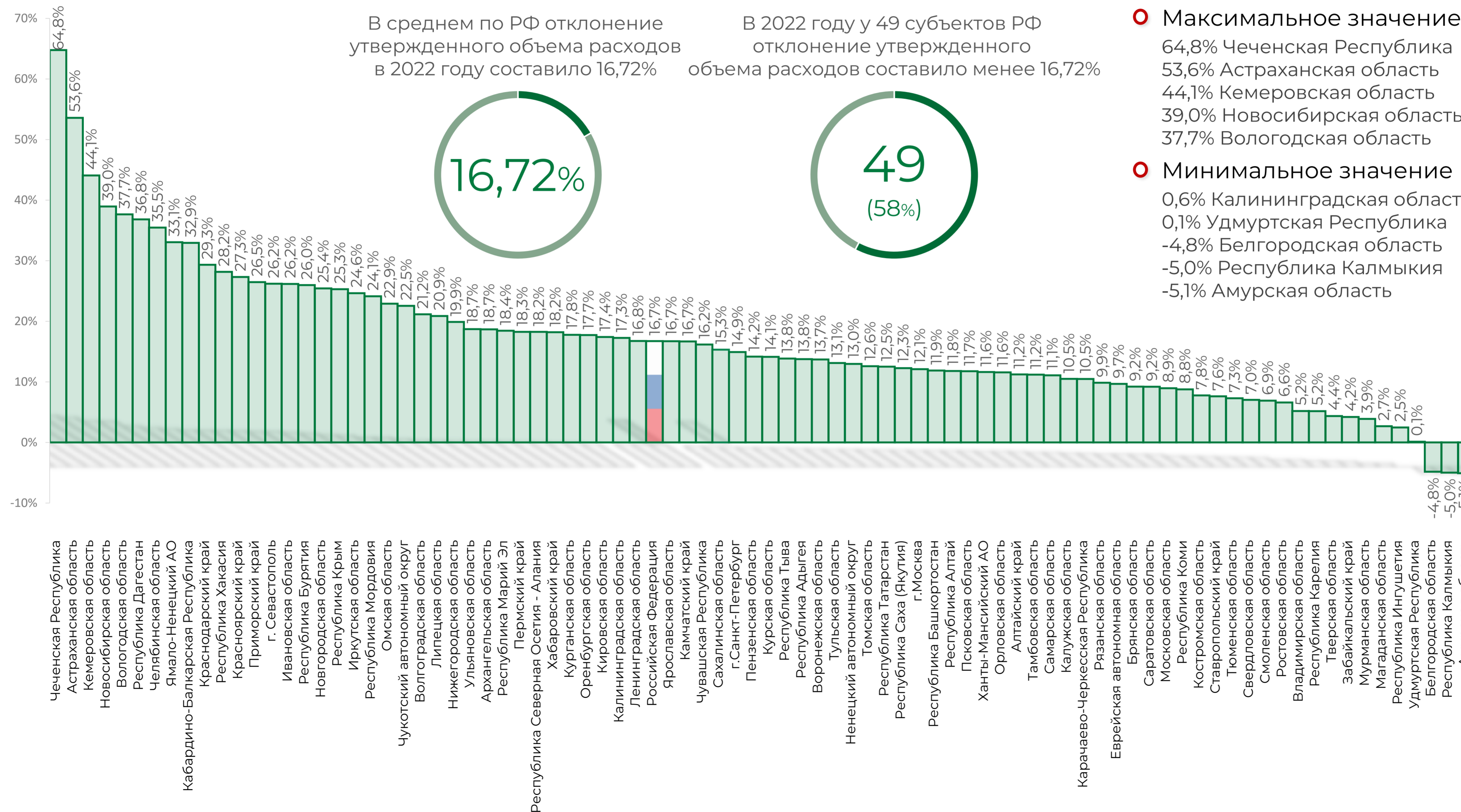
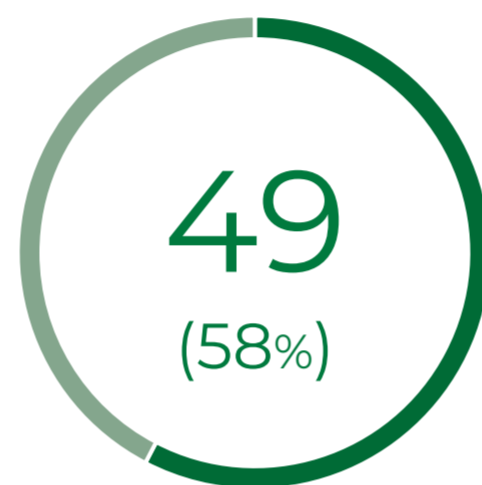
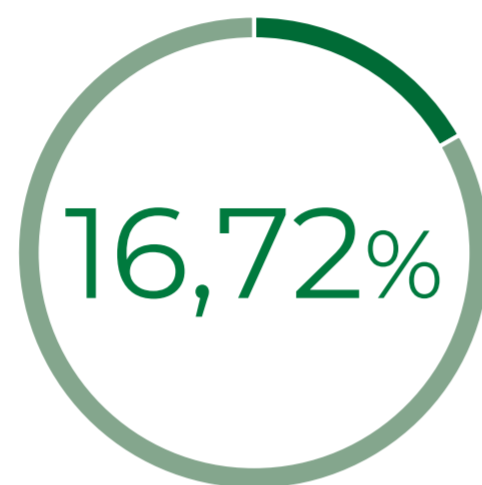
- 01 Содержание
- 02 Итоговая оценка
- 03 Бюджетное планирование
- 04 Исполнение бюджета
- 05 Управление государственным долгом
- 06 Финансовые взаимоотношения с муниципальными образованиями
- 07 Управление государственной собственностью и оказание государственных услуг
- 08 Открытость бюджетных данных
- 09 Выполнение указов Президента Российской Федерации
- 10 Нарушители бюджетного законодательства за 2022 год



Отклонение утвержденного объема расходов бюджета субъекта Российской Федерации на очередной финансовый год от объема расходов соответствующего года при его утверждении на первый год планового периода в году, предшествующему отчетному году

В среднем по РФ отклонение утвержденного объема расходов в 2022 году составило 16,72%

В 2022 году у 49 субъектов РФ отклонение утвержденного объема расходов составило менее 16,72%



- Максимальное значение 64,8% Чеченская Республика
- 53,6% Астраханская область
- 44,1% Кемеровская область
- 39,0% Новосибирская область
- 37,7% Вологодская область
- Минимальное значение 0,6% Калининградская область
- 0,1% Удмуртская Республика
- 4,8% Белгородская область
- 5,0% Республика Калмыкия
- 5,1% Амурская область

- 01 Содержание
- 02 Итоговая оценка
- 03 Бюджетное планирование
- 04 Исполнение бюджета
- 05 Управление государственным долгом
- 06 Финансовые взаимоотношения с муниципальными образованиями
- 07 Управление государственной собственностью и оказание государственных услуг
- 08 Открытость бюджетных данных
- 09 Выполнение указов Президента Российской Федерации
- 10 Нарушители законодательства за 2022 год



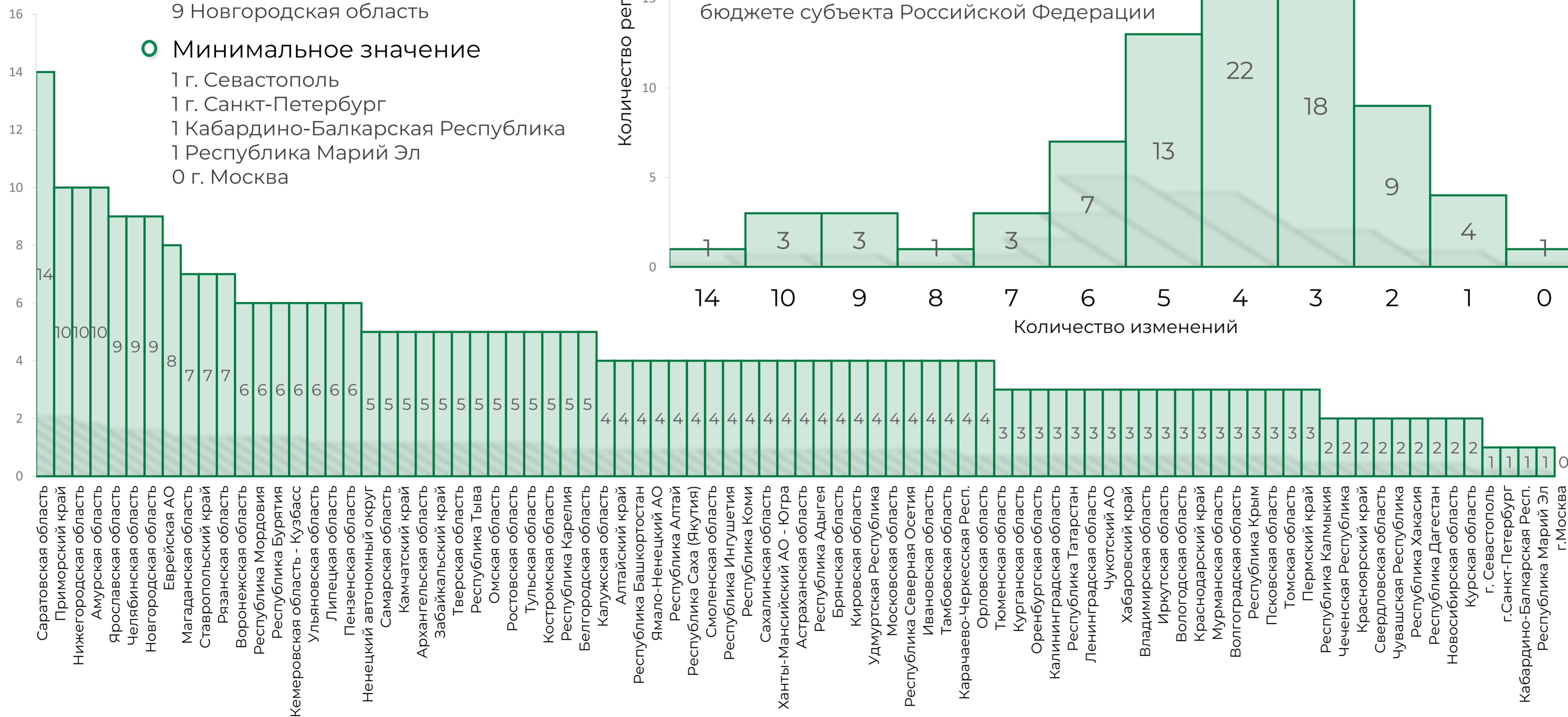
Количество внесенных изменений в закон о бюджете субъекта Российской Федерации

Максимальное значение

- 14 Саратовская область
- 10 Приморский край
- 10 Нижегородская область
- 10 Амурская область
- 9 Ярославская область
- 9 Челябинская область
- 9 Новгородская область

Минимальное значение

- 1 г. Севастополь
- 1 г. Санкт-Петербург
- 1 Кабардино-Балкарская Республика
- 1 Республика Марий Эл
- 0 г. Москва



4
Среднее количество изменений в закон о бюджете субъекта Российской Федерации

- 01 Содержание
- 02 Итоговая оценка
- 03 Бюджетное планирование**
- 04 Исполнение бюджета
- 05 Управление государственным долгом
- 06 Финансовые взаимоотношения с муниципальными образованиями
- 07 Управление государственной собственностью и оказание государственных услуг
- 08 Открытость бюджетных данных
- 09 Выполнение указов Президента Российской Федерации
- 10 Нарушители законодательства за 2022 год



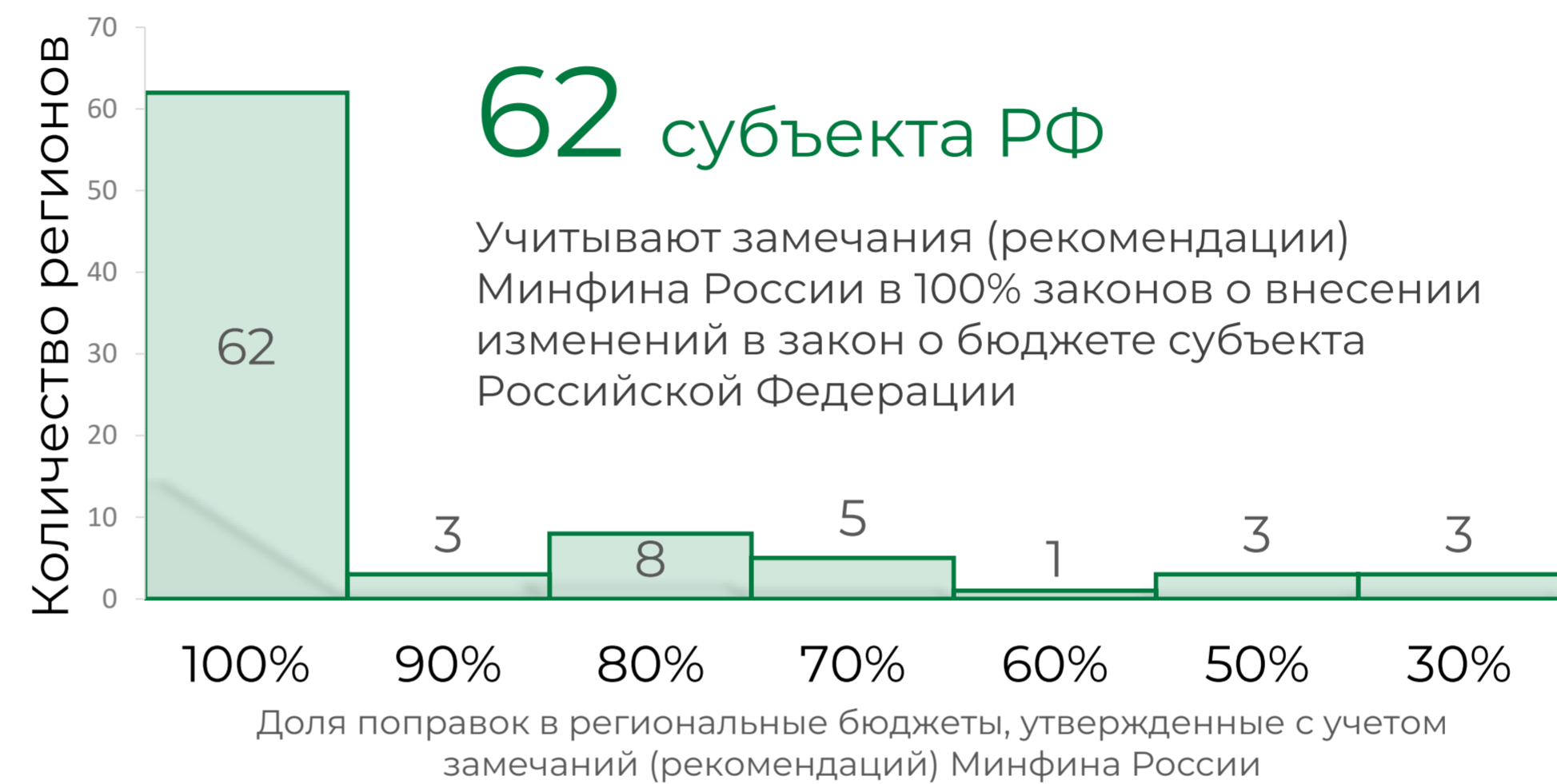
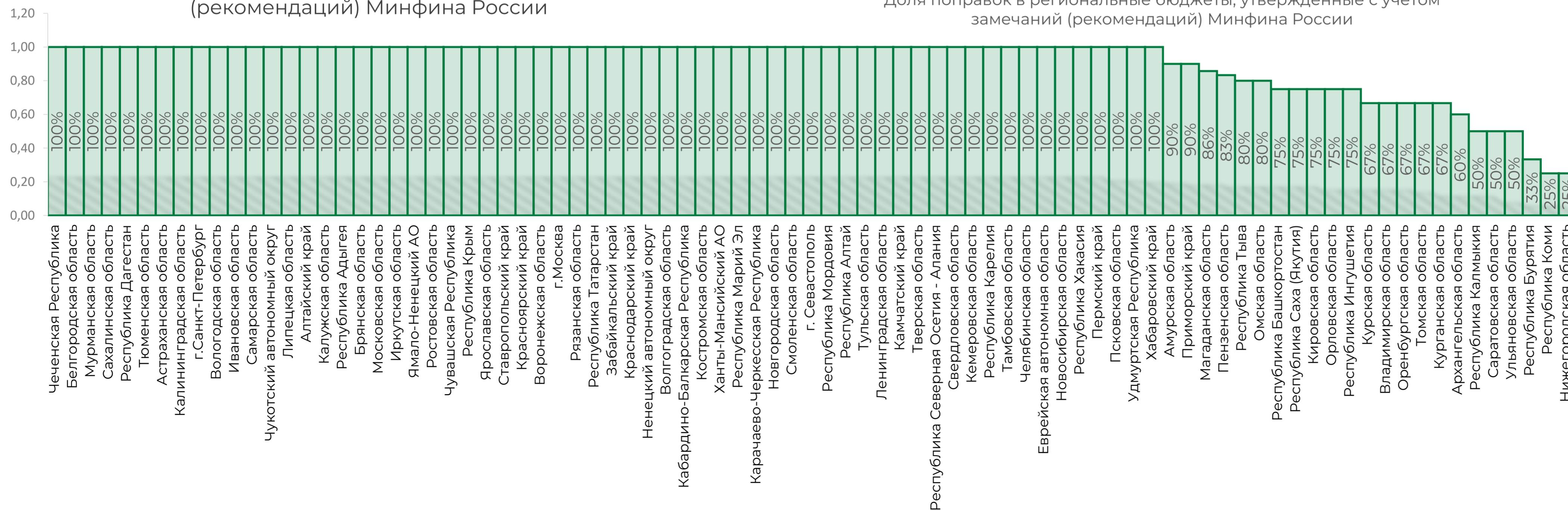
Количество законов регионов о внесении изменений в региональный бюджета, при утверждении которых учтены замечания (рекомендации) Минфина России

○ Минимальное значение

- 0,5 Республика Калмыкия
- 0,5 Саратовская область
- 0,5 Ульяновская область
- 0,33 Республика Бурятия
- 0,25 Республика Коми
- 0,25 Нижегородская область

91%

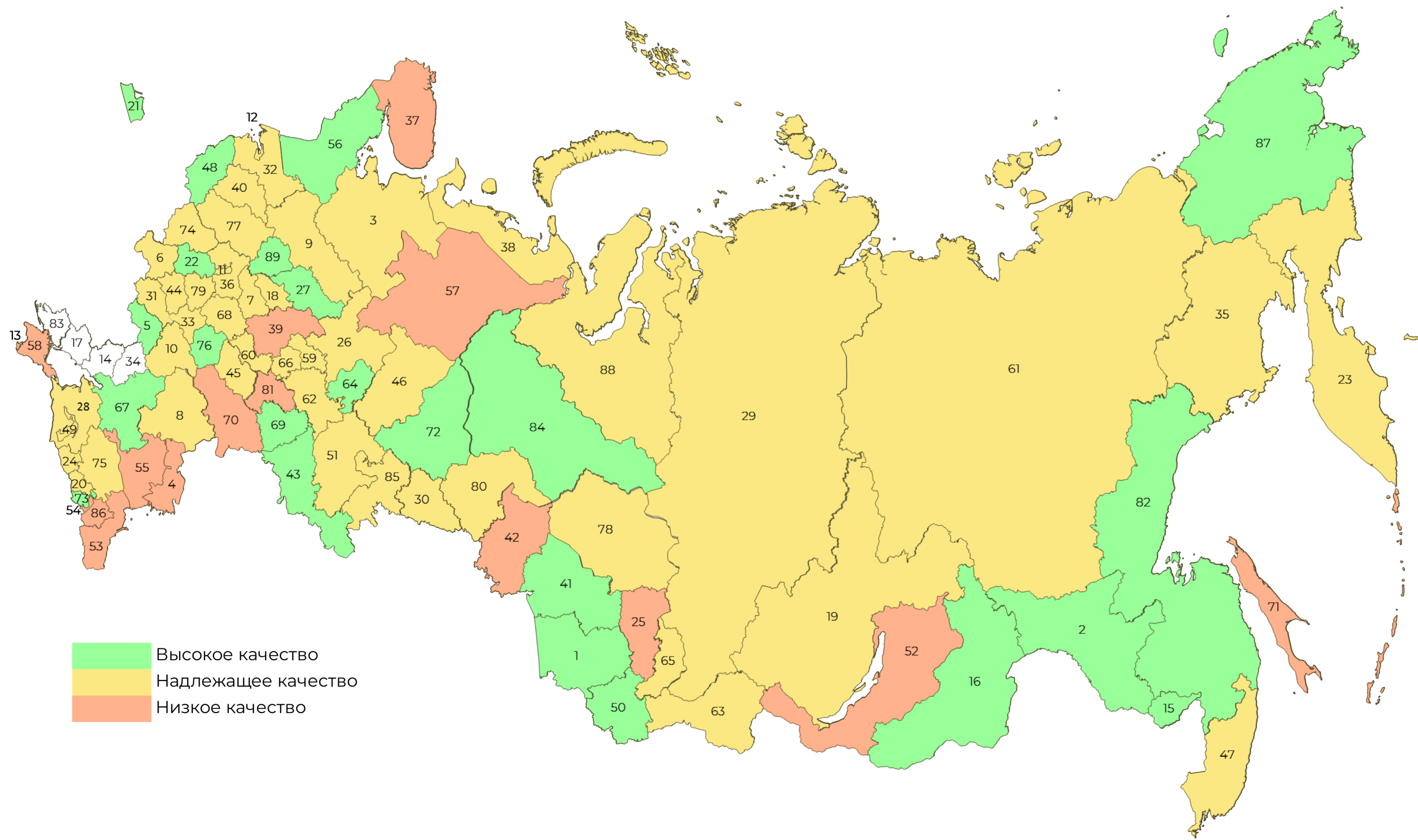
Доля поправок в региональные бюджеты, утвержденные с учетом замечаний (рекомендаций) Минфина России



- 01 Содержание
- 02 Итоговая оценка
- 03 **Бюджетное планирование**
- 04 Исполнение бюджета
- 05 Управление государственным долгом
- 06 Финансовые взаимоотношения с муниципальными образованиями
- 07 Управление государственной собственностью и оказание государственных услуг
- 08 Открытость бюджетных данных
- 09 Выполнение указов Президента Российской Федерации
- 10 Нарушители законодательства за 2022 год



Итоговая оценка качества бюджетного планирования в субъектах РФ



- 01 Содержание
- 02 Итоговая оценка
- 03 Бюджетное планирование**
- 04 Исполнение бюджета
- 05 Управление государственным долгом
- 06 Финансовые взаимоотношения с муниципальными образованиями
- 07 Управление государственной собственностью и оказание государственных услуг
- 08 Открытость бюджетных данных
- 09 Выполнение указов Президента Российской Федерации
- 10 Нарушители бюджетного законодательства за 2022 год

- расшифровка нумерации регионов на 53 странице



Индикаторы, характеризующие качество исполнения бюджета

2.1. Доля просроченной кредиторской задолженности бюджета субъекта РФ и местных бюджетов в расходах консолидированного бюджета субъекта РФ;

2.2. Отношение объема просроченной кредиторской задолженности субъекта РФ и бюджетных и автономных учреждений субъекта РФ к объему расходов бюджета субъекта РФ;

2.3. Объем просроченной кредиторской задолженности по выплате заработной платы и пособий по социальной помощи населению за счет средств бюджета субъекта РФ;

2.4. Отношение прироста расходов бюджета субъекта РФ в отчетном финансовом году, не обеспеченных соответствующим приростом доходов бюджета, к объему расходов бюджета субъекта РФ;

2.5. Наличие результатов оценки качества финансового менеджмента главных администраторов бюджетных средств субъекта РФ и формирование их ежегодного рейтинга на основе методики, утвержденной нормативным правовым актом субъекта РФ;

2.6. Коэффициент покрытия расходов бюджета субъекта РФ собственными средствами без привлечения заемных средств;

2.7. Отклонение объема расходов бюджета субъекта РФ в IV квартале от среднего объема расходов за I - III кварталы (без учета субсидий, субвенций и иных межбюджетных трансфертов, имеющих целевое назначение, поступивших из федерального бюджета);

2.8. Доля объема взысканных средств из бюджета субъекта РФ в связи с выявлением фактов нецелевого использования межбюджетных трансфертов в общем объеме указанных трансфертов;

2.9. Степень достижения бюджетного эффекта от реализации программ (планов), направленных на оздоровление государственных финансов субъекта РФ;

2.10. Отношение дефицита консолидированного бюджета субъекта РФ к объему инвестиционных расходов консолидированного бюджета субъекта РФ (без учета межбюджетных трансфертов из федерального бюджета);

2.11. Уровень реализации программ (планов), направленных на оздоровление государственных финансов субъекта РФ в бюджете субъекта РФ.

01 Содержание

02 Итоговая оценка

03 Бюджетное планирование

04 **Исполнение бюджета**

05 Управление государственным долгом

06 Финансовые взаимоотношения с муниципальными образованиями

07 Управление государственной собственностью и оказание государственных услуг

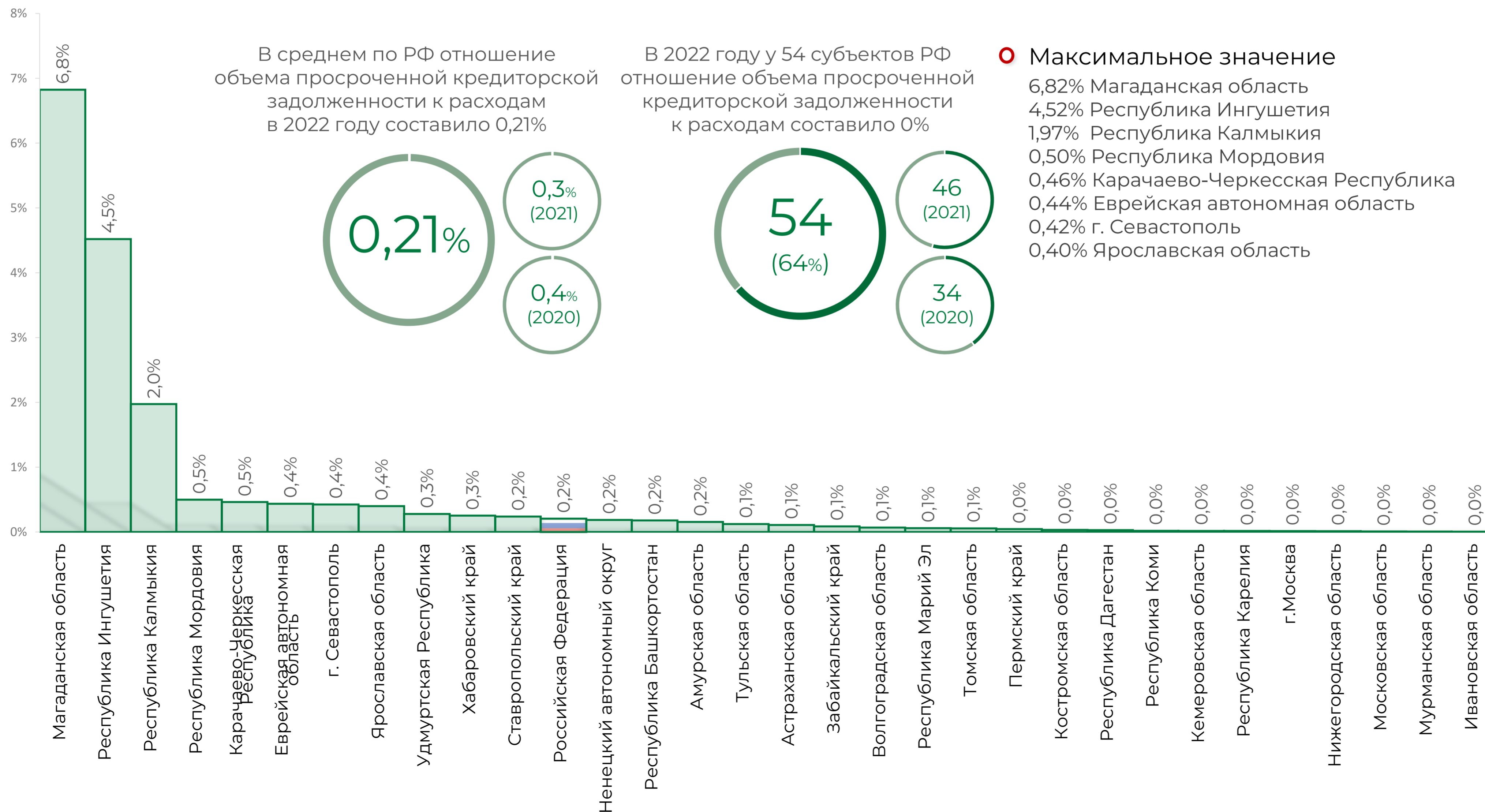
08 Открытость бюджетных данных

09 Выполнение указов Президента Российской Федерации

10 Нарушители законодательства за 2022 год



Отношение объема просроченной кредиторской задолженности субъекта РФ и бюджетных и автономных учреждений субъекта РФ к расходам бюджета субъекта Российской Федерации



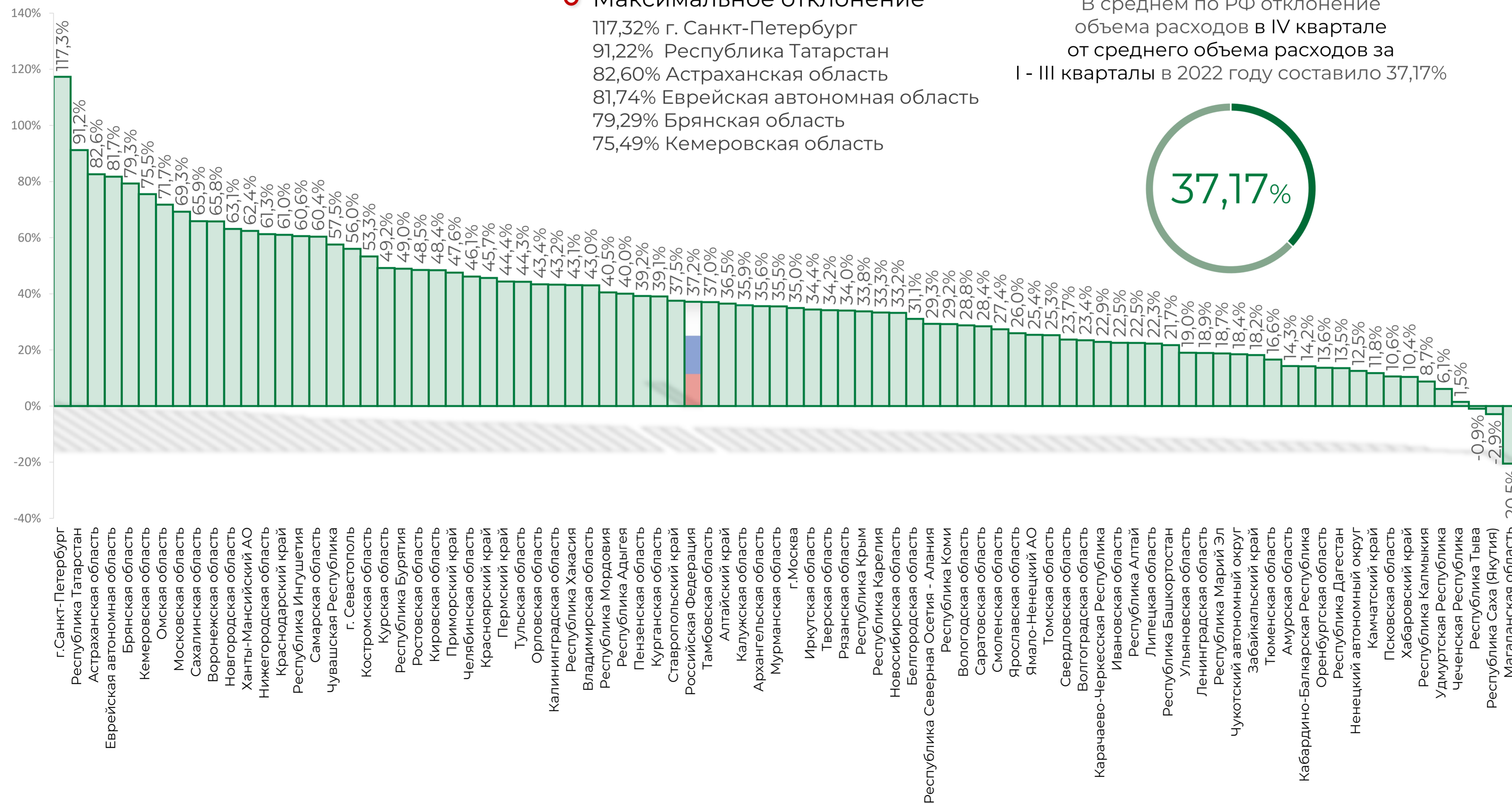
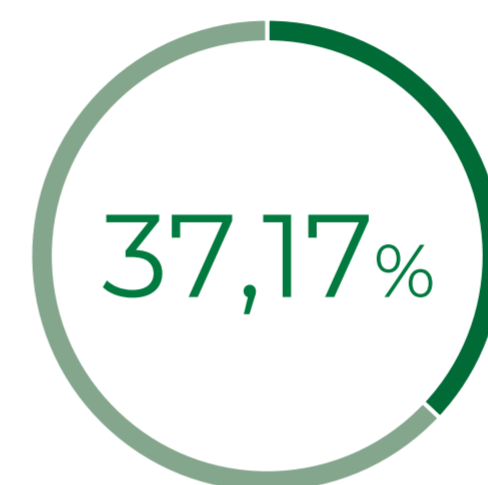
- 01 Содержание
- 02 Итоговая оценка
- 03 Бюджетное планирование
- 04 Исполнение бюджета**
- 05 Управление государственным долгом
- 06 Финансовые взаимоотношения с муниципальными образованиями
- 07 Управление государственной собственностью и оказание государственных услуг
- 08 Открытость бюджетных данных
- 09 Выполнение указов Президента Российской Федерации
- 10 Нарушители бюджетного законодательства за 2022 год



Отклонение объема расходов бюджета субъекта Российской Федерации в IV квартале от среднего объема расходов за I - III кварталы

- Максимальное отклонение
- 117,32% г. Санкт-Петербург
- 91,22% Республика Татарстан
- 82,60% Астраханская область
- 81,74% Еврейская автономная область
- 79,29% Брянская область
- 75,49% Кемеровская область

В среднем по РФ отклонение объема расходов в IV квартале от среднего объема расходов за I - III кварталы в 2022 году составило 37,17%



- 01 Содержание
- 02 Итоговая оценка
- 03 Бюджетное планирование
- 04 **Исполнение бюджета**
- 05 Управление государственным долгом
- 06 Финансовые взаимоотношения с муниципальными образованиями
- 07 Управление государственной собственностью и оказание государственных услуг
- 08 Открытость бюджетных данных
- 09 Выполнение указов Президента Российской Федерации
- 10 Нарушители законодательства за 2022 год

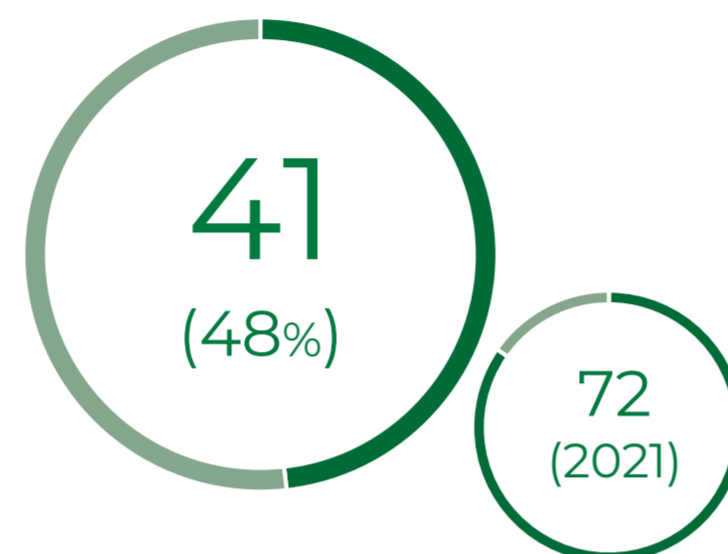


Коэффициент покрытия расходов бюджета региона собственными средствами без привлечения заемных средств

В среднем по РФ коэффициент покрытия расходов в 2022 году составил 101%

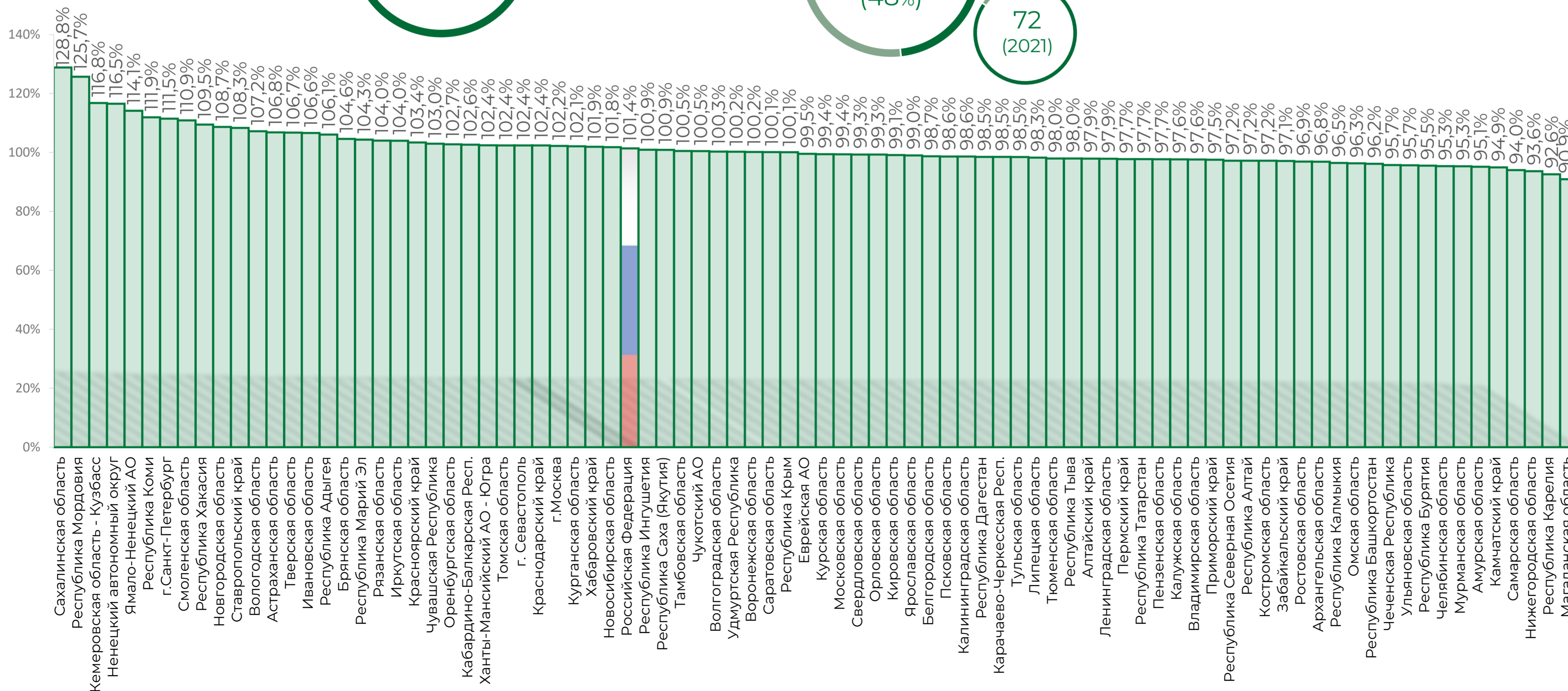


В 2022 году у 41 субъекта РФ коэффициент покрытия расходов составил более 100%



Максимальное значение

- 128,8% Сахалинская область
- 125,7% Республика Мордовия
- 116,8% Кемеровская область - Кузбасс
- 116,5% Ненецкий автономный округ
- 114,1% Ямало-Ненецкий АО

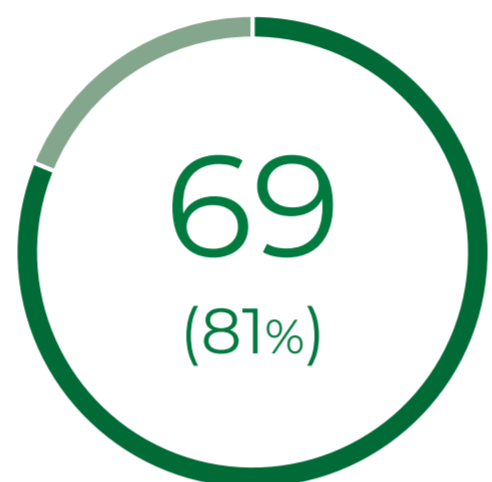


- 01 Содержание
- 02 Итоговая оценка
- 03 Бюджетное планирование
- 04 **Исполнение бюджета**
- 05 Управление государственным долгом
- 06 Финансовые взаимоотношения с муниципальными образованиями
- 07 Управление государственной собственностью и оказание государственных услуг
- 08 Открытость бюджетных данных
- 09 Выполнение указов Президента Российской Федерации
- 10 Нарушители законодательства за 2022 год

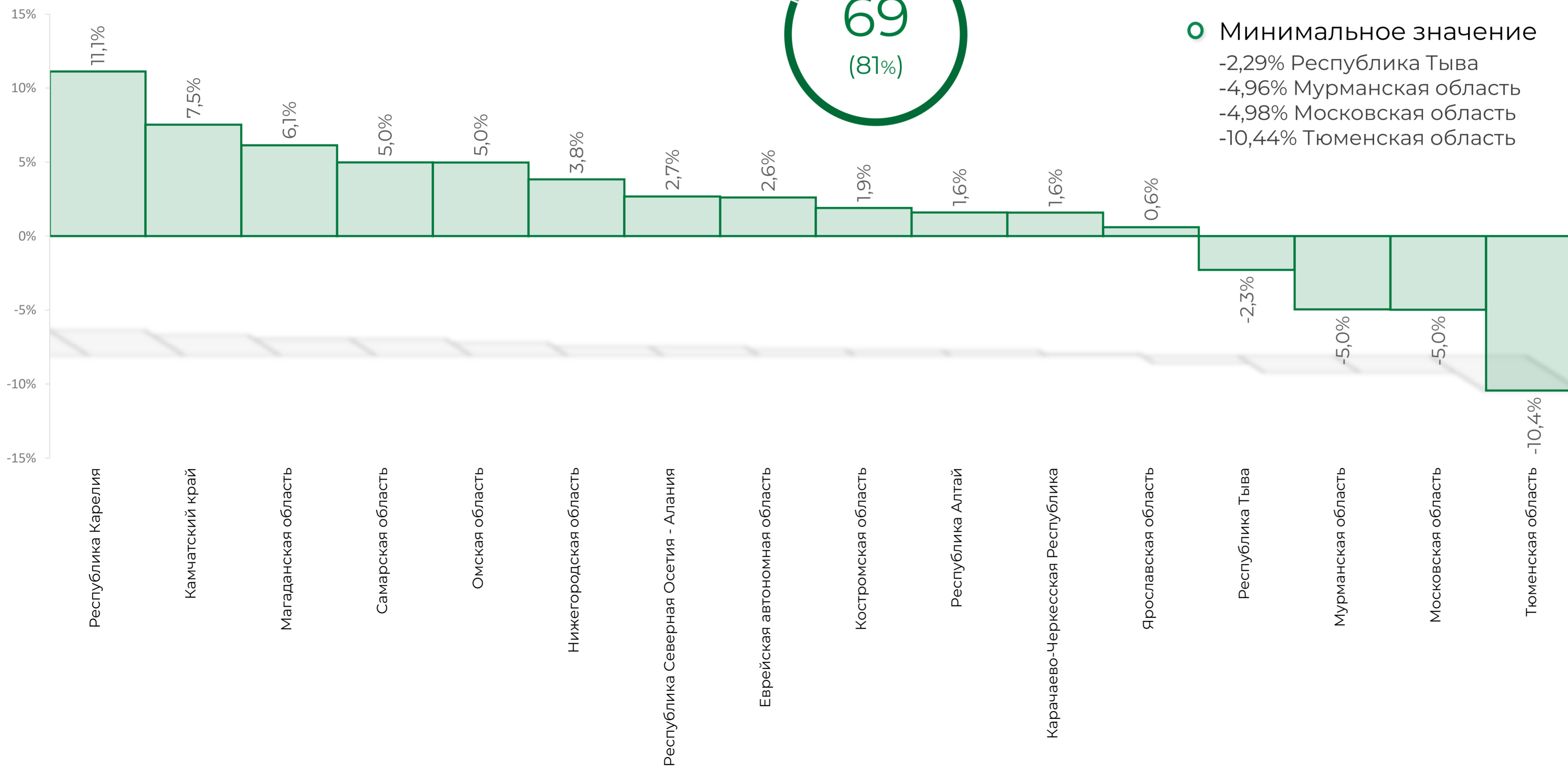


Отношение прироста расходов региона, не обеспеченных соответствующим приростом доходов, к объему расходов региона

В 2022 году у 69 субъектов РФ отношение прироста расходов, не обеспеченных приростом доходов, к объему расходов составило 0%



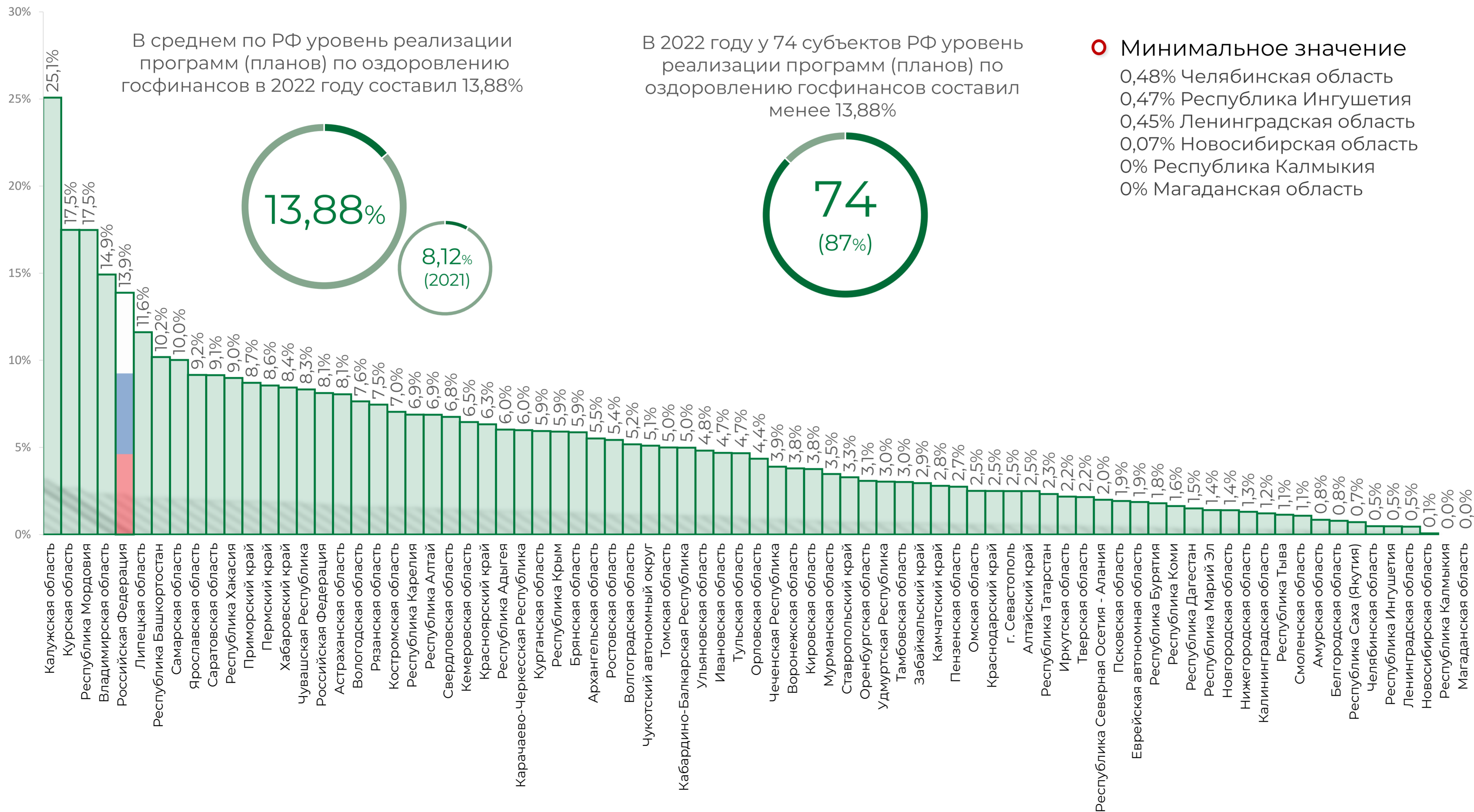
- Максимальное значение
 - 11,12% Республика Карелия
 - 7,53% Камчатский край
 - 6,13% Магаданская область
 - 4,98% Самарская область
 - 4,97% Омская область
- Минимальное значение
 - 2,29% Республика Тыва
 - 4,96% Мурманская область
 - 4,98% Московская область
 - 10,44% Тюменская область



- 01 Содержание
- 02 Итоговая оценка
- 03 Бюджетное планирование
- 04 **Исполнение бюджета**
- 05 Управление государственным долгом
- 06 Финансовые взаимоотношения с муниципальными образованиями
- 07 Управление государственной собственностью и оказание государственных услуг
- 08 Открытость бюджетных данных
- 09 Выполнение указов Президента Российской Федерации
- 10 Нарушители бюджетного законодательства за 2022 год



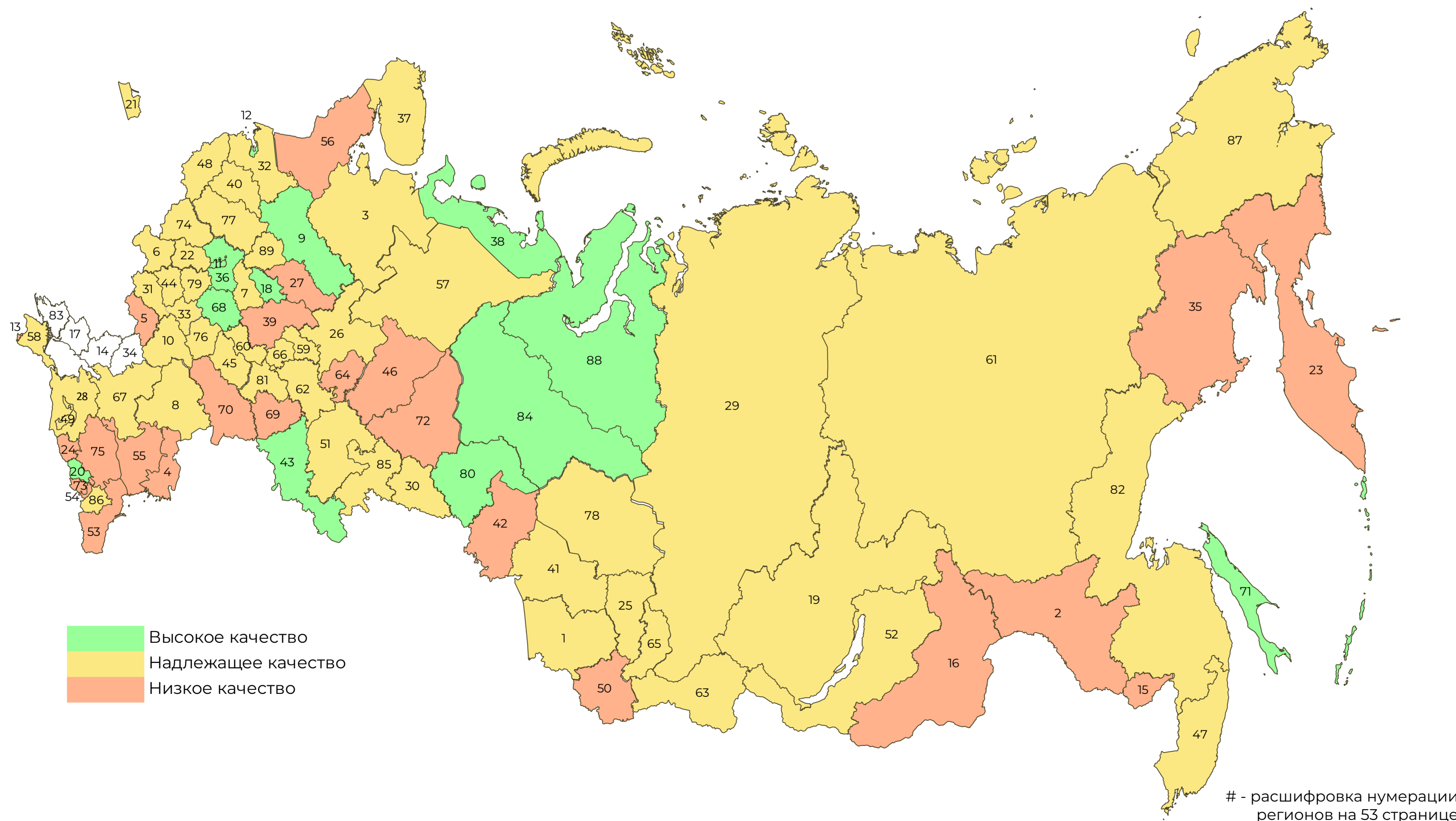
Уровень реализации программ (планов), направленных на оздоровление государственных финансов субъекта Российской Федерации в бюджете субъекта Российской Федерации



- 01 Содержание
- 02 Итоговая оценка
- 03 Бюджетное планирование
- 04 **Исполнение бюджета**
- 05 Управление государственным долгом
- 06 Финансовые взаимоотношения с муниципальными образованиями
- 07 Управление государственной собственностью и оказание государственных услуг
- 08 Открытость бюджетных данных
- 09 Выполнение указов Президента Российской Федерации
- 10 Нарушители законодательства за 2022 год



Итоговая оценка качества исполнения бюджета



- 01 Содержание
- 02 Итоговая оценка
- 03 Бюджетное планирование
- 04 Исполнение бюджета**
- 05 Управление государственным долгом
- 06 Финансовые взаимоотношения с муниципальными образованиями
- 07 Управление государственной собственностью и оказание государственных услуг
- 08 Открытость бюджетных данных
- 09 Выполнение указов Президента Российской Федерации
- 10 Нарушители бюджетного законодательства за 2022 год



Индикаторы, характеризующие качество управления долговыми обязательствами

3.1. Отношение расходов на обслуживание государственного долга субъекта Российской Федерации (за исключением расходов на обслуживание бюджетных кредитов) к среднему объему государственного долга субъекта Российской Федерации;

3.2. Коэффициент увеличения долговой нагрузки бюджета субъекта Российской Федерации;

3.3. Просроченная задолженность по долговым обязательствам субъекта Российской Федерации;

3.4. Соотношение объема выплат по государственным гарантиям к общему объему предоставленных субъектом Российской Федерации государственных гарантий;

3.5. Уровень долговой нагрузки на региональный бюджет;

3.6. Отношение объема долговых обязательств государственных унитарных предприятий субъекта Российской Федерации к объему доходов бюджета субъекта Российской Федерации (за исключением субвенций из федерального бюджета);

3.7. Доля краткосрочных обязательств в общем объеме государственного долга субъекта Российской Федерации;

3.8. Соотношение объема государственного долга субъекта Российской Федерации в виде обязательств по государственным ценным бумагам субъекта Российской Федерации и кредитам, полученным субъектом Российской Федерации от кредитных организаций, иностранных банков и международных финансовых организаций, к объему доходов бюджета субъекта Российской Федерации без учета безвозмездных поступлений;

3.10. Отношение годового объема платежей по погашению и обслуживанию государственного долга субъекта Российской Федерации к общему объему налоговых, неналоговых доходов субъекта Российской Федерации и дотаций, предоставляемых из федерального бюджета.

3.11. Доля бюджетного эффекта от реструктуризации бюджетных кредитов, предоставленных из федерального бюджета бюджетам субъектов Российской Федерации, направленного на финансовое обеспечение реализации новых инвестиционных проектов;

3.13. Достижение показателей инфраструктурных проектов, заявленных при предоставлении субъектам Российской Федерации из федерального бюджета бюджетных кредитов на финансовое обеспечение реализации инфраструктурных проектов

01 Содержание

02 Итоговая оценка

03 Бюджетное планирование

04 Исполнение бюджета

05 Управление государственным долгом

06 Финансовые взаимоотношения с муниципальными образованиями

07 Управление государственной собственностью и оказание государственных услуг

08 Открытость бюджетных данных

09 Выполнение указов Президента Российской Федерации

10 Нарушители законодательства за 2022 год



Долговая нагрузка бюджета и отношение расходов на обслуживание государственного долга субъекта Российской Федерации

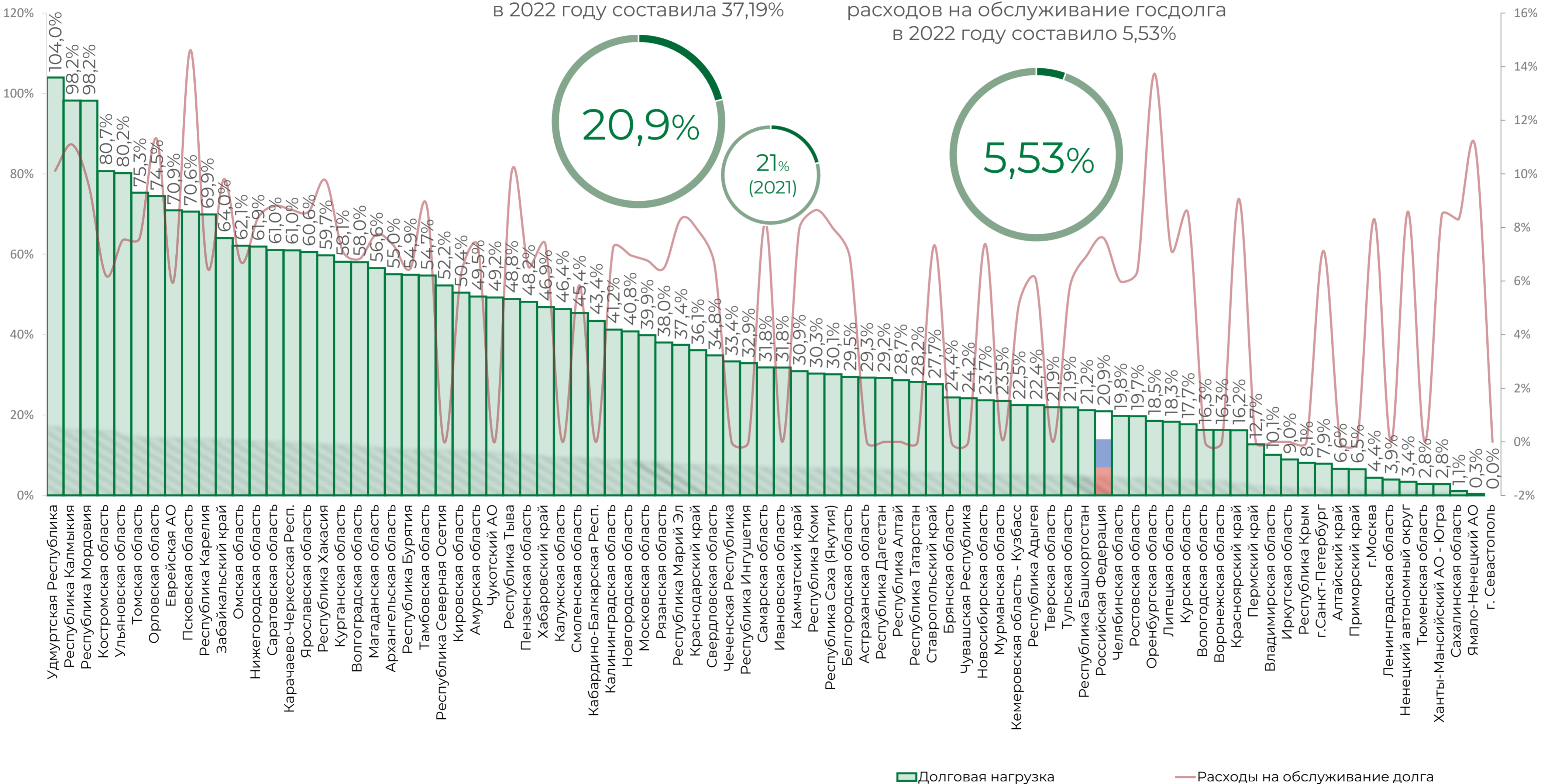
В среднем по РФ долговая нагрузка в 2022 году составила 37,19%

В среднем по РФ отношение расходов на обслуживание госдолга в 2022 году составило 5,53%

20,9%

21% (2021)

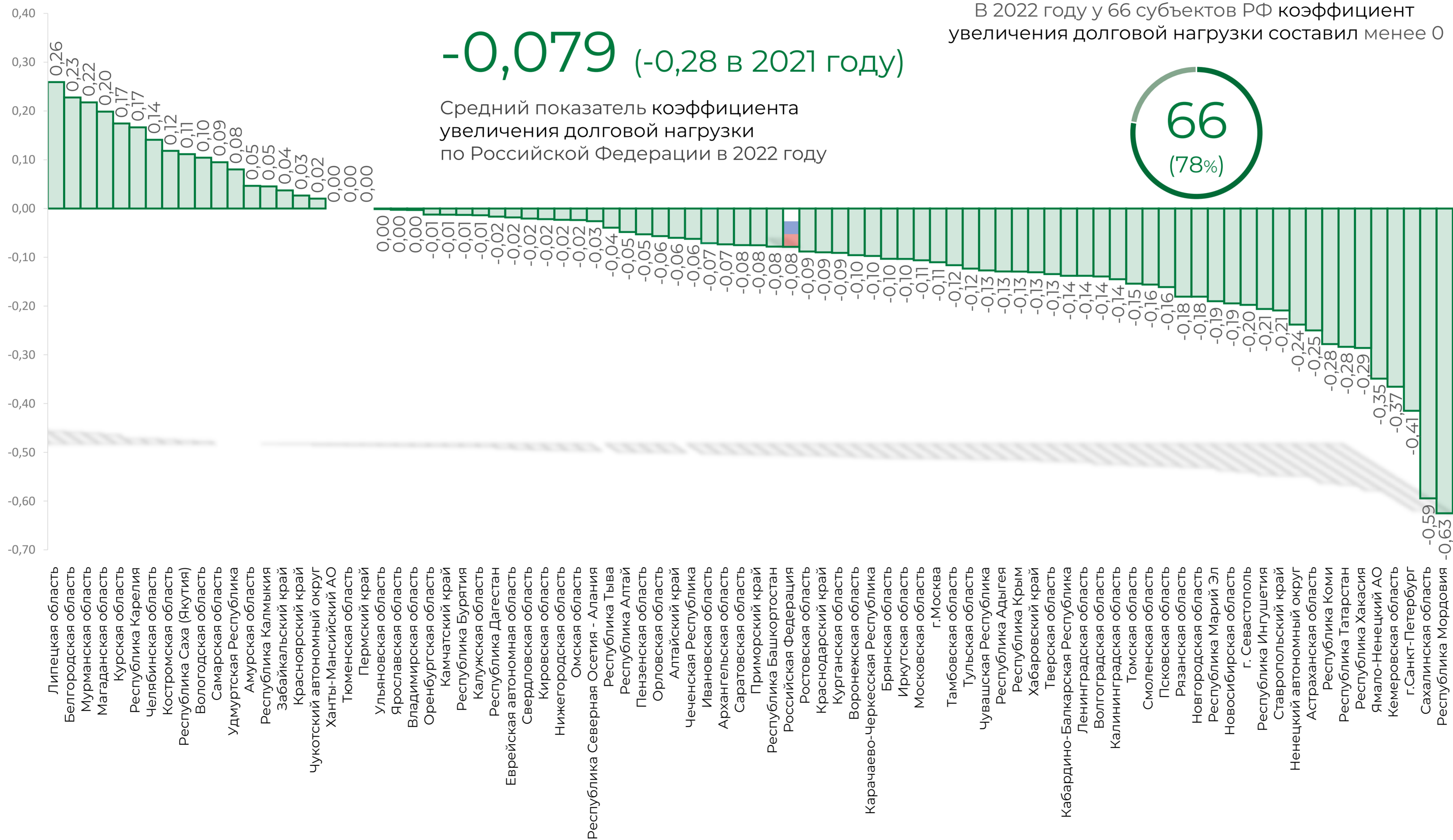
5,53%



- 01 Содержание
- 02 Итоговая оценка
- 03 Бюджетное планирование
- 04 Исполнение бюджета
- 05 Управление государственным долгом
- 06 Финансовые взаимоотношения с муниципальными образованиями
- 07 Управление государственной собственностью и оказание государственных услуг
- 08 Открытость бюджетных данных
- 09 Выполнение указов Президента Российской Федерации
- 10 Нарушители бюджетного законодательства за 2022 год



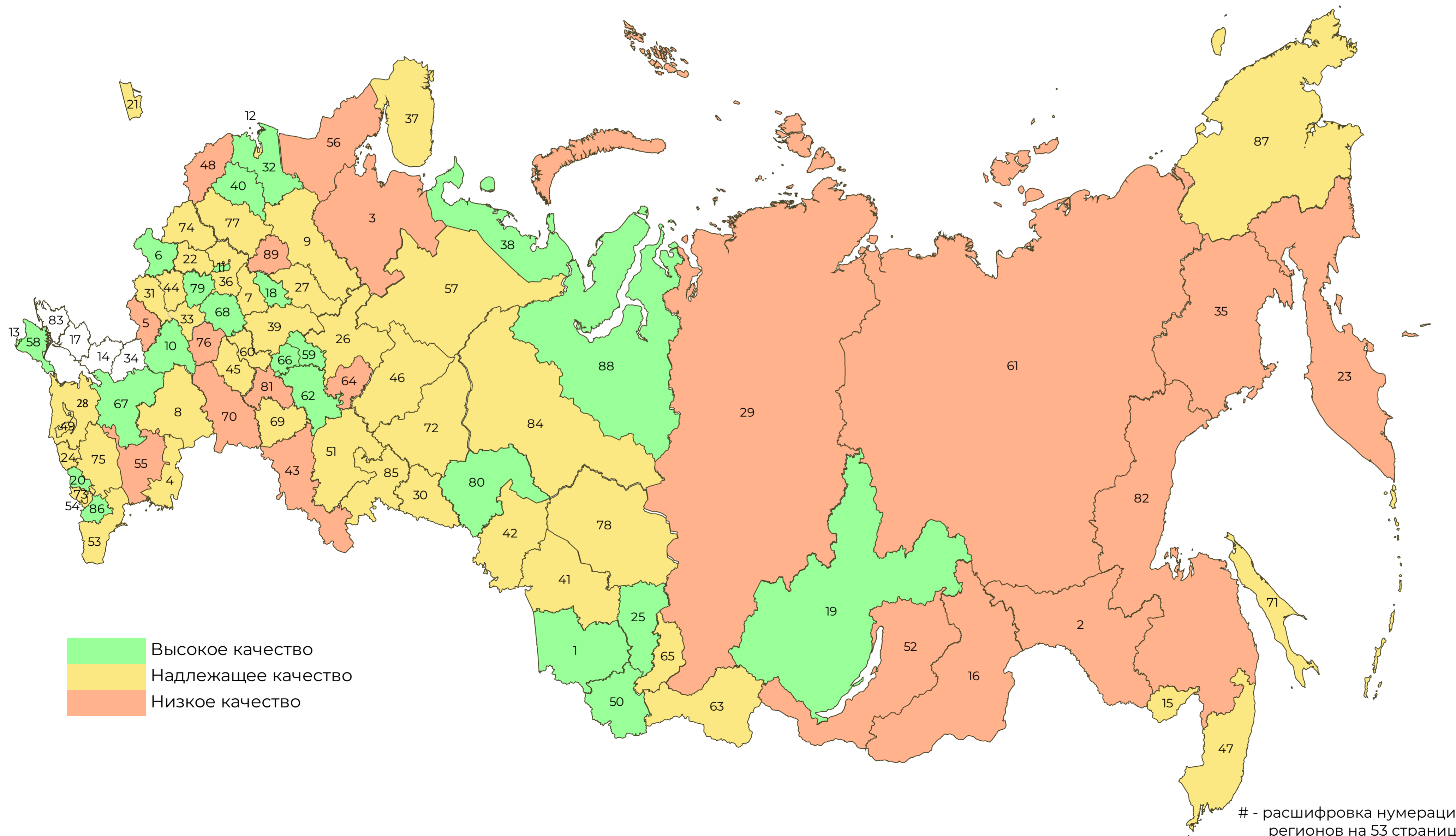
Коэффициент увеличения долговой нагрузки бюджета субъекта Российской Федерации



- 01 Содержание
- 02 Итоговая оценка
- 03 Бюджетное планирование
- 04 Исполнение бюджета
- 05 Управление государственным долгом
- 06 Финансовые взаимоотношения с муниципальными образованиями
- 07 Управление государственной собственностью и оказание государственных услуг
- 08 Открытость бюджетных данных
- 09 Выполнение указов Президента Российской Федерации
- 10 Нарушители законодательства за 2022 год



Итоговая оценка качества управления долговыми обязательствами



- 01 Содержание
- 02 Итоговая оценка
- 03 Бюджетное планирование
- 04 Исполнение бюджета
- 05 Управление государственным долгом
- 06 Финансовые взаимоотношения с муниципальными образованиями
- 07 Управление государственной собственностью и оказание государственных услуг
- 08 Открытость бюджетных данных
- 09 Выполнение указов Президента Российской Федерации
- 10 Нарушители бюджетного законодательства за 2022 год



Индикаторы, характеризующие финансовые взаимоотношения с муниципальными образованиями

Эффективность межбюджетных отношений на региональном уровне

4.1.2. Доля дотаций и (или) налоговых доходов по доп. нормативами отчислений от НДФЛ в общем объеме доходов местного бюджета за исключением отдельных МБТ;

4.1.3. Соотношение налоговых доходов местных бюджетов, поступивших по единым и доп. нормативам отчислений от федеральных и региональных налогов и сборов, установленных ОГВ субъектов РФ, и налоговых доходов местных бюджетов, поступивших в соответствии с БК РФ;

4.1.4. Эффективность выравнивания бюджетной обеспеченности МО;

4.1.6. Доля целевых МБТ (за исключением отдельных МБТ), предоставляемых местным бюджетам из бюджета региона в очередном финансовом году, распределяемых законом о бюджете региона, в общем объеме целевых МБТ (за исключением отдельных МБТ), предоставляемых местным бюджетам из бюджета субъекта РФ;

4.1.12. Равномерность предоставления субсидий местным бюджетам (без учета отдельных МБТ);

4.1.14. Предоставление из бюджета субъекта РФ местным бюджетам МБТ поощрительного характера за наращивание налогового (экономического) потенциала и (или) достижение наилучших значений показателей социально-экономического развития;

Взаимодействие ОГВ субъекта РФ с МО по обеспечению выполнения ограничений по организации бюджетного процесса на региональном уровне

4.2.2. Доля МО с уровнем дотационности 20% и более, в отчетном финансовом году не установивших и не исполнявших расходные обязательства, не связанные с решением вопросов, отнесенных Конституцией РФ, федеральными законами субъектов РФ к полномочиям соответствующих ОМСУ;

4.2.3. Доля МО с уровнем дотационности 50% и более, а также не имеющих годовой отчетности об исполнении местного бюджета за один год и более из трех последних отчетных финансовых лет, в отношении бюджетов которых финансовым органом субъекта РФ подготовлены заключения по проекту местного бюджета на очередной финансовый год (очередной финансовый год и плановый период) в общем количестве таких МО;

Деятельность ОГВ субъектов РФ по совершенствованию организации МСУ и развитию инициативности граждан

4.3.1. Доля муниципальных районов в их общем количестве, полномочия администрации поселений - административных центров которых исполняются администрациями муниципальных районов;

4.3.2. Доля поселений и других видов МО, на территории которых введено самообложение граждан, к общему количеству МО и (или) установлен порядок реализации инициативных проектов;

4.3.3. Доля депутатов представительных органов МО, осуществляющих свою деятельность на неоплачиваемой основе, в их общем количестве;

4.3.6. Доля МО, бюджетам которых предоставлены межбюджетные трансферты на поддержку местных инициатив из бюджета субъекта РФ, в общем количестве МО;

4.3.8. Доля МО в бюджетах которых предусмотрено предоставление субсидий бюджетам МО из местных бюджетов, в общем количестве МО;

4.3.9. Установление ОГВ субъектов РФ единых нормативов отчислений от отдельных неналоговых доходов, поступающих в бюджеты субъектов РФ, в местные бюджеты;

4.3.10. Наличие в субъекте Российской Федерации программ (мероприятий) о реализации на его территории инициативного бюджетирования, утвержденных в составе нормативных правовых актов;

4.3.11. Доля муниципальных округов в общем количестве муниципальных округов и муниципальных районов.

01 Содержание

02 Итоговая оценка

03 Бюджетное планирование

04 Исполнение бюджета

05 Управление государственным долгом

06 Финансовые взаимоотношения с муниципальными образованиями

07 Управление государственной собственностью и оказание государственных услуг

08 Открытость бюджетных данных

09 Выполнение указов Президента Российской Федерации

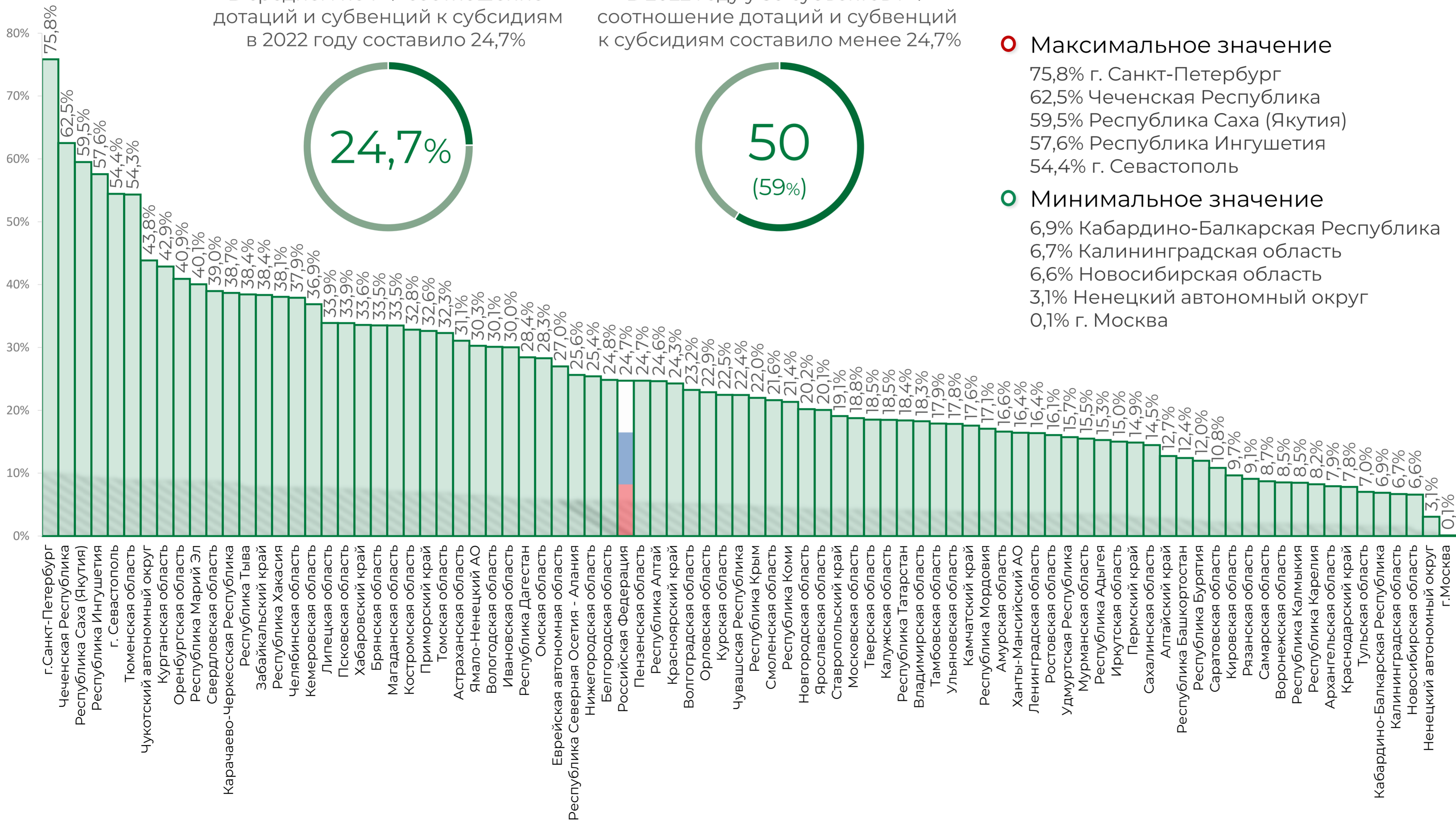
10 Нарушители законодательства за 2022 год



Соотношение дотаций на выравнивание бюджетной обеспеченности муниципальных образований и субвенций к объему субсидий муниципальным образованиям

В среднем по РФ соотношение дотаций и субвенций к субсидиям в 2022 году составило 24,7%

В 2022 году у 50 субъектов РФ соотношение дотаций и субвенций к субсидиям составило менее 24,7%



Максимальное значение

- 75,8% г. Санкт-Петербург
- 62,5% Чеченская Республика
- 59,5% Республика Саха (Якутия)
- 57,6% Республика Ингушетия
- 54,4% г. Севастополь

Минимальное значение

- 6,9% Кабардино-Балкарская Республика
- 6,7% Калининградская область
- 6,6% Новосибирская область
- 3,1% Ненецкий автономный округ
- 0,1% г. Москва

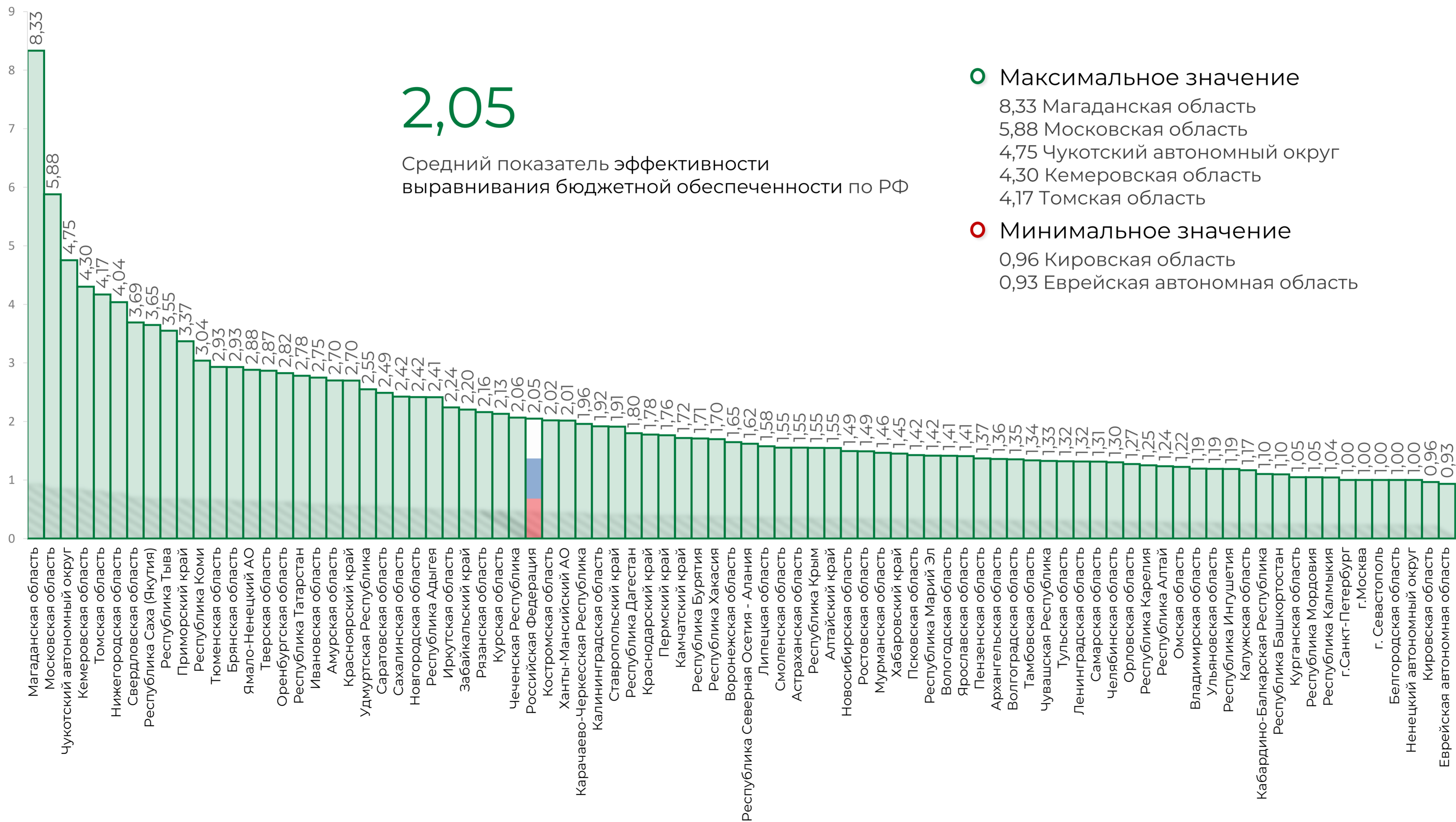
- 01 Содержание
- 02 Итоговая оценка
- 03 Бюджетное планирование
- 04 Исполнение бюджета
- 05 Управление государственным долгом
- 06 Финансовые взаимоотношения с муниципальными образованиями
- 07 Управление государственной собственностью и оказание государственных услуг
- 08 Открытость бюджетных данных
- 09 Выполнение указов Президента Российской Федерации
- 10 Нарушители законодательства за 2022 год



Эффективность выравнивания бюджетной обеспеченности

2,05

Средний показатель эффективности выравнивания бюджетной обеспеченности по РФ



- Максимальное значение
8,33 Магаданская область
5,88 Московская область
4,75 Чукотский автономный округ
4,30 Кемеровская область
4,17 Томская область
- Минимальное значение
0,96 Кировская область
0,93 Еврейская автономная область

- 01 Содержание
- 02 Итоговая оценка
- 03 Бюджетное планирование
- 04 Исполнение бюджета
- 05 Управление государственным долгом
- 06 Финансовые взаимоотношения с муниципальными образованиями
- 07 Управление государственной собственностью и оказание государственных услуг
- 08 Открытость бюджетных данных
- 09 Выполнение указов Президента Российской Федерации
- 10 Нарушители законодательства за 2022 год



Соотношение налоговых доходов местных бюджетов, поступивших по нормативам отчислений, установленных органами государственной власти регионов и налоговых доходов местных бюджетов, поступивших в соответствии с Бюджетным кодексом Российской Федерации

29,8%

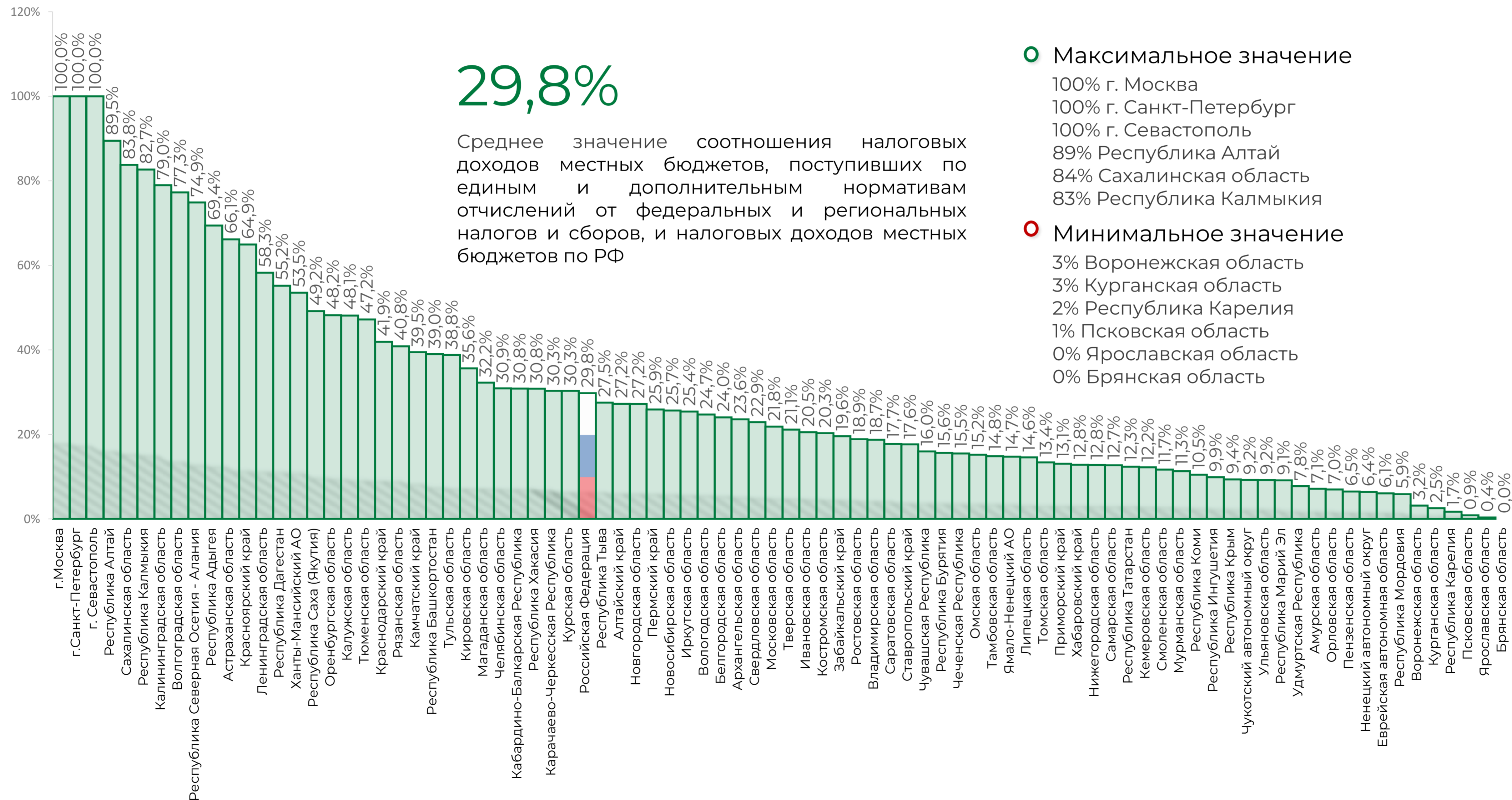
Среднее значение соотношения налоговых доходов местных бюджетов, поступивших по единым и дополнительным нормативам отчислений от федеральных и региональных налогов и сборов, и налоговых доходов местных бюджетов по РФ

Максимальное значение

- 100% г. Москва
- 100% г. Санкт-Петербург
- 100% г. Севастополь
- 89% Республика Алтай
- 84% Сахалинская область
- 83% Республика Калмыкия

Минимальное значение

- 3% Воронежская область
- 3% Курганская область
- 2% Республика Карелия
- 1% Псковская область
- 0% Ярославская область
- 0% Брянская область



- 01 Содержание
- 02 Итоговая оценка
- 03 Бюджетное планирование
- 04 Исполнение бюджета
- 05 Управление государственным долгом
- 06 Финансовые взаимоотношения с муниципальными образованиями
- 07 Управление государственной собственностью и оказание государственных услуг
- 08 Открытость бюджетных данных
- 09 Выполнение указов Президента Российской Федерации
- 10 Нарушители бюджетного законодательства за 2022 год

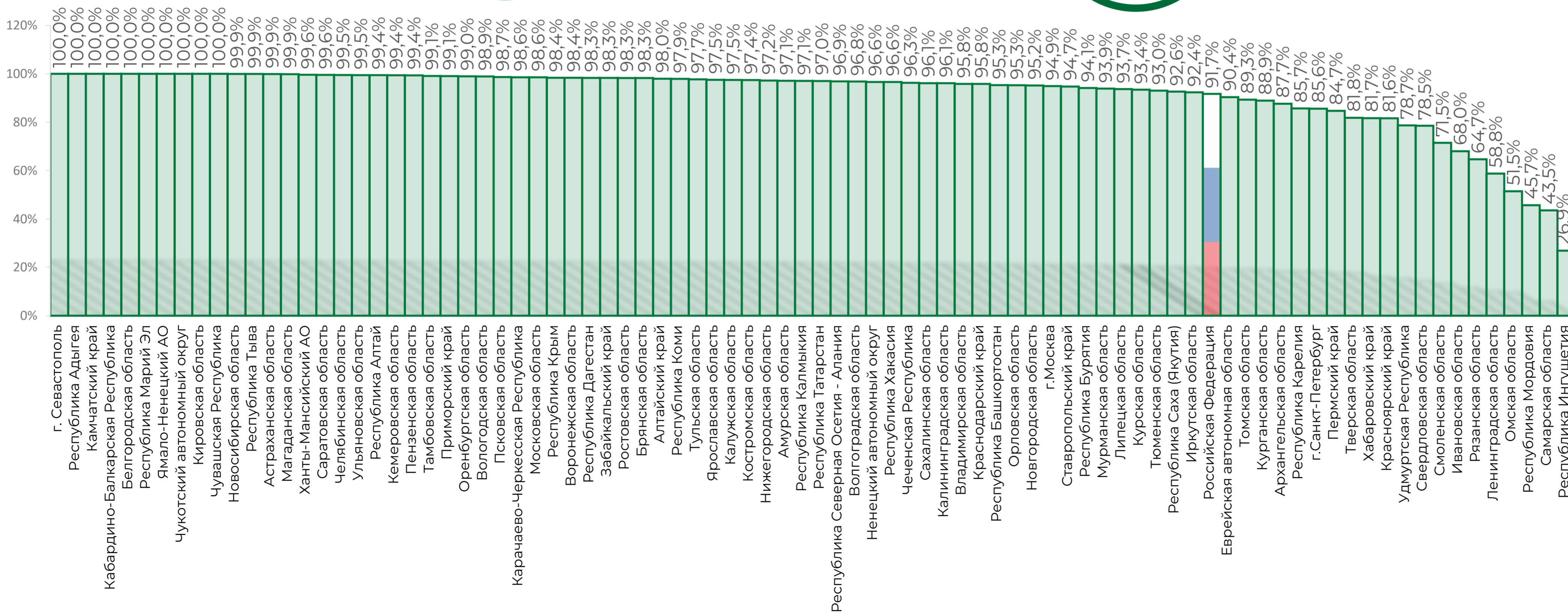
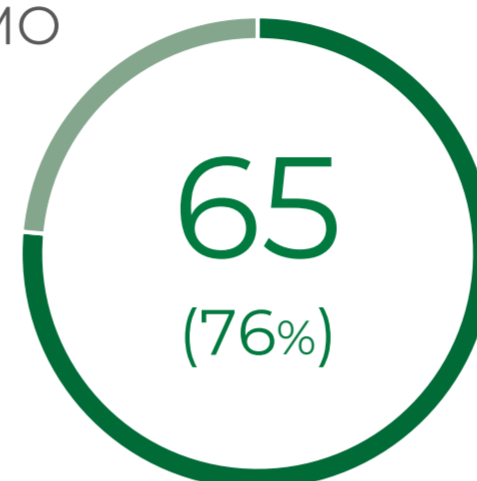


Доля целевых межбюджетных трансфертов, предоставляемых местным бюджетам, распределяемых законом о бюджете субъекта Российской Федерации, в общем объеме целевых межбюджетных трансфертов, предоставляемых местным бюджетам

В среднем по РФ доля целевых МБТ бюджетам МО из бюджетов субъектов РФ в 2022 году составила 91,69%



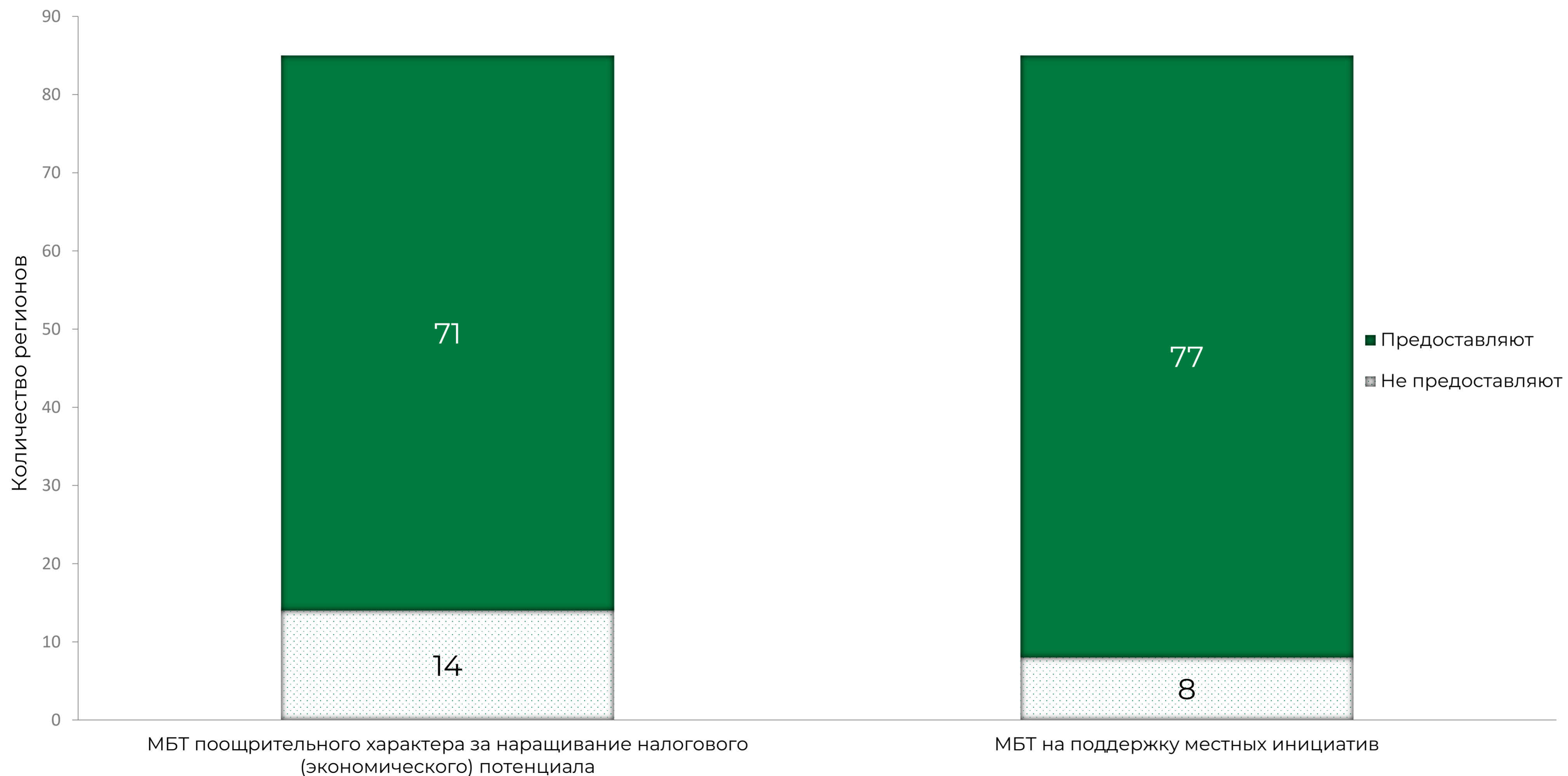
В 2022 году у 65 субъектов РФ доля целевых МБТ бюджетам МО из бюджетов субъектов РФ составила более 91,69%



- 01 Содержание
- 02 Итоговая оценка
- 03 Бюджетное планирование
- 04 Исполнение бюджета
- 05 Управление государственным долгом
- 06 Финансовые взаимоотношения с муниципальными образованиями
- 07 Управление государственной собственностью и оказание государственных услуг
- 08 Открытость бюджетных данных
- 09 Выполнение указов Президента Российской Федерации
- 10 Нарушители законодательства за 2022 год



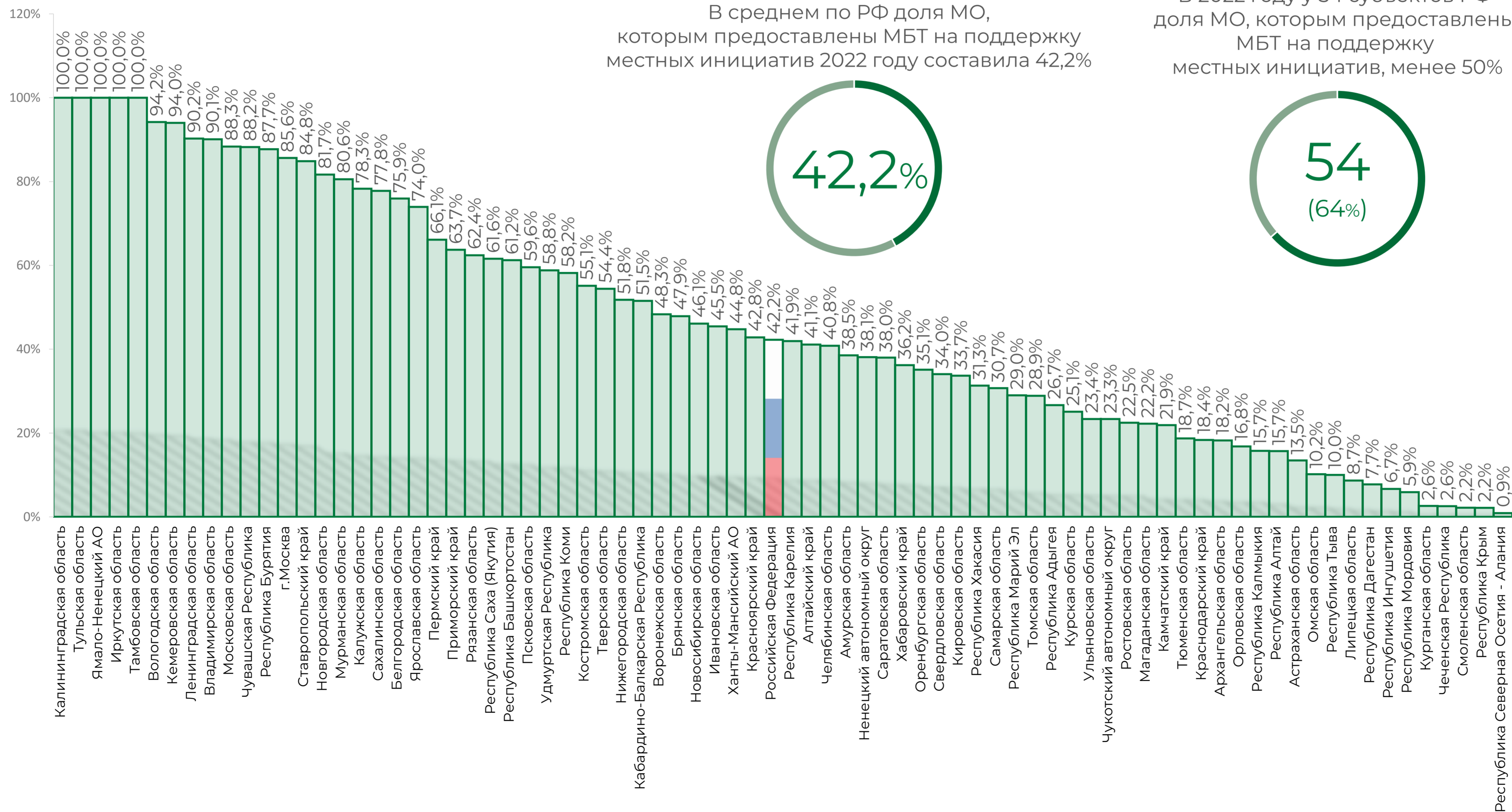
Предоставление местным бюджетам межбюджетных трансфертов в целях поощрения муниципальных образований, за наращивание налогового (экономического) потенциала и (или) достижение наилучших значений показателей социально-экономического развития



- 01 Содержание
- 02 Итоговая оценка
- 03 Бюджетное планирование
- 04 Исполнение бюджета
- 05 Управление государственным долгом
- 06 Финансовые взаимоотношения с муниципальными образованиями
- 07 Управление государственной собственностью и оказание государственных услуг
- 08 Открытость бюджетных данных
- 09 Выполнение указов Президента Российской Федерации
- 10 Нарушители бюджетного законодательства за 2022 год



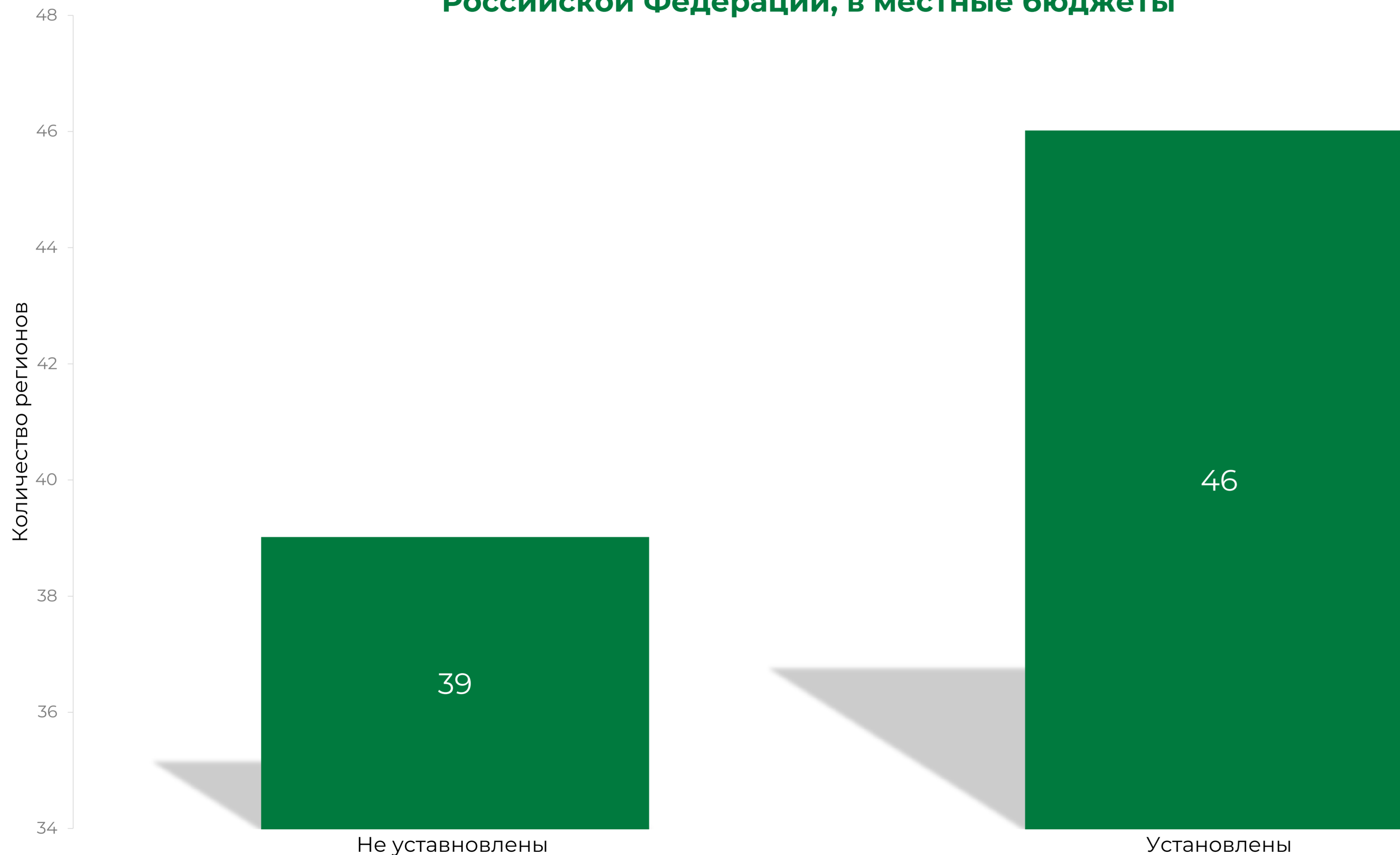
Доля муниципальных образований, бюджетам которых предоставлены межбюджетные трансферты на поддержку местных инициатив из бюджета субъекта Российской Федерации, в общем количестве муниципальных образований



- 01 Содержание
- 02 Итоговая оценка
- 03 Бюджетное планирование
- 04 Исполнение бюджета
- 05 Управление государственным долгом
- 06 Финансовые взаимоотношения с муниципальными образованиями
- 07 Управление государственной собственностью и оказание государственных услуг
- 08 Открытость бюджетных данных
- 09 Выполнение указов Президента Российской Федерации
- 10 Нарушители законодательства за 2022 год



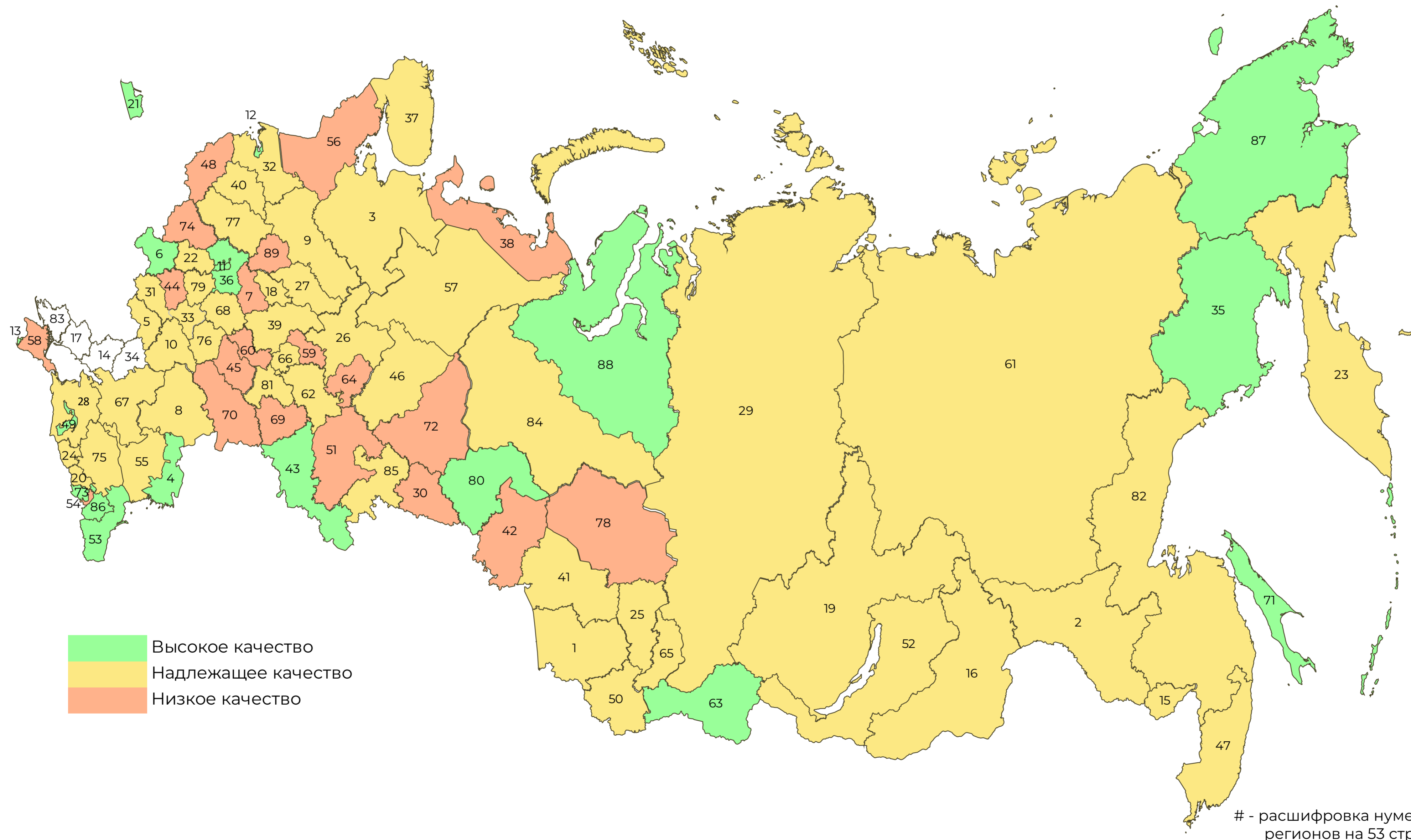
Установление органами государственной власти субъектов Российской Федерации единых нормативов отчислений от отдельных неналоговых доходов, поступающих в бюджеты субъектов Российской Федерации, в местные бюджеты



- 01 Содержание
- 02 Итоговая оценка
- 03 Бюджетное планирование
- 04 Исполнение бюджета
- 05 Управление государственным долгом
- 06 Финансовые взаимоотношения с муниципальными образованиями
- 07 Управление государственной собственностью и оказание государственных услуг
- 08 Открытость бюджетных данных
- 09 Выполнение указов Президента Российской Федерации
- 10 Нарушители бюджетного законодательства за 2022 год



Итоговая оценка качества финансовых взаимоотношений с муниципальными образованиями



- 01 Содержание
- 02 Итоговая оценка
- 03 Бюджетное планирование
- 04 Исполнение бюджета
- 05 Управление государственным долгом
- 06 Финансовые взаимоотношения с муниципальными образованиями
- 07 Управление государственной собственностью и оказание государственных услуг
- 08 Открытость бюджетных данных
- 09 Выполнение указов Президента Российской Федерации
- 10 Нарушители бюджетного законодательства за 2022 год



Индикаторы, характеризующие качество управления государственной собственностью и оказания государственных услуг

5.1. Доля руководителей исполнительных органов субъекта РФ, руководителей государственных учреждений субъекта РФ, главных распорядителей и распорядителей средств бюджета субъекта РФ, для которых оплата труда определяется с учетом результатов достижения ими ключевых показателей эффективности профессиональной деятельности;

5.2. Удельный вес государственных учреждений субъекта РФ, выполнивших государственное задание на 100%, в общем количестве государственных учреждений субъекта РФ, которым установлены государственные задания;

5.3. Доля государственных учреждений субъекта РФ, для которых установлены количественно измеримые финансовые санкции (штрафы, изъятия) за нарушение условий выполнения государственных заданий;

5.4. Эффективность управления финансовыми вложениями, осуществляемыми за счет средств бюджета субъекта РФ;

5.6. Отношение объема просроченной кредиторской задолженности бюджетных и автономных учреждений субъекта РФ к объему субсидий, предоставляемых указанным учреждениям из бюджета субъекта РФ;

5.8. Эффективность использования государственными унитарными предприятиями средств бюджета субъекта РФ;

5.11. Доля автономных и бюджетных учреждений субъекта РФ, для ведения лицевых счетов которых заключены соглашения с территориальным органом Федерального казначейства, в общем количестве таких учреждений;

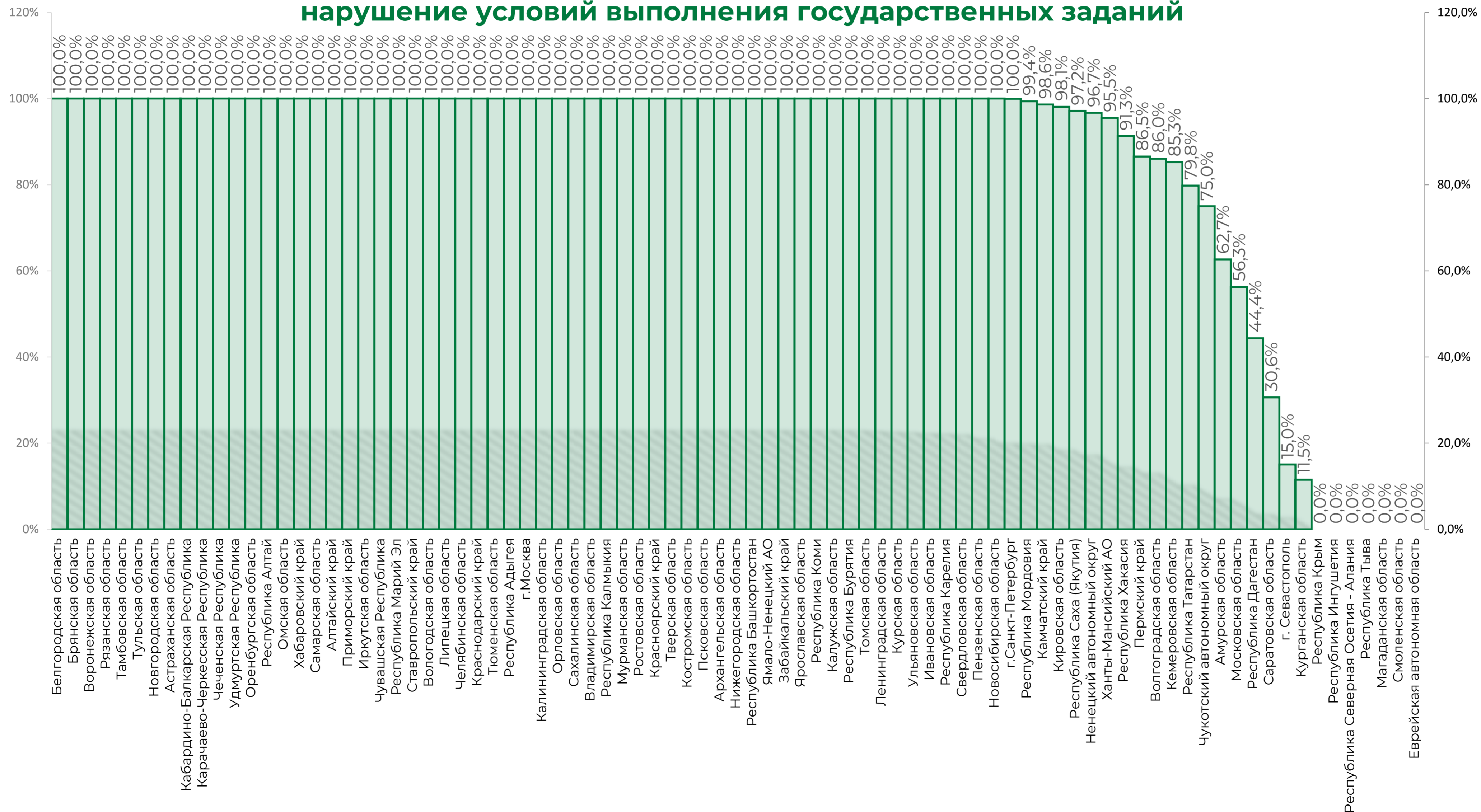
5.12. Доля финансового обеспечения исполнения государственного социального заказа на оказание государственных услуг в социальной сфере в общем объеме финансового обеспечения оказания государственных услуг.

5.13. Доля расходов бюджетов субъектов Российской Федерации на исполнение обязательств, возникающих при исполнении концессионного соглашения (в размере платы концедента, в том числе в случае его досрочного расторжения), обязательств перед юридическими лицами, являющимися стороной соглашений о государственно-частном партнерстве, а также по уплате лизинговых платежей по договору финансовой аренды (лизинга), в объеме доходов бюджета субъекта Российской Федерации без учета объема безвозмездных поступлений

- 01 Содержание
- 02 Итоговая оценка
- 03 Бюджетное планирование
- 04 Исполнение бюджета
- 05 Управление государственным долгом
- 06 Финансовые взаимоотношения с муниципальными образованиями
- 07 Управление государственной собственностью и оказание государственных услуг
- 08 Открытость бюджетных данных
- 09 Выполнение указов Президента Российской Федерации
- 10 Нарушители бюджетного законодательства за 2022 год



Доля государственных учреждений субъекта Российской Федерации, для которых установлены количественно измеримые финансовые санкции (штрафы, изъятия) за нарушение условий выполнения государственных заданий



■ Доля госучреждений, которым установлены финансовые санкции при выполнении госзаданий

- 01 Содержание
- 02 Итоговая оценка
- 03 Бюджетное планирование
- 04 Исполнение бюджета
- 05 Управление государственным долгом
- 06 Финансовые взаимоотношения с муниципальными образованиями
- 07 Управление государственной собственностью и оказание государственных услуг**
- 08 Открытость бюджетных данных
- 09 Выполнение указов Президента Российской Федерации
- 10 Нарушители законодательства за 2022 год



Эффективность использования государственными унитарными предприятиями средств бюджета субъекта Российской Федерации

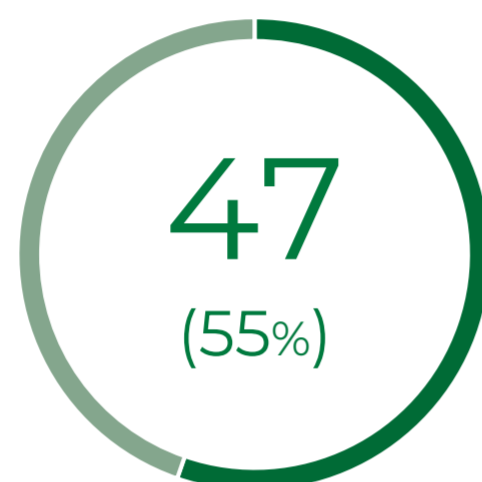


- 01 Содержание
- 02 Итоговая оценка
- 03 Бюджетное планирование
- 04 Исполнение бюджета
- 05 Управление государственным долгом
- 06 Финансовые взаимоотношения с муниципальными образованиями
- 07 Управление государственной собственностью и оказание государственных услуг
- 08 Открытость бюджетных данных
- 09 Выполнение указов Президента Российской Федерации
- 10 Нарушители законодательства за 2022 год

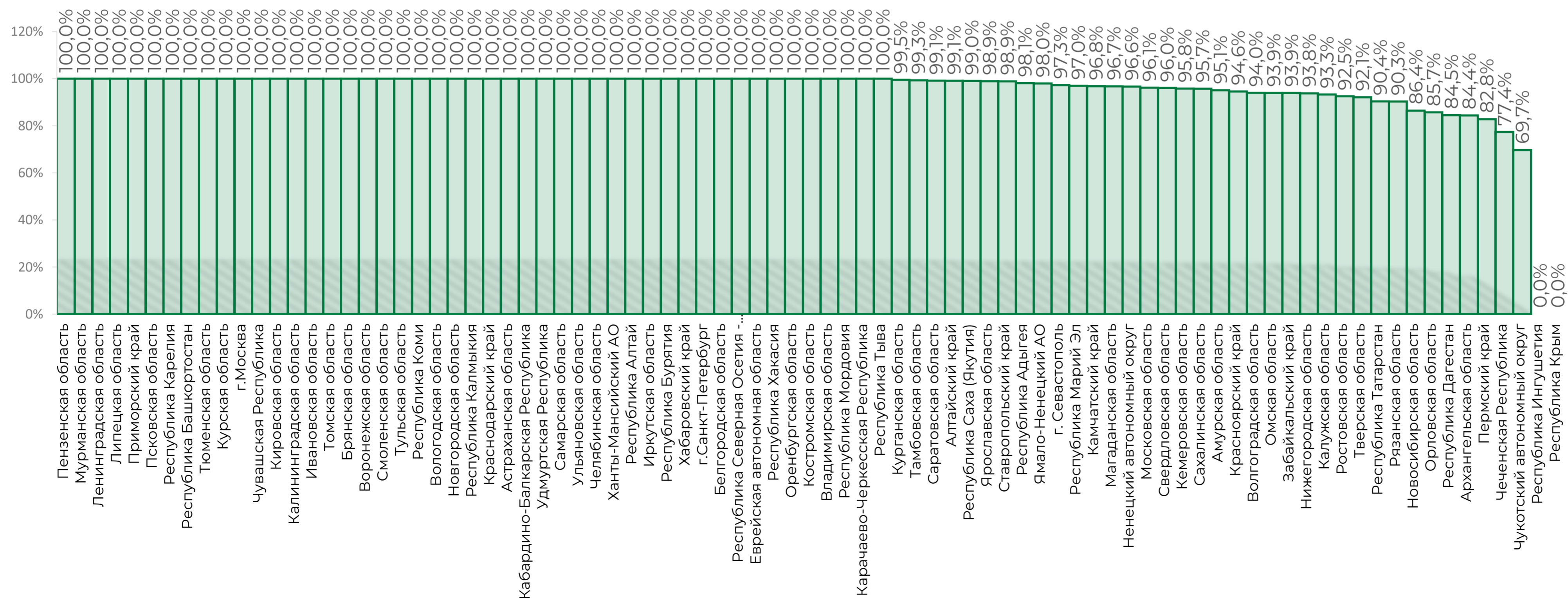


Доля руководителей для которых оплата труда определяется с учетом результатов достижения ими ключевых показателей эффективности профессиональной деятельности

В 2022 году у 47 субъекта РФ доля руководителей, оплата труда которых определяется с учётом показателей эффективности профдеятельности составила 100%



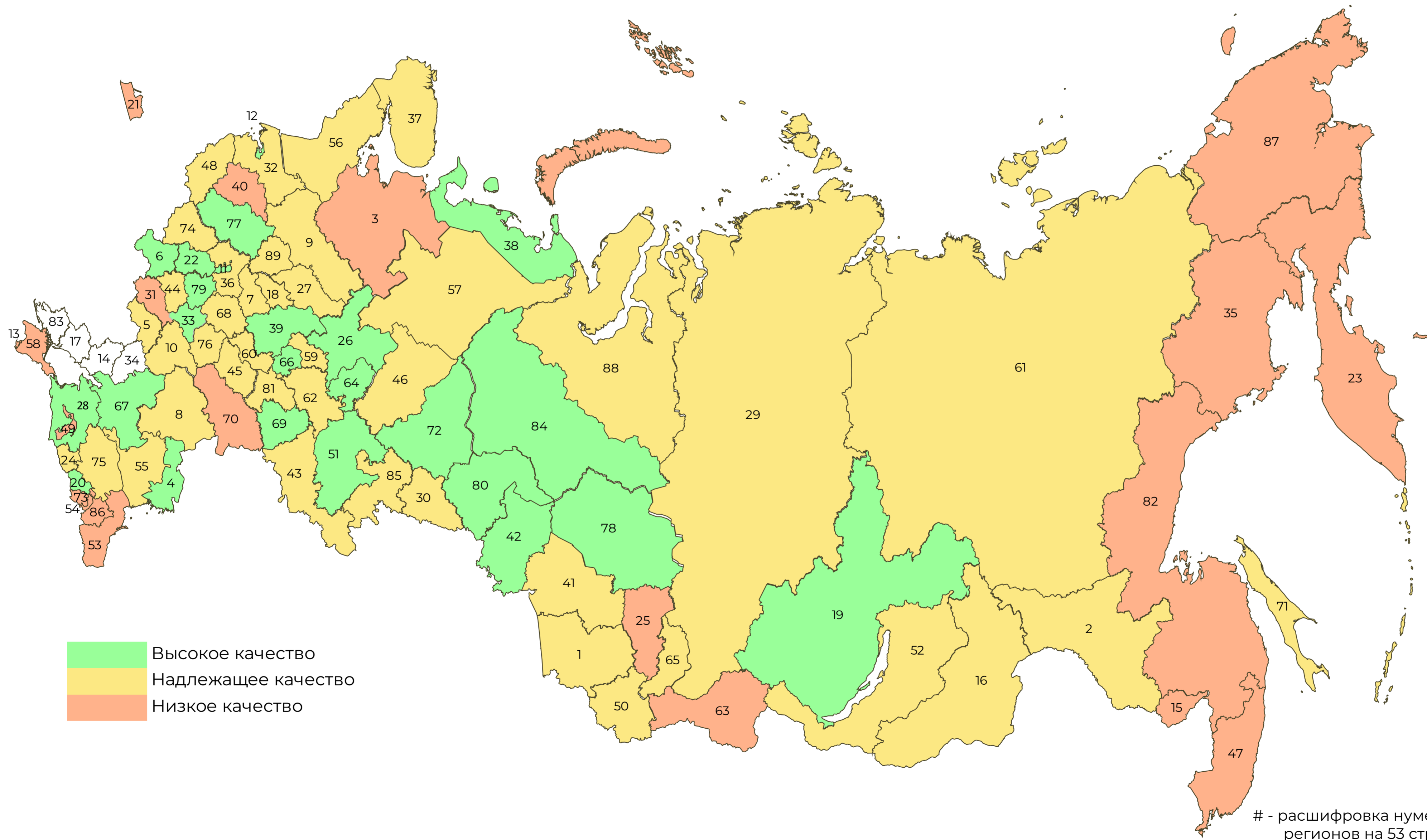
В 2022 году у 2 субъектов РФ доля руководителей, оплата труда которых определяется с учётом показателей эффективности профдеятельности составила 0%



- 01 Содержание
- 02 Итоговая оценка
- 03 Бюджетное планирование
- 04 Исполнение бюджета
- 05 Управление государственным долгом
- 06 Финансовые взаимоотношения с муниципальными образованиями
- 07 Управление государственной собственностью и оказание государственных услуг**
- 08 Открытость бюджетных данных
- 09 Выполнение указов Президента Российской Федерации
- 10 Нарушители законодательства за 2022 год



Итоговая оценка качества управления государственной собственностью и оказания государственных услуг



- 01 Содержание
- 02 Итоговая оценка
- 03 Бюджетное планирование
- 04 Исполнение бюджета
- 05 Управление государственным долгом
- 06 Финансовые взаимоотношения с муниципальными образованиями
- 07 Управление государственной собственностью и оказание государственных услуг
- 08 Открытость бюджетных данных
- 09 Выполнение указов Президента Российской Федерации
- 10 Нарушители бюджетного законодательства за 2022 год



Индикаторы, характеризующие открытость бюджетных данных

6.1. Степень достижения субъектом РФ максимально возможного количества баллов, набранных в ходе проведения мониторинга и составления рейтинга субъектов РФ по уровню открытости бюджетных данных за отчетный финансовый год;

6.3. Ежемесячное размещение на официальных сайтах органов государственной власти субъектов РФ отчетов об исполнении бюджета субъекта Российской Федерации;

6.4. Размещение правовых актов, документов и материалов, указанных в пунктах 2.5, 6.8 приказа Минфина России от 3 декабря 2010г. № 552, на официальных сайтах органов государственной власти субъекта РФ;

6.5. Размещение на официальных сайтах органов государственной власти субъектов РФ проектов нормативных правовых актов финансового органа субъекта РФ в соответствии с порядком проведения независимой антикоррупционной экспертизы;

6.7. Своевременность предоставления бюджетной отчетности в Министерство финансов Российской Федерации и Федеральное казначейство;

6.8. Изучение мнения населения о качестве оказания государственных услуг в соответствии с установленным в субъекте РФ порядком;

6.9. Наличие утвержденной государственной программы или структурных элементов государственной программы (региональной программы) повышения уровня финансовой грамотности населения;

6.10. Доля профессиональных образовательных организаций, осуществляющих деятельность на территории субъекта РФ, которые обеспечили включение элементов финансовой грамотности в образовательные программы среднего профессионального образования;

6.11. Доля общеобразовательных организаций, осуществляющих деятельность на территории субъекта РФ, которые обеспечили включение элементов финансовой грамотности в образовательные программы начального общего образования, образовательные программы основного общего образования, образовательные программы среднего общего образования.

01 Содержание

02 Итоговая оценка

03 Бюджетное планирование

04 Исполнение бюджета

05 Управление государственным долгом

06 Финансовые взаимоотношения с муниципальными образованиями

07 Управление государственной собственностью и оказание государственных услуг

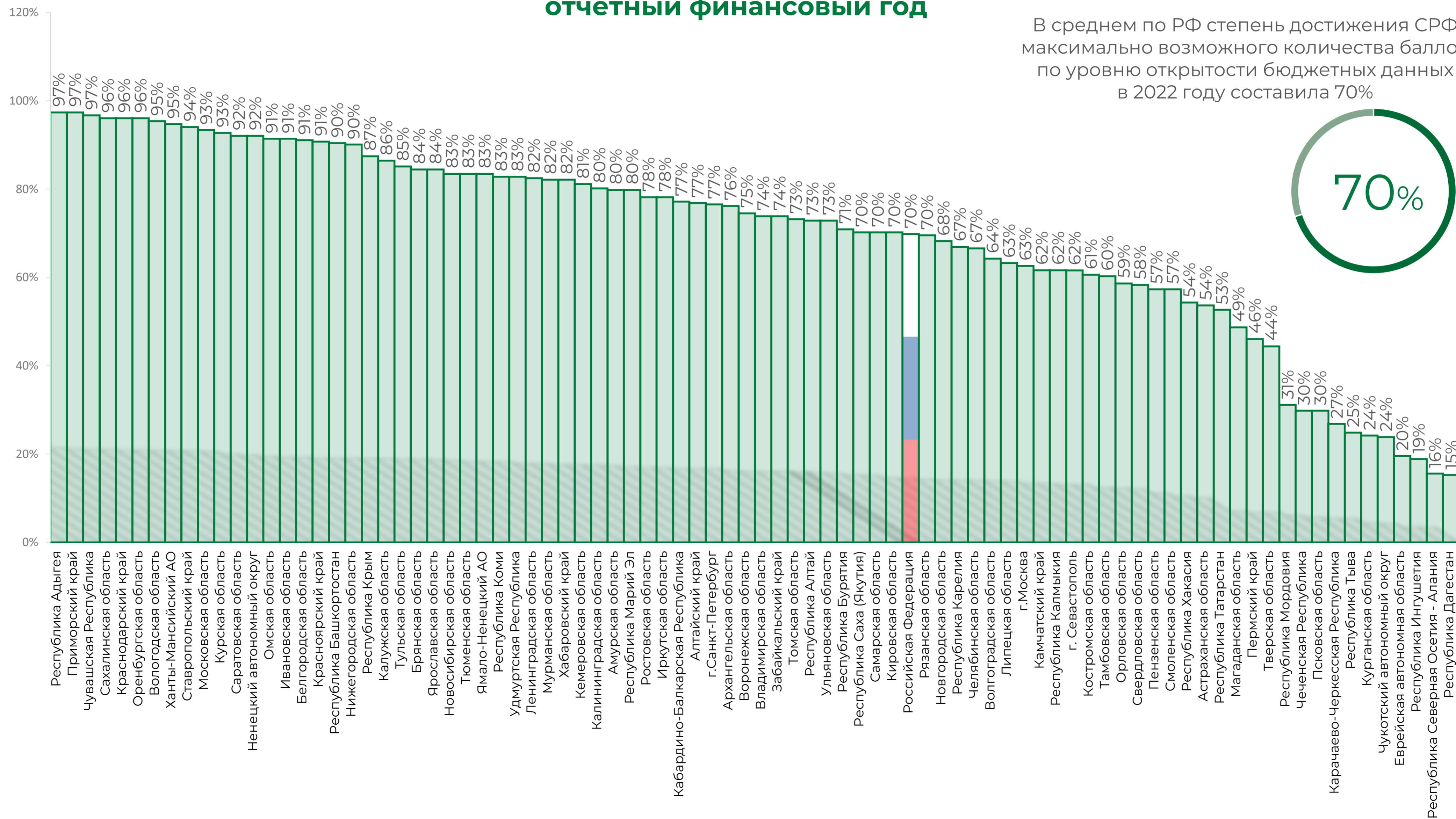
08 Открытость бюджетных данных

09 Выполнение указов Президента Российской Федерации

10 Нарушители бюджетного законодательства за 2022 год



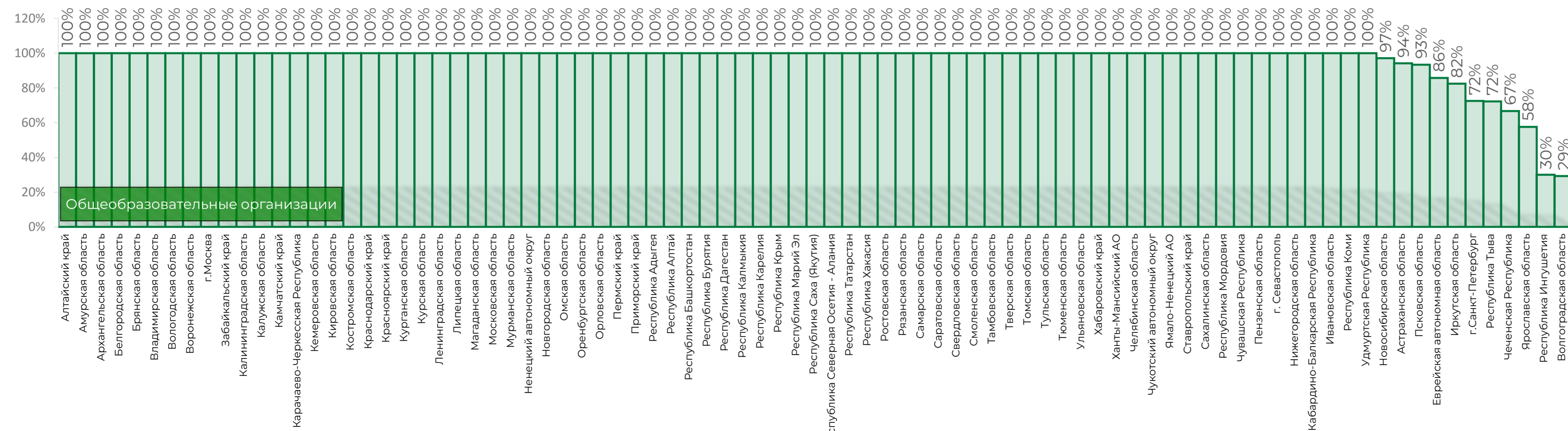

Степень достижения регионами максимально возможного количества баллов, набранных в ходе проведения мониторинга и составления рейтинга по уровню открытости бюджетных данных за отчетный финансовый год



- 01 Содержание
- 02 Итоговая оценка
- 03 Бюджетное планирование
- 04 Исполнение бюджета
- 05 Управление государственным долгом
- 06 Финансовые взаимоотношения с муниципальными образованиями
- 07 Управление государственной собственностью и оказание государственных услуг
- 08 Открытость бюджетных данных**
- 09 Выполнение указов Президента Российской Федерации
- 10 Нарушители законодательства за 2022 год



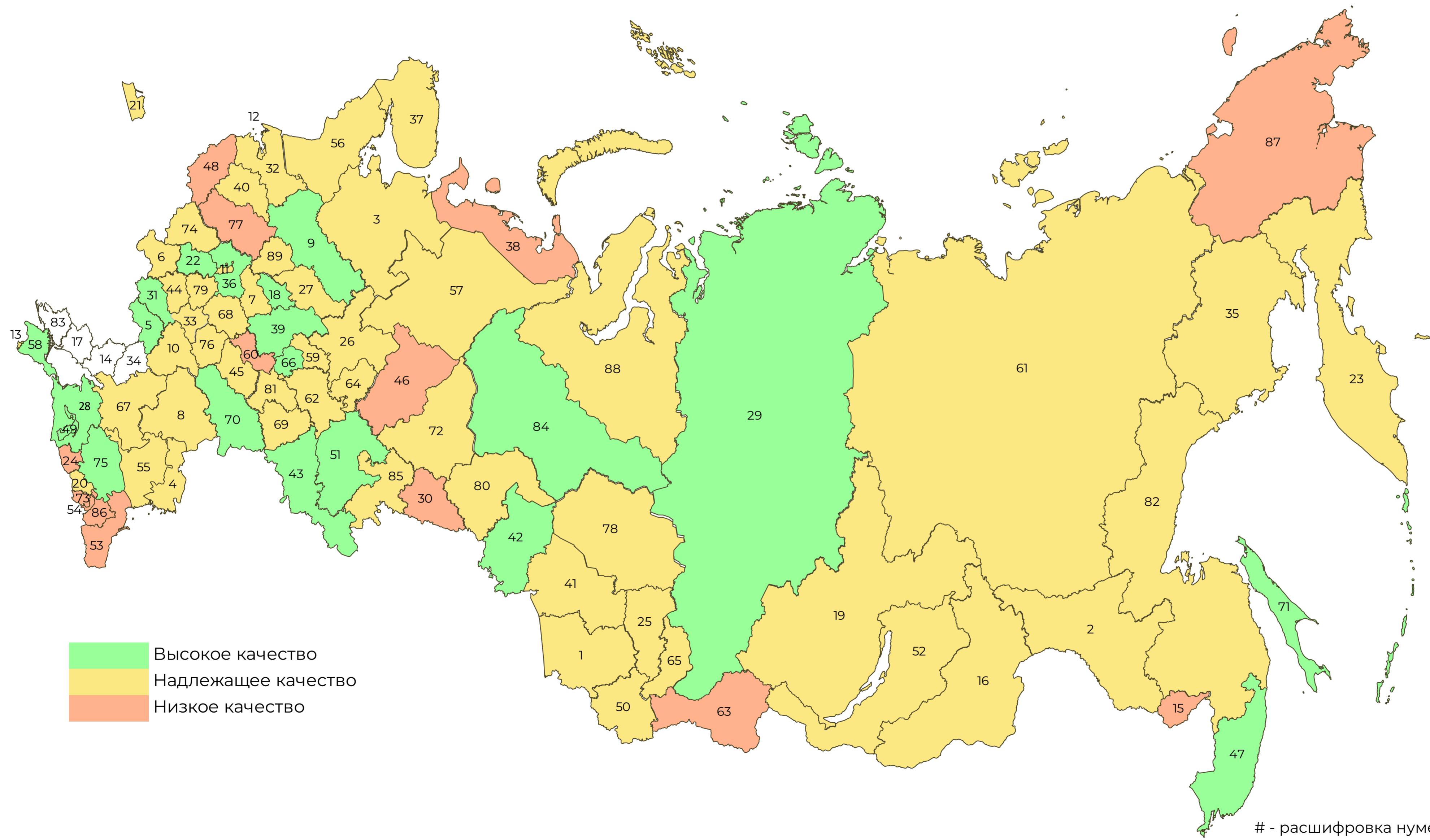
Доля образовательных организаций, которые обеспечили включение элементов финансовой грамотности в образовательные программы



- 01 Содержание
- 02 Итоговая оценка
- 03 Бюджетное планирование
- 04 Исполнение бюджета
- 05 Управление государственным долгом
- 06 Финансовые взаимоотношения с муниципальными образованиями
- 07 Управление государственной собственностью и оказание государственных услуг
- 08 Открытость бюджетных данных
- 09 Выполнение указов Президента Российской Федерации
- 10 Нарушители бюджетного законодательства за 2022 год



Итоговая оценка степени открытости бюджетных данных



- 01 Содержание
- 02 Итоговая оценка
- 03 Бюджетное планирование
- 04 Исполнение бюджета
- 05 Управление государственным долгом
- 06 Финансовые взаимоотношения с муниципальными образованиями
- 07 Управление государственной собственностью и оказание государственных услуг
- 08 Открытость бюджетных данных**
- 09 Выполнение указов Президента Российской Федерации
- 10 Нарушители бюджетного законодательства за 2022 год

- расшифровка нумерации регионов на 53 странице



Индикаторы, характеризующие выполнение указов Президента Российской Федерации

Индикаторы, характеризующие выполнение Указов Президента РФ от 07.05.2012

Достижение субъектом РФ целевых значений показателей по соотношению средней заработной платы работников бюджетной сферы к среднемесячному доходу от трудовой деятельности в субъекте РФ:

7.1.1. врачей и работников медицинских организаций, имеющих высшее медицинское (фармацевтическое) или иное высшее образование, предоставляющих медицинские услуги (обеспечивающих предоставление медицинских услуг);

7.1.2. среднего медицинского (фармацевтического) персонала (персонала, обеспечивающего предоставление медицинских услуг);

7.1.4. работников учреждений культуры;

7.1.5. социальных работников;

7.1.6. педагогических работников учреждений дополнительного образования детей

7.1.7. преподавателей и мастеров производственного обучения образовательных учреждений начального и среднего профессионального образования;

7.1.8. педагогических работников образовательных учреждений общего образования;

7.1.9. педагогических работников дошкольных образовательных учреждений

Индикаторы, характеризующие выполнение Указа Президента Российской Федерации от 07.05.2018 № 204 и от 21.07.2020 № 474

7.2.1. степень выполнения показателей федеральных проектов по субъекту РФ;

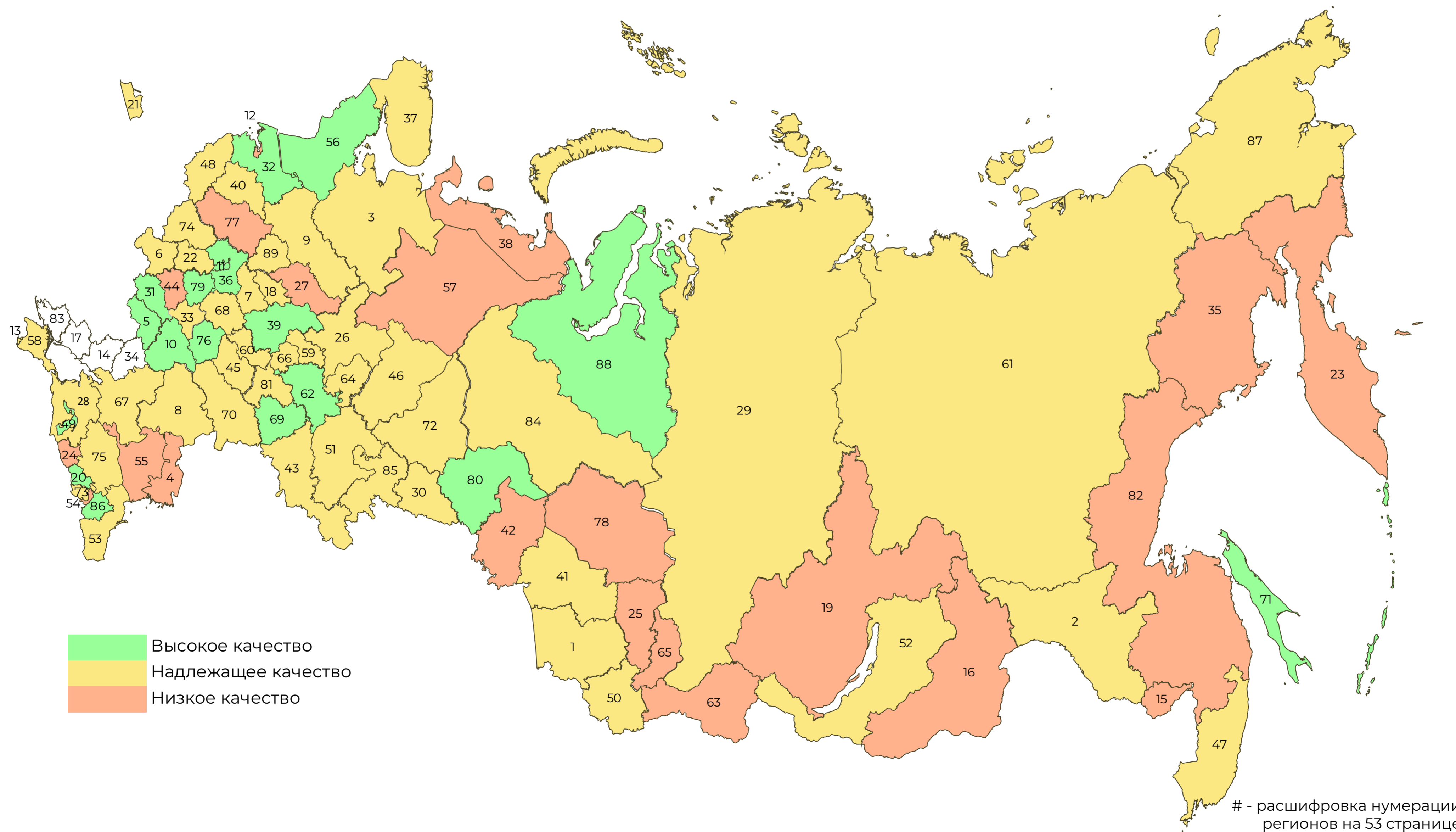
7.2.2. степень достижения результатов федеральных проектов по субъекту РФ;

7.2.3. результаты достижения субъектом Российской Федерации установленных значений (уровней) показателей, утвержденных Указом Президента РФ от 04.02.2021 № 68.

- 01 Содержание
- 02 Итоговая оценка
- 03 Бюджетное планирование
- 04 Исполнение бюджета
- 05 Управление государственным долгом
- 06 Финансовые взаимоотношения с муниципальными образованиями
- 07 Управление государственной собственностью и оказание государственных услуг
- 08 Открытость бюджетных данных
- 09 **Выполнение указов Президента Российской Федерации**
- 10 Нарушители бюджетного законодательства за 2022 год



Итоговая оценка выполнения указов Президента Российской Федерации



- 01 Содержание
- 02 Итоговая оценка
- 03 Бюджетное планирование
- 04 Исполнение бюджета
- 05 Управление государственным долгом
- 06 Финансовые взаимоотношения с муниципальными образованиями
- 07 Управление государственной собственностью и оказание государственных услуг
- 08 Открытость бюджетных данных
- 09 **Выполнение указов Президента Российской Федерации**
- 10 Нарушители бюджетного законодательства за 2022 год



Нарушители бюджетного законодательства за 2022 год

Нарушения, влекущие отнесение к III группе качества (низкое качество)

Нарушение предельного объема
дефицита бюджета
(ст. 92,1 БК РФ)

1 регион
Камчатский край

Нарушение предельного объема
государственного долга субъекта РФ
(ст. 107 БК РФ)

1 регион
Удмуртская Республика

Иные нарушения бюджетного законодательства Российской Федерации

Нарушение предельного объема
заимствований бюджета
(ст. 106 БК РФ)

5 регионов
Псковская область
Ненецкий автономный округ
Республика Марий Эл
Ульяновская область
Республика Бурятия

Превышены нормативы формирования
расходов на оплату труда государственных
гражданских служащих
(п.3 ст. 130 БК РФ)

1 регион
Республика Дагестан

Осуществлено размещение
бюджетных средств на банковских депозитах при
несоответствии доле межбюджетных трансфертов
в объеме собственных доходов
(п.2 ст. 236 БК РФ)

2 региона
Приморский край
Амурская область

Нарушения бюджетного законодательства Российской Федерации в части муниципальных образований

Нарушение предельной доли
доходов по НДФЛ, поступивших в
местные бюджеты по
установленным нормативам
отчислений в общем объеме
поступлений по указанному налогу
в консолидированный бюджет
субъекта Российской Федерации
(п.3 ст.58 БК РФ)

2 региона
Республика Ингушетия
Республика Марий Эл

Снижение значений критериев
выравнивания финансовых
возможностей отдельных
муниципальных образований по
осуществлению ОМСУ полномочий по
решению вопросов местного значения, а
также значений критерия выравнивания
РБО мун. районов на текущий фин. год
(п.7 ст. 137 БК РФ и п. 7 ст. 138 БК РФ)

1 регион
Магаданская область

Снижение размеров дотации на
выравнивание отдельных
муниципальных образований
утвержденных на текущий год по
сравнению со значением на первый
год планового периода в бюджете на
отчетный финансовый год
(п.6 ст. 137 БК РФ и п.6 ст. 138 БК РФ)

1 регион
Магаданская область

Превышение предельного объема
нераспределенного между
муниципальными образованиями
резерва субвенций в бюджете
субъекта РФ
(п. 5 ст. 140 БК РФ)

2 региона
Костромская область
Самарская область

- 01 Содержание
- 02 Итоговая оценка
- 03 Бюджетное планирование
- 04 Исполнение бюджета
- 05 Управление государственным долгом
- 06 Финансовые взаимоотношения с муниципальными образованиями
- 07 Управление государственной собственностью и оказание государственных услуг
- 08 Открытость бюджетных данных
- 09 Выполнение указов Президента Российской Федерации
- 10 Нарушители бюджетного законодательства за 2022 год



Расшифровка нумерации регионов

1 – Алтайский край	24 – Карачаево-Черкесская Респ.	47 – Приморский край	70 – Саратовская область
2 – Амурская область	25 – Кемеровская область - Кузбасс	48 – Псковская область	71 – Сахалинская область
3 – Архангельская область	26 – Кировская область	49 – Республика Адыгея	72 – Свердловская область
4 – Астраханская область	27 – Костромская область	50 – Республика Алтай	73 – Респ. Северная Осетия-Алания
5 – Белгородская область	28 – Краснодарский край	51 – Республика Башкортостан	74 – Смоленская область
6 – Брянская область	29 – Красноярский край	52 – Республика Бурятия	75 – Ставропольский край
7 – Владимирская область	30 – Курганская область	53 – Республика Дагестан	76 – Тамбовская область
8 – Волгоградская область	31 – Курская область	54 – Республика Ингушетия	77 – Тверская область
9 – Вологодская область	32 – Ленинградская область	55 – Республика Калмыкия	78 – Томская область
10 – Воронежская область	33 – Липецкая область	56 – Республика Карелия	79 – Тульская область
11 – г. Москва	34 – Луганская Народная Респ.	57 – Республика Коми	80 – Тюменская область
12 – г. Санкт-Петербург	35 – Магаданская область	58 – Республика Крым	81 – Ульяновская область
13 – г. Севастополь	36 – Московская область	59 – Республика Марий Эл	82 – Хабаровский край
14 – Донецкая Народная Респ.	37 – Мурманская область	60 – Республика Мордовия	83 – Херсонская область
15 – Еврейская авт. область	38 – Ненецкий авт. округ	61 – Республика Саха (Якутия)	84 – Ханты-Мансийский авт. округ
16 – Забайкальский край	39 – Нижегородская область	62 – Республика Татарстан	85 – Челябинская область
17 – Запорожская область	40 – Новгородская область	63 – Республика Тыва	86 – Чеченская республика
18 – Ивановская область	41 – Новосибирская область	64 – Республика Удмуртия	87 – Чукотский авт. округ
19 – Иркутская область	42 – Омская область	65 – Республика Хакасия	88 – Ямало-Ненецкий авт. округ
20 – Кабардино-Балкарская Респ.	43 – Оренбургская область	66 – Республика Чувашия	89 – Ярославская область
21 – Калининградская область	44 – Орловская область	67 – Ростовская область	
22 – Калужская область	45 – Пензенская область	68 – Рязанская область	
23 – Камчатский край	46 – Пермский край	69 – Самарская область	

- 01 Содержание
- 02 Итоговая оценка
- 03 Бюджетное планирование
- 04 Исполнение бюджета
- 05 Управление государственным долгом
- 06 Финансовые взаимоотношения с муниципальными образованиями
- 07 Управление государственной собственностью и оказание государственных услуг
- 08 Открытость бюджетных данных
- 09 Выполнение указов Президента Российской Федерации
- 10 Нарушители бюджетного законодательства за 2022 год