



A. I. H.

Обзоръ
Тессарандской губ.
за 1888г.





K

К

~~10280~~
8911

89797

ОБЗОРЪ БЕССАРАБСКОЙ ГУБЕРНІИ ЗА 1888 ГОДЪ.

Движеніе населенія.

Къ 1-му Января въ Бессарабской губерніи было душъ обоого пола 1.515.761; въ теченіи отчетнаго года:

прибыло слѣдствіемъ naroжденія	73.091
„ поступленіемъ въ подданство	34
Итого	73.126
убыло слѣдствіемъ смерти	40.165
„ ссылкою	247
„ отходомъ съ ссыльными добровольно	5
Итого	40.417

Такимъ образомъ, населеніе губерніи, за отчетный годъ возросло на 32.709 обоого пола душъ, и къ 1-му января 1889 г. состоитъ 1.548.470 душъ.

Хозяйственная и промышленная дѣятельность населенія.

Главный предметъ промышленной дѣятельности населенія Бессарабской губерніи есть сельское хозяйство, и—преимущественно земледѣліе, хотя выгодность его и значительно умалилась, вслѣдствіе упадка хлѣбныхъ цѣнъ и тѣхъ затрудненій, которыя въ послѣдніе годы испытываетъ русская отпускная хлѣбная торговля. Это послѣднее обстоятельство побудило населеніе обратить сравнительно большее вниманіе на тѣ отрасли, присущія, по самымъ природнымъ условіямъ края, его сельскому хозяйству, которыя до сихъ поръ имѣли лишь второстепенное значеніе; именно—на виноградарство и садоводство. Въ теченіи послѣднихъ лѣтъ, число виноградниковъ, особенно въ нѣкоторыхъ мѣстахъ Бессарабіи, напр. въ Измаильскомъ уѣздѣ, замѣтно возрастаетъ и къ насажденію ихъ лучшими сортами лозъ, хозяева начинаютъ относиться съ несравненно большею, нежели прежде, заботою. Тоже можно сказать и о садоводствѣ; улучшенія, происходящія въ немъ, хотя и медленно, совершаются въ двоякомъ направленіи: въ то время, какъ одни имѣютъ цѣлью извлеченіе большаго дохода изъ современныхъ садовъ, при помощи плодосушенія, открывающаго сбытъ такимъ садовымъ произведеніямъ, которыя не достигаютъ рынка въ ихъ естественномъ видѣ; другія преслѣдуютъ сравнительно болѣе отдаленныя цѣли—заложеніе такихъ насажденій, фрукты которыхъ доставляли бы готовый товаръ, непосредственно годный въ продажу, какъ это въ Крыму, сбывающемъ исключительно сырые фрукты.

Чтобы питать это послѣднее улучшеніе, нѣкоторые садоводы устраиваютъ у себя питомники лучшихъ, зимнихъ, сортовъ плодовыхъ деревьевъ, которые однако же далеко не достаточны, чтобы покрывать все возрастающій спросъ.

Урожай отчетнаго года былъ, по отношенію почти ко всеѣмъ родамъ хлѣба и повсемѣстно въ губерніи, лучшимъ противъ таковаго же 1887 года.

Всего въ губерніи было собрано—въ тысячахъ четвертей:

Пшеницы озимой	1.959 чевт.
„ яровой	1.156 „
Ржи	599 „
Ячменя	1.537 „

39

Бібліотекa ИФo СССР

Овса	527 четв.
Кукурузы	2.395 „
Гречи	19 „

Меньшій урожай дали только хлѣба, имѣющіе въ бессарабскомъ хозяйствѣ и въ продовольственномъ отношеніи наименьшую важность, именно овесъ и греча.

Разница въ размѣрахъ урожаяевъ 1887 и 1888 годовъ видна изъ нижеслѣдующаго сопоставленія:

Всего получено:

а) <i>Продовольственныхъ</i> хлѣбовъ, какъ-то: озимой и яровой	
пшеницы, ржи, кукурузы и гречи	6.129.094 четв.
Въ 1887 году	4.512.841 „
Урожай отчетнаго года болѣе на	1.616.253 „
б) <i>Прочихъ</i> хлѣбовъ,—ячменя, овса	2.064.402 „
Въ 1887 году	1.809.151 „
Урожай отчетнаго года болѣе на	255.521 „

Особенно великъ былъ урожай кукурузы, которая по сравненіи съ 1887 годомъ, дала двойной урожай, что очень важно въ виду значенія кукурузы, какъ главнаго пищеваго вещества населенія Бессарабіи.

Кромѣ приведенныхъ выше хлѣбовъ, получено картофеля:

Въ отчетномъ году	203.326 четв.
„ 1887 году	185.007 „
Урожай отчетнаго года болѣе на	18.319 „

Что касается культурнаго состоянія бессарабскаго земледѣлія, то въ его области нельзя указать на какія либо, вниманіе привлекающія и чѣмъ либо на практикѣ дѣла сказывающіяся, улучшенія, хотя необходимость ихъ начинаетъ ощущаться и сознается большинствомъ производителей. До сихъ поръ, бессарабское полеводство ведется при незнаніи почти никакого правильнаго сѣвооборота, паровая обработка почвы, въ собственномъ смыслѣ, встрѣчается весьма рѣдко, а удобреніе—въ качествѣ исключительныхъ случаевъ, хотя эти послѣдніе приемы культуры могли бы принести большую пользу, такъ какъ не смотря на прирожденное мѣстнымъ почвамъ плодородіе, они не могутъ не ослабѣвать и физическія свойства ихъ,—слѣдствіемъ постоянно дурной обработки, не могутъ не дѣлаться худшими; лучшіе свидѣтели этого—сорныя травы все сильнѣе овладѣваютъ пахатными полями и при такихъ условіяхъ температуры и влаги, которыя менѣе благоприятствуютъ культурной растительности, наносятъ развитію ея все болѣшій вредъ, вызывая въ то же время необходимость такихъ работъ по уходу за растеніями, которыя прежде практиковались лишь въ рѣдкихъ случаяхъ и, которыя будучи причиною новыхъ расходовъ по производству, мало ведутъ къ цѣли, потому что на постоянно дурно пропахиваемомъ и несвоевременно обрабатываемомъ полѣ, появляющіяся многолѣтнія сорныя травы трудно уступаютъ полоть.

Въ послѣдніе годы, многіе хозяева стали обращаться къ посѣвамъ озимаго рапса,—растенія, вообще дающаго хорошіе урожаи и—по цѣнѣ своей—выгоднаго, но судя потому, что и оно часто страдаетъ, иногда не давая совершенно никакихъ урожаевъ, нужно полагать, что приемы его воздѣлыванія при мѣстныхъ условіяхъ еще не выработаны и что, преувеличивая мѣру его неприхотливости, посѣвы его производятся на почвѣ, недостаточно къ тому подготовленной.

Вообще, неудачи, которыя начинаетъ сравнительно чаще прежняго испытывать бессарабскій земледѣлецъ и его, не всегда увѣнчивающіяся хорошими результатами, попытки такъ или иначе навестать утраченное, суть слѣдствіе скорѣе не серьезнаго истощенія почвы, а того измѣненія ея физическихъ свойствъ, которое обусловлено примѣненіемъ способовъ обработки, приложимыхъ лишь на почвахъ дѣвственныхъ, какъ цѣлина, и приближающихся къ ней старья, долголѣтнія залежи, относящіяся къ главнѣйшимъ атмосфернымъ дѣятелямъ—теплотѣ и влагѣ—совершенно иначе, нежели постоянно воздѣлываемыя, хотя и продолжающія быть плодородными земли. Обстоятельства, при которыхъ выработались, въ настоящее время практикуемые, приемы земледѣльческой культуры, уже измѣнились, между тѣмъ мѣстною практикою еще не выяснены, соотвѣтствующіе этому измѣненію, способы земледѣлыванія; въ этомъ смыслѣ, бессарабское хозяйство находится въ *переходномъ состояніи*, во время котораго разъясненіе культурныхъ вопросовъ имѣетъ особенную практическую важность, а потому—потребность въ учрежденіяхъ, которыя содѣйствовали бы распространенію агрономическаго знанія и имѣли бы цѣлью сдѣлать его достояніемъ возможно большаго числа земледѣльцевъ, становится насущною. Содѣйствіе проникновенію знаній въ среду сельскихъ хозяевъ и поднятію уровня урожайности земли представляется именно теперь тѣмъ болѣе необходимымъ, что при сравнительно мень-

шихъ цѣнахъ на земледѣльческія произведенія и возвышеніи цѣнъ на рабочія руки, современные урожаи уже перестаютъ иногда покрывать даже и издержки производства, вызывая крайнюю необходимость крупныхъ реформъ въ хозяйствѣ, осуществленіе которыхъ не можетъ совершиться при агрономическихъ свѣдѣніяхъ, въ настоящее время обладаемыхъ большинствомъ хозяевъ.

Если мѣстное сельское хозяйство — земледѣліе и скотоводство, — для возвышенія доходности, нуждается въ коренныхъ реформахъ и дѣятельности учреждений, облегчающихъ ихъ введеніе, то не менѣе нуждаются въ содѣйствіи раціональныхъ знаній и такія, возрождающіеся отрасли бессарабскаго хозяйства, какъ винодѣліе и садоводство, для успѣховъ которыхъ страна не имѣетъ никакихъ ресурсовъ, ни въ формѣ школъ, ни въ формѣ другихъ органовъ, имѣющихъ въ виду вліять болѣе непосредственно на практическую дѣятельность.

Скотоводство (рогатый скотъ), въ Бессарабской губерніи, не служа, какъ въ областяхъ внутренней Россіи, источникомъ дохода, доставляемыми имъ произведеніями, до сихъ поръ сохранило значеніе отрасли степнаго хозяйства: оно доставляетъ съ одной стороны убойный скотъ, нагуливаемый преимущественно на подножномъ корму, съ другой — рабочую силу, необходимую въ земледѣліи. Согласно этому, въ составѣ его, главное мѣсто принадлежитъ воламъ. При общемъ количествѣ рогатаго скота, подлежавшаго страхованію, въ губерніи, равняющемуся 733.913 головамъ, составъ его слѣдующій:

Быковъ и воловъ въ возрастѣ свыше 3 лѣтъ	277.511 шт.
„ „ „ „ отъ 1 до 3 лѣтъ	117.788 „
Всего	395.299 „
Коровъ и телокъ въ возрастѣ свыше 3 лѣтъ	225.392 „
„ „ „ „ отъ 1 до 3 лѣтъ	113.258 „
Всего	338.650 „

Это количество скота въ (земскихъ) уѣздахъ губерніи распредѣляется слѣдующимъ образомъ:

Кишиневскій уѣздъ	62.551 шт.
Оргѣевскій „	80.256 „
Сорокскій „	98.854 „
Бѣлецкій „	115.842 „
Хотинскій „	85.787 „
Бендерскій „	115.842 „
Аккерманскій „	180.158 „

Со всего скота губерніи причиталось страхового сбора 108.473 руб. 15 коп.

Въ то число поступило	99.158 р. 78 к.
Начислено пени	1.156 „ 36 „
Состоятъ въ недоимкѣ	10.228 „ 48 „

Расходы, произведенные изъ суммъ страхового сбора, въ теченіи первыхъ десяти мѣсяцевъ года, были слѣдующіе:

Въ уѣздахъ.	Уплата за пав- шій и убитый скотъ.	Жалованье дѣй- ствовавшему пер- соналу и канц. расходы.	Прочіе расхо- ды.	В СЕГО.
Кишиневскомъ	—	2.270 р. 50 к.	—	2.270 р. 50 к.
Оргѣевскомъ	—	2.241 „ 86 „	—	2.241 „ 86 „
Сорокскомъ	—	2.039 „ 77 „	—	2.039 „ 77 „
Бѣлецкомъ	—	2.388 „ 6 „	—	2.388 „ 6 „
Хотинскомъ	—	1.351 „ 15 „	—	1.351 „ 15 „
Бендерскомъ	—	2.477 „ 52 „	37 р. 15 к.	2.515 „ 2 „
Аккерманскомъ	2.042 р.	2.278 „ 76 „	1.961 „ 57 „	6.282 „ 33 „
Всего по уѣздамъ				19.236 „ 66 „
Сверхъ того издержано Губернской Земской Управою.				4.350 „ 94 „
Итого				23.587 „ 60 „

При употребленіи для земледѣльческихъ работъ преимущественно воловъ, въ губерніи считается свыше 200.000 лошадей, составляющихъ главную рабочую силу въ хозяйствахъ южныхъ уѣздовъ, среди колонистовъ — нѣмцевъ и болгаръ. Овецъ, наибольшее количество которыхъ принадлежитъ къ туземной породѣ, считается въ губерніи до 2 милліоновъ.

Одна изъ отраслей бессарабскаго хозяйства, служившая источникомъ хорошихъ доходовъ — табаководство продолжаетъ замѣтнымъ образомъ падать. Хотя за истекшій годъ число табачныхъ плантацій въ губерніи увеличилось: было въ 1877 году 4.874, а въ 1888 — 5.443, и урожай табаку былъ лучшій, но пространство занятой подъ табакъ земли уменьшилось, — было 3.388 дес., въ 1888 г. — только 2.042 дес. Какъ быстро и значительно сокращается посвящаемая табаководству площадь, это видно изъ того, что еще въ 1886 году, 8.260 плантацій занимали 5.588 дес.

Что касается урожая, то было собрано табаку:

Въ 1886 году	122.846 пуд., съ 1 дес. 22 пуд.
„ 1887 „	93.480 „ „ 1 „ 19 „
„ 1888 „	67.267 „ „ 1 „ 32 „

Распределение табаководства по уѣздамъ видно изъ нижепомѣщенной вѣдомости.

Въ какомъ уѣздѣ и въ сколькихъ селеніяхъ насаждается табакъ.	Число плантацій.	Пространство земли подъ табакомъ, въ казенныхъ десятинахъ.	Собрано табаку въ пудахъ.		
			Изъ турецкихъ сѣмянъ высшаго сорта.	Низшихъ сортовъ.	ВСЕГО.
Въ Кишиневскомъ:					
Въ г. Кишиневѣ и 24 сел.	52	70 д. 357½ к. с.	3.097 п. 23 ф.	—	3.097 п. 23 ф.
Въ Бендерскомъ:					
Въ 16 сел.	73	59 „ 1.802 „	2.976 „ 39½ „	—	2.976 „ 39½ „
Въ Оргѣвскомъ:					
Въ г. Оргѣвѣ и 127 сел.	4.196	1.185 „ 931½ „	40.857 „ 4¼ „	—	40.857 „ 4¼ „
Въ Сорокскомъ:					
Въ г. Сорокахъ и 117 сел.	752	420 „ 1.722½ „	13.294 „ 8 „	11 п. 26 ф.	13.305 „ 34 „
Въ Бѣлецкомъ:					
Въ г. Бѣльцахъ и 40 сел.	99	55 „ 1.725 „	1.130 „ 12 „	10 „ 11 „	1.140 „ 23 „
Въ Хотинскомъ:					
Въ г. Хотинѣ и 57 сел.	199	210 „ 807 „	4.665 „ 14 „	—	4.665 „ 14 „
Въ Аккерманскомъ:					
Въ г. Аккерманѣ и 6 сел.	71	— „ 939 „	9 „ 39 „	14 „ 16 „	24 „ 15 „
Въ Измаильскомъ:					
Въ 1 сел.	1	40 „ — „	1.200 „ — „	—	1.200 „ — „
Итого въ 6 город. и 388 сел.	5.443	2.042 „ 1.084½ „	67.231 „ 19¾ „	36 „ 13 „	67.267 „ 32¾ „

Что касается торговой дѣятельности населенія и фабрично-заводской промышленности, то они и въ отчетномъ году не выходятъ изъ предѣловъ достигнутаго ими уровня. Обрабатывающая промышленность представляется по прежнему немногими винокурными заводами (числомъ 16), фруктово-водочными (числомъ 11), единственнымъ Зарожанскимъ, въ Хотинскомъ уѣздѣ, сахарнымъ заводомъ и мукомольными мельницами, которыхъ въ отчетномъ году дѣйствовало:

Паровыхъ	222
Водяныхъ	1.133
Вѣтряныхъ	8.173
Конныхъ	1.571

Единственною новизною, въ области обрабатывающей промышленности, въ отчетномъ году, является попытка утилизировать остатки, получаемые при винодѣліи, для выработки винокислотной извести.

Важнѣйшимъ предметомъ торговой дѣятельности населенія Бессарабской губерніи служитъ хлѣбъ, выгодность торговаго обращенія которымъ, какъ и передвиженіе его, очень много терпитъ отъ дурныхъ путей сообщенія и отсутствія питательныхъ вѣтвей, соединяющихъ мѣста производства съ пунктами погрузки, принимающими товаръ для дальнѣйшаго слѣдованія. Отчетный годъ былъ одинъ изъ тѣхъ, который давалъ особенно чувствовать все неудобство грунтовыхъ дорогъ для перевозки такого, сравнительно громоздкаго, товара, какъ хлѣбное зерно, легко подвергающееся порчѣ во время пути на подводахъ, оставаясь не защищеннымъ отъ непогоды и сырости.

Народное продовольствіе.

Народное продовольствіе населенія Бессарабской губерніи обеспечивается по преимуществу денежнымъ капиталомъ, такъ какъ въ большинствѣ уѣздовъ, сельскія общества предпочли перейти

къ этому виду покрытія продовольственныхъ нуждъ, прекративъ образованіе хлѣбныхъ запасовъ натурою, которые лишь отчасти сохранились въ уѣздахъ Бѣлецкомъ, Бендерскомъ и Аккерманскомъ.

При недостаточномъ урожаѣ, вызывающемъ необходимость обращенія къ продовольственнымъ капиталамъ, нуждающимся въ ссудахъ обществамъ, эти послѣднія разрѣшаются однако же не иначе, какъ хлѣбомъ натурою, покупаемымъ при участіи мѣстныхъ земствъ и назначаемыхъ отъ обществъ уполномоченныхъ.

Состояніе продовольственныхъ капиталовъ и запасовъ на 1 января 1889 года показано въ прилагаемыхъ вѣдомостяхъ:

- I) Губернскій продовольственный капиталъ.
- II) Уѣздные общественные продовольственные капиталы.
- III) Продовольственные запасы натурою.
- IV) Сословные продовольственные капиталы.

I. ВѢДОМОСТЬ

о движеніи суммъ Бессарабскаго губернскаго продовольственнаго капитала за 1888 г.

	Рубли.	Коп.
Къ 1-му января 1888 г. продовольственнаго капитала состояло:		
а) въ наличныхъ деньгахъ	237.125	25 ¹ / ₄
б) „ процентныхъ бумагахъ	—	—
в) „ ссудахъ на продовольствіе и обѣмененіе полей	81.332	70 ¹ / ₂
Итого	318.457	95 ³ / ₄
Въ теченіи 1888 года получено:		
а) Процентовъ на наличныя суммы продовольственнаго капитала и на суммы, состоящія на текущемъ счету	2.792	96
б) Платежей по ссудамъ	9.988	97
Итого	12.781	93
Въ томъ же 1888 г. употреблено:		
На продовольственныя ссуды	27.742	—
Къ 1-му января 1889 г. осталось капитала:		
а) Въ наличныхъ деньгахъ на текущемъ счету Банка	22.165	18 ¹ / ₄
б) На безрочномъ вкладѣ	200.000	—
в) „ ссудахъ на продовольствіе	99.085	73 ¹ / ₂
Итого	321.250	91 ³ / ₄

II. Состояніе продовольственного капитала сельских обществъ.	Число душъ, замѣнившихъ вполнѣ или частію хлѣбные запасы общественнымъ продовольственнымъ капиталомъ.	Полная сумма, назначенная ко взносу поселянами, взаменъ хлѣбныхъ запасовъ.		Къ 1-му Января 1888 года.		Въ теченіи 1888 года.						Къ 1-му Января 1889 года.								
		Рубли.	Коп.	Рубли.	Коп.	Состояло на лицо.	Находилось въ ссудахъ и недоборѣ.		Поступило отъ поселянъ.		Получено % на наличный капиталъ.		Выдано въ ссуду.		На лицо.		Въ долгахъ и недоборахъ.		ИТОГО.	
							Рубли.	Коп.	Рубли.	Коп.	Рубли.	Коп.	Рубли.	Коп.	Рубли.	Коп.	Рубли.	Коп.	Рубли.	Коп.
		Рубли.	Коп.	Рубли.	Коп.	Рубли.	Коп.	Рубли.	Коп.	Рубли.	Коп.	Рубли.	Коп.	Рубли.	Коп.	Рубли.	Коп.	Рубли.	Коп.	Рубли.
По Кишиневскому уѣзду	47.453	200.635	1/2	171.119	24 3/4	110.444	31	1.747	45	6.287	57	7.347	50	171.857	43 3/4	116.044	36	287.901	79 3/4	
„ Оргѣвскому „	132.164	220.377	80 1/4	29.061	83	233.178	78	3.554	87	318	80	23.652	9	9.283	41	253.276	—	262.559	41	
„ Бѣлецкому „	—	—	—	925.222	1	4.139	22	1.822	15	3.095	33	15.824	69	81.570	61	18.141	76	99.712	37	
„ Сорокскому „	46.666	244.996	50	275.156	29	8.931	87	30.283	98	8.433	98	100.344	79	213.529	46	78.992	68	292.522	14	
„ Хотинскому „	—	—	—	146.442	99 1/2	124.299	40 3/4	28.389	78 1/2	3.317	33	697	50	177.452	60 3/4	96.607	12 1/4	274.059	73	
„ Бендерскому „	—	—	—	19.071	91	23.192	8	1.233	21	17	37	1.687	3	18.635	46	23.645	90	42.281	36	
„ Аккерманскому „	8.550	77.857	42	9.292	64	70.161	36 1/2	5.666	26	344	81	—	—	15.303	71	64.495	10 1/2	79.798	81 1/2	
Итого	234.833	743.866	72 3/4	742.666	92	574.347	3 1/4	72.697	70 1/2	21.815	19	149.553	60	687.632	69 1/2	651.202	92 3/4	1.338.835	62 1/4	

Примѣчаніе: По Аккерманскому уѣзду: къ 1-му января 1888 года была по ошибкѣ показана сумма ссудъ и недоимокъ меньше на 8 руб. 19 коп.
 По Бѣлецкому уѣзду: 44 руб. 19 коп. издержано по обороту капиталовъ.
 По Кишиневскому уѣзду: 7 руб. 60 коп. издержано по обороту капиталовъ, а приращеніе наличнаго остатка къ 1-му января 1889 года на 58 руб. 27 коп. есть разница между номинальной (3.850 руб.) и курсовой (3.291 руб. 73 коп.) стоимостью процентныхъ бумагъ, выданныхъ въ отчетномъ году.

III. Состояніе продовольственныхъ запасовъ натурою.	Общее число душъ, облагаемыхъ хлѣбнымъ сборомъ въ сельскіе запасы въ магазинъ.	Число душъ, содержащихъ хлѣбные запасы въ натурѣ.	Къ 1-му Января 1888 года.								Въ 1888 году.								Къ 1-му Января 1889 года.																										
			Полное количество хлѣба, долженствовавшее находиться въ магазинахъ.				Дѣйствительно находилось въ магазинахъ хлѣба.				Состояло въ ссудахъ и недоимкахъ.				Поступило хлѣба въ магазины въ уплату ссудъ и недоимокъ.				Вновь выдано въ ссуду.				Остается на лицо.				Состоитъ въ ссудахъ и недоимкахъ.				И Т О Г О.														
			Озимаго.		Яроваго.		Озимаго.		Яроваго.		Озимаго.		Яроваго.		Озимаго.		Яроваго.		Озимаго.		Яроваго.		Озимаго.		Яроваго.		Озимаго.		Яроваго.																
			Четвер-ти.	Чек. Гар.	Четвер-ти.	Чек. Гар.	Четвер-ти.	Чек. Гар.	Четвер-ти.	Чек. Гар.	Четвер-ти.	Чек. Гар.	Четвер-ти.	Чек. Гар.	Четвер-ти.	Чек. Гар.	Четвер-ти.	Чек. Гар.	Четвер-ти.	Чек. Гар.	Четвер-ти.	Чек. Гар.	Четвер-ти.	Чек. Гар.	Четвер-ти.	Чек. Гар.	Четвер-ти.	Чек. Гар.																	
Бѣлецк. уѣздъ	—	—	—	—	—	—	—	461	—	7.081	7	—	10.083	5	—	28.551	7	—	—	—	—	73	—	461	—	7.008	7	—	10.083	6	—	28.624	7	—	10.544	6	—	35.633	7						
Бенд. „	31.300	20.909	15.146	6	30.691	1	—	1.156	6	9.705	5	—	9.353	1 1/2	—	34.174	2	—	1.2	—	4.951	5	—	228	7	3.331	4	—	2.204	1	—	11.325	4	—	8.472	4	—	34.649	4	—	10.676	5	—	45.975	—
Аккерм. „	42.180	75.109	42.180	—	21.090	—	—	2.592	7	27.275	1	—	12.739	2	—	22.969	6	—	1.0	—	12.035	7 1/2	—	721	4	10.521	4	—	2.918	4	—	28.789	4	—	17.344	5	—	27.344	4	—	20.262	5	—	56.163	4
Итого	73.480	96.018	57.326	6	51.686	1	—	4.209	7	44.062	6	—	32.176	2	—	85.696	6	—	2.3	—	16.996	7 1/2	—	949	4	13.925	7	—	5.583	1	—	47.123	6	—	35.900	4	—	90.618	7	—	41.483	6	—	137.742	6

Примѣчаніе: Излишекъ хлѣба, показаннаго въ ссудахъ и недоимкахъ къ 1-му Января 1889 года, не соответствующаго бытъ количеству, по Бендерскому уѣзду: озимаго 166 четв. 1 четв. 4 гарнца, яроваго 2.095—2—4 и по Аккерманскому уѣзду: озимаго 4.931—2—3 1/2 и яроваго 5.884—1 1/4 есть душевое обложеніе 1888 года и недоимка душеваго обложенія прошлыхъ лѣтъ, по прежнимъ вѣдомостямъ не показывавшіяся. Это душевое обложеніе введено въ нѣкоторыхъ селеніяхъ, по желанію обществъ, на основаніи ст. 55 уст. о нар. прод.

IV. Состояніе сословнаго продовольственного капитала.	Къ 1-му Января 1888 г.		Въ теченіи 1888 года						Къ 1-му Января 1889 года.							
	Состояло на лицо.	Находилось въ ссудахъ и недоимкахъ.	ПОСТУПИЛО.				Выдано въ ссуду.		Выдано въ ссуду.				На лицо.		ИТОГО.	
			Въ счетъ ссудъ и недоимокъ.		% на капиталъ.		Рубли.	Коп.	Рубли.	Коп.	Рубли.	Коп.	Рубли.	Коп.	Рубли.	Коп.
	Рубли.	Коп.	Рубли.	Коп.	Рубли.	Коп.	Рубли.	Коп.	Рубли.	Коп.	Рубли.	Коп.	Рубли.	Коп.	Рубли.	Коп.
По Кишиневскому уѣзду	666	99	—	—	—	—	19	27	—	—	686	26	—	—	686	26
„ Оргѣвскому „	3.766	31	—	—	—	—	85	20	—	—	3.852	51	—	—	3.852	51
„ Бѣлецкому „	6.850	32	—	—	—	—	205	19	—	—	7.055	51	—	—	7.055	51
„ Сорокскому „	3.301	50	—	—	—	—	85	8	—	—	3.386	58	—	—	3.386	58
„ Хотинскому „	13.022	67 3/4	—	—	—	—	325	87	—	—	13.348	54 3/4	—	—	13.348	54 3/4
„ Бендерскому „	7.549	12	—	—	—	—	5	88	—	—	7.555	—	—	—	7.555	—
„ Аккерманскому „	6.539	37	13.466	61 1/4	1.410	79 1/2	252	71	—	—	8.202	87 1/2	12.055	81 3/4	20.258	69 1/4
Итого	41.697	28 3/4	13.466	61 1/4	1.410	79 1/2	279	20	—	—	44.087	28 1/4	12.055	81 3/4	56.144	10

Народное здравіе.

1. Свѣдѣнія о врачебной помощи заболѣвшимъ.

Всѣхъ, обращавшихся за врачебной помощью въ отчетномъ году, въ Бессарабской губерніи, было: 217,436 чел. или 145 на 1,000 населенія. Изъ этого числа, въ больницахъ пользовалось всего 19,215 чел. или 12,8 на 1000 населенія, или-же 8,8% всего число обращавшихся къ врачебной помощи. Если-же принять во вниманіе, что отъ большинства вольнопрактикующихъ врачей не получилось свѣдѣній о пользованныхъ ими больныхъ, то выше показанная цифра обращавшихся за врачебнымъ пособіемъ вообще, собственно цифра амбулаторныхъ больныхъ и пользоваемыхъ по домамъ“, была въ дѣйствительности значительно больше.

2. Стоимость содержанія медицинской части.

Въ теченіи отчетнаго года, въ Бессарабской губерніи, на медицинскую часть,—считая въ томъ числѣ содержаніе медицинскаго персонала, больницъ, леченіе и др. расходы,—израсходовано:

Мѣстность: города и уѣзды.	ИЗРАСХОДОВАНО:									
	Правительствомъ.		Городами.		Земствомъ		Общественными учрежденіями и частн. лицами.		Всего.	
	Руб.	Коп.	Руб.	К.	Руб.	К.	Руб.	Коп.	Руб.	К.
Г. Кишиневъ и его уѣздъ	6.620	—	4.000	—	109.136	50	—	—	119.716	50
Г. Оргѣевъ „ „	1.750	50	480	—	22.400	—	780	40	25.410	90
Г. Бѣльцы „ „	2.400	45	610	60	35.400	—	4.200	75	42.611	80
Г. Сороки „ „	1.700	25	1.300	—	31.700	—	2.850	25	37.500	50
Г. Хотинъ „ „	10.200	25	950	—	33.400	—	1.850	—	46.400	25
Г. Бендеры „ „	1.309	75	1.250	—	11.500	—	4.700	—	18.759	75
Г. Аккерманъ „ „	1.325	—	800	80	29.400	—	3.350	85	34.956	65
Г. Измаиль „ „	6,460	70	12.770	90	11.600	—	—	—	30.831	60
Итого въ губерніи	31.766	90	22.162	30	284.536	50	17.732	25	356.267	95

Примѣчаніе. Стоимость суточного содержанія кровати въ Губ. Земской Больницѣ въ отчетномъ году была: 71¼ коп.

Въ уѣздахъ-же суточное содержаніе больнаго было различно, именно,—въ копѣйкахъ:

Въ Кишиневскомъ уѣздѣ	65.9
„ Оргѣевскомъ „	75.2
„ Бѣлецкомъ „	63.0
„ Сорокскомъ „	99.9
„ Хотинскомъ „	69.7
„ Бендерскомъ „	153.4
„ Аккерманскомъ „	159.1

3. Больницы.

Въ отчетномъ году, въ Бессарабской губерніи всѣхъ больницъ Министерства Внутреннихъ Дѣлъ состояло 53 съ 1085 кроватями; изъ нихъ въ г. Кишиневѣ—6 съ 403 кроватями, въ уѣздныхъ городахъ 20 съ 338 кроватями и въ уѣздахъ 27 съ 344 кроватями. Кромѣ сего, больницъ (лазаретовъ) военныхъ — 5 съ 540 кроватями и больницъ учебнаго вѣдомства 3 съ 25 кроватями.

Итого въ губерніи больницъ всѣхъ вѣдомствъ 61 съ 1650 кроватями.

1) Губернская Земская больница содержалась на счетъ Губернскаго Земства, въ ней 225 кроватей (по положенію), но въ отчетномъ году число кроватей достигало 400. При больницѣ,—съ отдѣленіями: а) терапевтическимъ, б) хирургическимъ, в) сифилитическимъ и г) глазнымъ,—имѣется особое отдѣленіе для душевно-больныхъ, которое, по справедливости, должно-бы, въ виду значительнаго расширенія отдѣленія и произведенныхъ въ отчетномъ году улучшеній и приспособленій — составлять особое лечебное заведеніе. Всѣхъ врачей при Губернской Земской Больницѣ было 10 человекъ.

При губернской земской больницѣ въ отчетномъ году устроенъ Бактеріологическій Кабинетъ и состоятъ: Оспопрививательное заведеніе, Родильный пріютъ, Сиротскій домъ и Богадѣльня.

Въ отчетномъ году, въ Родильномъ пріютѣ число родовъ вообще было 167, изъ нихъ правильныхъ — 159 и требовавшихъ оперативнаго пособія 8. Изъ числа всѣхъ роженицъ, въ отчетномъ году умерло 63,—отъ порока сердца, отъ туберкулеза легкихъ (значительно раньше существовавшихъ) и отъ послѣродовой инфекціи.

Въ богадѣльнѣ, на попеченіи Губернскаго Земства было всего 49 человекъ обоого пола (дряхлахъ и калѣкъ). Заболѣвшіе пользовались на мѣстѣ же въ богадѣльнѣ, или отправлялись въ губернскую земскую больницу, смотря по роду болѣзни.

Городская эпидемическая больница въ отчетномъ году содержала 10 кроватей. Было больныхъ разными болѣзнями всего 49 чел., изъ коихъ 6 умерло, осталось къ 1 Января 1889 года 6 чел. Больница помѣщалась въ частномъ домѣ и содержалась на счетъ Городск. Общественнаго Управленія; завѣдывалъ ею городской санитарный врачъ.

Дѣтская больница содержалась на частныя пожертвованія; помѣщалась уже въ собственномъ домѣ. Въ отчетномъ году, въ ней было 44 кровати, пользовалось въ ней 352 чел. дѣтей, изъ нихъ умерло 24 и осталось къ 1-му Января 1889 года 29 чел. дѣтей. При больницѣ 6 чел. врачей (въ числѣ ихъ 2 женщины).

Въ отчетномъ году пользовалось въ пневматической лечебницѣ всего 107 и къ 1-му Января 1889 г. осталось 4 человекъ. Больницей завѣдывалъ врачъ, ординаторъ терапевтическаго отдѣленія губернской земской больницы.

Въ отчетномъ году—какъ и въ минувшихъ годахъ, тюремная больница содержала 24 кровати, изъ нихъ 22 мужск. и 2 женскихъ. Всѣхъ пользованныхъ въ теченіи отчетнаго года въ тюремной больницѣ было 185 человекъ, изъ нихъ умерло 10 и осталось къ 1 Января 1889 г. 6 чел. Больницей завѣдывалъ городской врачъ.

Амбулаторныхъ арестантовъ въ теченіи отчетнаго года было 1747 чел.

Такъ какъ число заболѣваній было 185, то % заболѣваній къ общему числу арестантовъ=9,9.

Число смертей было 10, т. е. % смерт. по отношенію къ числу заболѣваній равнялся 5,4.

Число сутокъ, проведенныхъ больными арестантами въ отчетномъ году, было 4,297, отсюда среднее суточное число = 11,7.

Никакихъ заразныхъ болѣзней въ теченіи отчетнаго года не было.

Въ Кишиневской городской еврейской больницѣ въ отчетномъ году пользовалось больныхъ всего 1773 чел., изъ нихъ умерло 153 чел.; % смертности = 9,24; осталось къ 1 Января 1889 г. всего 117 человекъ.

При больницѣ состоятъ богадѣльня (домъ призрѣнія старцевъ).

Общее число продовольствен. дней было:

а) больныхъ больницы.	37,048	{	44,734.
б) богадѣльныхъ	7,686		

Содержаніе одного больнаго въ сутки обошлось въ 70½ коп. сер.

При больницѣ—старшій врачъ, ординаторъ и 4 сверхштатныхъ ординатора.

Въ мѣстномъ военномъ лазаретѣ, въ отчетномъ году было 195 кроватей, изъ нихъ только 5 офицерскихъ, остальные для нижнихъ чиновъ. Кромѣ сего при всѣхъ частяхъ войскъ, квартировавшихъ въ г. Кишиневѣ, были „околотки“.

Больница при духовной семинаріи въ отчетномъ году имѣла 12 кроватей, пользовалось въ ней 341 чел. учен., изъ нихъ 1 умеръ. Больницей завѣдывалъ городской санитарный врачъ.

При Кишиневской 1-ой гимназіи была больница на 8 кроватей; пользовалось въ ней въ теченіи отчетнаго года 121 человекъ учен. Больницей завѣдуетъ особый гимназическій врачъ.

При мѣстномъ вокзалѣ желѣзной дороги состоялъ „пріемный покой“ съ 5 кроватями, которымъ завѣдывалъ особый желѣзнодорожный врачъ.

Въ уѣздныхъ городахъ всѣхъ земскихъ больницъ и пріемныхъ покоевъ 6 съ 286 кроватями, въ томъ числѣ: городскихъ 1 (Александровская въ г. Измаилѣ) съ 50 кроватями, 7 тюремныхъ съ 59 кроватями, еврейскихъ общественныхъ 7—съ 88 кроватями, 1 заводская (въ гор. Хотинѣ) съ 7 кроватями; *итого въ уѣздныхъ городахъ 22 больницы съ 490 кроватями, за исключеніемъ военныхъ, число коихъ 4 съ 345 кроватями.*

Больницы и пріемные покои въ уѣздахъ.

*Въ Кишиневскомъ уѣздѣ 2 больницы и
1 пріемный покой на 3 койки, итого 3 съ 48 кроватями*

Въ Оршескомъ уѣздѣ 3 больницы съ 43 „

Въ Бълецкомъ уѣздѣ	3	„	съ 49 кроватями.
„ Сорокскомъ	1	больница	съ 20 „
„ Хотинскомъ	1	„	съ 24 „
	7	приемныхъ покоевъ	съ 14 „
	1	заводскихъ	„ 7 „
Въ Бендерскомъ уѣздѣ	3	приемн. покоя	18 „
„ Аккерманскомъ	4	больницы	55 „
„ Измаильскомъ	2	„	60 „

Итого въ уѣздахъ 27 больницъ и прием. пок. съ 337 кроватями.

4. Больничная статистика.

Число больныхъ, пользовавшихся въ лечебныхъ заведеніяхъ (всѣхъ вѣдомствъ, за исключеніемъ военнаго), въ Бессарабской губерніи, въ отчетномъ году было 19,215 чел., изъ нихъ умерло 1,071 челов. или 5,57%.

По уѣздамъ губерніи, число больныхъ, пользовавшихся въ лечебныхъ заведеніяхъ, распредѣлялось слѣдующимъ образомъ:

Города и уѣзды въ губерніи.	Пользовалось.	Умерло.	Осталось къ 1 января 1889 г.	Процентъ смертности.
Городъ Кишиневъ и его уѣздъ	6.224	500	586	8.03
„ Оргѣевъ „ „	1.175	106	51	9.02
„ Бѣльцы „ „	1.928	107	76	5.54
„ Сороки „ „	3.040	121	109	4.00
„ Бендеры „ „	734	33	26	4.50
„ Хотинъ „ „	2.113	64	86	3.02
„ Аккерманъ „ „	806	49	44	6.05
„ Измаиль „ „	3.195	91	264	2.84
Итого въ губерніи	19.215	1.071	1.242	5.57

Что касается больныхъ, пользовавшихся медицинскою помощью состоящихъ на службѣ врачей, то число ихъ, съ распредѣленіемъ его по уѣздамъ, приводится въ слѣдующей таблицѣ:

Города и уѣзды.	Число больныхъ, пользовавшихся внѣ больницъ.	% пользован. относительно здоров. населен.
Г. Кишиневъ и его уѣздъ	42.825	17.3
„ Оргѣевъ „ „	12.437	26.0
„ Бѣльцы „ „	34.561	23.9
„ Сороки „ „	38.303	22.2
„ Хотинъ „ „	37.898	20.1
„ Бенддры „ „	7.655	4.32
„ Аккерманъ „ „	9.624	4.47
„ Измаиль „ „	12.964	7.39
Итого въ губерніи	198.221	13.2

б. Врачи и аптеки.

Въ отчетномъ году, въ Бессарабской губерніи, всѣхъ гражданскихъ врачей было:

Въ городѣ Кишиневѣ	38
„ уѣздныхъ городахъ	45
„ уѣздахъ	79
Итого	162

Женщинъ-врачей, въ отчетномъ году, въ губерніи было:

Въ г. Кишиневѣ	4
„ уѣздныхъ городахъ	1
„ уѣздахъ	2
Итого	7

Всѣхъ фельдшеровъ, фельдшерицъ, лекарскихъ учениковъ и повивальныхъ бабокъ въ отчетномъ году было:

Въ г. Кишиневѣ	104
„ уѣздныхъ городахъ	90
„ уѣздахъ	108
Итого	382

Всѣхъ аптекъ, въ отчетномъ году, въ губерніи было:

Въ г. Кишиневѣ	10
„ Кишиневскомъ уѣздѣ	2
„ Оргѣевскомъ „	5
„ Бендерскомъ „	6
„ Бѣлецкомъ „	8
„ Сорокскомъ „	6
„ Хотинскомъ „	7
„ Аккерманскомъ „	9
„ Измаильскомъ „	10
Итого	64

Всего отпущено въ отчетномъ году 218.605 рецептовъ, на сумму 179.966 руб. 3 коп.

Ветеринарная часть.

Въ теченіи 1888 года, въ Бессарабской губерніи, наблюдались слѣдующія повально-заразительныя болѣзни: чума рогатаго скота, сибирская язва, сапъ лошадей, ящуръ на рогатомъ скотѣ, бѣшенство, оспа овецъ и чесотка лошадей и рогатаго скота.

Всѣми перечисленными болѣзнями, въ разное время года, въ губерніи заболѣло 25.501 животное, изъ которыхъ пало и убито 2.372 головы, что составитъ по отношенію ко всему наличному количеству домашнихъ животныхъ, принимаемому въ 2.897.200 головъ (рогатаго скота 794.200, лошадей 203.000 и овецъ 1.900.000)—0,88 заболѣвшими и 0,08 павшими и убитыми, со среднею смертною для всякаго рода животныхъ въ 9,3 изъ всего числа заболѣвшихъ.

Все число заболѣвшихъ и павшихъ въ губерніи животныхъ по уѣздамъ распредѣляется такъ: въ Кишиневскомъ—заболѣло 59 головъ, изъ которыхъ пало и убито 52, или 0,03 заболѣвшими и 0,03 павшими и убитыми, относительно наличнаго числа всякаго рода животныхъ въ уѣздѣ; въ Бендерскомъ—заболѣло 1.362; пало и убито 205, или 0,27 заболѣвшими и 0,04 павшими и убитыми; въ Аккерманскомъ—заболѣло 12.515 головъ, пало и убито 901, или 1,8 заболѣвшими и 0,13 павшими и убитыми; въ Измаильскомъ—заболѣло 1.730 и пало и убито 99 или 0,3 заболѣвшими и 0,02 павшими и убитыми; въ Оргѣевскомъ—заболѣло 1.073, изъ которыхъ пало 416 или 0,4 заболѣваній и 0,16 смертн.; въ Сорокскомъ—заболѣло 1.278 и пало 190 или 0,5 заболѣвшими и 0,06 павшими; въ Бѣлецкомъ—заболѣло 200, изъ которыхъ пало 26 или 0,5 заболѣвшими и 0,07 павшими и наконецъ въ Хотинскомъ—заболѣло 7.284 головъ, изъ которыхъ пало и убито 483 или 4,0 заболѣвшими и 0,25 павшими.

Такимъ образомъ, наиболѣе благополучными въ отношеніи потерь павшими и убитыми, изъ всего количества животныхъ въ каждомъ изъ уѣздовъ, оказались уѣзды: Бѣлецкій (0,009), Измаильскій (0,02), Кишиневскій (0,03) и Бендерскій (0,04) и наименѣе благополучными: Сорокскій (0,07), Аккерманскій (0,13), Оргѣевскій (0,16) и Хотинскій (0,25). Смертность въ каждомъ изъ уѣздовъ,

смотря по роду болѣзней въ нихъ наблюдавшихся, колебалось между 9,0 и 4%, а именно: въ Кишиневскомъ смертность выразилось 9,0, Бендерскомъ и Сорокскомъ 1,5, Бѣлецкомъ 1,3, Аккерманскомъ 7,2, Хотинскомъ 6,6, Измаильскомъ 5,1 и Оргѣвскомъ 4.

По роду животныхъ, общее число заболѣвшихъ, павшихъ и убитыхъ въ губерніи распределяется слѣдующимъ образомъ: рогатаго скота заболѣло 8.302 головы, изъ которыхъ пало и убито 512, или 1,07 заболѣвшими и 0,06 павшими и убитыми; лошадей заболѣло 1.426, пало и убито 735 или 0,7 заболѣвшими и 0,31 павшими и убитыми, и овецъ заболѣло 15.773, изъ которыхъ пало 1.125, или 0,8 заболѣвшими и 0,06 павшими, по отношенію къ наличному количеству животныхъ въ губерніи.

По роду болѣзней, все число заболѣвшихъ въ губерніи животныхъ распределяется такъ: наибольшее число заболѣло осною овецъ (15.621), ящуромъ (7.720), чесоткою (710), сапомъ (686) и сибирскою язвою (524) и наименьше чумою рогатаго скота (215) и бѣшенствомъ (25). Наибольшее же число смертей приходится на долю оспы овецъ (994 головы), сапа (686), сибирской язвы (439) и чумы рогатаго скота (206) и наименьшее на долю бѣшенства (25), чесотки (8) и ящура (5). Наибольшую смертность изъ наблюдавшихся болѣзней, (не принимая въ расчетъ болѣзни: чуму рогатаго скота, сапъ лошадей и бѣшенство, къ которымъ примѣнялась мѣра убиванія), дали: сибирская язва (80,1 для лошадей, 82 для рогатаго скота и 87 для овецъ) и оспа овецъ (6,4) и наименьшую чесотка лошадей (1,2) и ящуръ рогатаго скота (0,06).

Наибольшаго территориальнаго распространенія изъ всѣхъ наблюдавшихся въ отчетномъ году болѣзней достигли: сибирская язва (во всѣхъ уѣздахъ губерніи), ящуръ и оспа овецъ (въ 7 уѣздахъ) и сапъ лошадей (въ 6 уѣздахъ) и наименьшаго: чесотка лошадей и бѣшенство (въ 4 уѣздахъ), чума рогатаго скота (въ 2 уѣздахъ) и чесотка рогатаго скота (въ 1 уѣздѣ).

Въ отношеніи-же распределенія по уѣздамъ, разнообразія болѣзней, наблюдавшихся въ губерніи, то наибольшее число разнообразныхъ болѣзней было въ уѣздахъ: Аккерманскомъ, Измаильскомъ, Оргѣвскомъ, Сорокскомъ и Хотинскомъ (отъ 7 до 5 разнообразныхъ болѣзней) и наименьшее въ Кишиневскомъ, Бендерскомъ и Бѣлецкомъ, а именно: въ Аккерманскомъ уѣздѣ наблюдались чума рогатаго скота, сибирская язва, сапъ, оспа и чесотка; въ Оргѣвскомъ—сибирская язва, ящуръ, оспа, бѣшенство и чесотка; въ Сорокскомъ и Хотинскомъ—сибирская язва, сапъ, ящуръ, оспа и чесотка; въ Кишиневскомъ—сибирская язва, сапъ, ящуръ и бѣшенство; въ Бендерскомъ—сибирская язва, сапъ и оспа овецъ и наконецъ въ Бѣлецкомъ—сибирская язва и оспа на овецъ.

Народное образованіе.

Всѣхъ учащихся въ губерніи было въ теченіи отчетнаго года 41.123, въ 1887 году 39.175. Такимъ образомъ, число учащихся увеличилось на 1.938 человекъ, а именно:

мальчиковъ на	1.340
дѣвочекъ „	608

Учащихся, собственно въ школахъ, подвѣдомственныхъ дирекціи народныхъ училищъ, въ отчетномъ году было 37.669 (мальчиковъ 29.112 и дѣвочекъ 8.557); въ 1887 году было 26.948. Въ отчетномъ году число учащихся изъ сельскихъ жителей то же увеличилось, на значительную цифру 10.721. Въ виду того, что не менѣе 80% всѣхъ расходовъ, идущихъ на народныя училища, ассигнуется сельскими обществами изъ ихъ мірскихъ сборовъ, это обстоятельство показывало бы, что сельское населеніе стремится все больше и больше извлекать пользы изъ дѣлаемыхъ имъ на содержаніе училищъ пожертвованій; къ сожалѣнію, однако-же, нельзя не констатировать, что приобретаемая въ народныхъ школахъ грамотность, за неимѣніемъ въ деревенской жизни никакого для себя приложенія, очень скоро забывается учившимися въ содержимыхъ на счетъ сельскаго населенія школахъ.

Народная нравственность.

По прокурорскому надзору находилось подъ стражею:

Къ началу 1888 года	1.498
Прибыло въ 1888 году	16.718
Выбыло „ „ „	16.874
Къ началу 1889 года состоитъ	1.342

Въ отчетномъ году по распоряженію Губернскаго Правленія сослано въ Сибирь:

1) Въ каторжныя работы	37	муж.	1	жен.
2) На поселеніе	37	„	2	„
3) „ житье	4	„	—	„
4) „ водвореніе	65	„	2	„
5) Добровольно послѣдовало за сосланными	2	„	3	„
	145	„	8	„

Мировыми Судьями въ теченіи года было приговорено:

Къ тюремному заключенію	1.355
„ аресту	6.492
„ денежному взысканію	8.118
„ выговорамъ и внушеніямъ	69
Всего	16.034

Содержаніе тюремъ въ теченіи отчетнаго года обошлось:

	Оставалось отъ 1887 года.	Поступило.	Израсходовано.	Осталось на 1 января 1889 г.
По Бессарабскому Попечительно- му Комитету о тюрьмахъ	7.193 р. 96 к.	34.718 р. 76 к.	33.514 р. 15 к.	8.398 р. 57 к.
По Отдѣленіямъ:				
Оргѣвскому	366 „ 35 „	5.248 „ — „	5.562 „ 16 „	52 „ 19 „
Бѣлецкому	329 „ 86 „	7.902 „ 78 „	8.013 „ 70 „	218 „ 94 „
Сорокскому	77 „ 60 „	6.562 „ 37 „	6.528 „ 47 „	111 „ 50 „
Бендерскому	346 „ 88 „	5.805 „ 53 „	5.785 „ 60 „	366 „ 81 „
Аккерманскому	1.177 „ 59 „	7.359 „ 69 „	7.914 „ 30 „	622 „ 98 „
Измаильскому	36 „ 19 „	13.075 „ 5 „	12.986 „ 6 „	125 „ 18 „
Хотинскому	872 „ 43 „	7.540 „ 51 „	7.466 „ 7 „	946 „ 87 „
Итого	10.400 „ 86 „	88.212 „ 69 „	87.770 „ 51 „	10.843 „ 4 „

Въ Кишиневскомъ исправительномъ арестантскомъ отдѣленіи состояло:

Къ началу 1888 года	180	челов.
Прибыло въ теченіи отчетнаго года	95	„
Выбыло „ „ „ „	95	„
Къ 1 января 1889 года состоитъ	180	„

Содержаніе этого отдѣленія обошлось:

Изъ суммъ по смѣтѣ М. В. Д.	18.225 р. 40 к.
„ „ принадлежащихъ отдѣленію	1.335 „ 90 „
Всего	19.561 „ 30 „

Въ теченіи года арестантами заработано:

Въ государственный доходъ	1.710 р. 58 к.
„ пользу отдѣленія	1.710 „ 54 „
„ „ арестантовъ	1.466 „ 16 „
Всего	4.887 „ 28 „

Изъ бѣжавшихъ въ теченіи года четырехъ арестантовъ было поймано три.

Въ теченіи отчетнаго года присоединено было къ православію:

Евреевъ	30	муж.	23	жен.
Караимовъ	—	„	1	„
Молоканъ	1	„	7	„
Расколн. австрійск. свящ.	4	„	1	„
Армяно-Григоріанъ	1	„	—	„
Лютеранъ	2	„	5	„
Всего	38	„	37	„

Общественное благоустройство.

Въ вѣдѣніи Строительнаго Отдѣленія Губернскаго Правленія находятся слѣдующія казенныя зданія и на ремонтъ ихъ употреблены слѣдующія суммы:

Домъ въ г. Оргѣвѣ со службами, въ которомъ помѣщается Уѣздное Полицейское Управленіе и квартира Уѣзднаго Исправника	40 р. — к.
--	------------

Кишиневскій тюремный замокъ, на капитальный ремонтъ и другія мелочныя работы	6.269 р. 96 к.
Хотинскій	300 „ — „
Сорокскій	1.160 „ — „
Бѣлецкій	1.000 „ — „
Бендерскій	500 „ — „
Аккерманскій	750 „ 50 „
Измаильскій	450 „ — „

Подаѣи и повинности.

Въ теченіи отчетнаго года должно было, за сдѣланными исключеніями и причисленіями, поступить:

Подати и окладные сборы:

недоимки	102.425 р. 49 к.
оклада	431.529 „ 48 „
Всего	533.954 „ 97 „
Поступило: недоимки	80.471 „ 53 „
оклада	373.844 „ 54 „
Всего	454.316 „ 7 „
Осталось недоимки	79.638 „ 90 „

Выкупныхъ платежей:

недоимки	186.064 „ 24 „
оклада	1.491.233 „ 72 „
Всего	1.677.297 „ 96 „
Поступило: недоимки	171.994 „ 83 „
оклада	1.393.556 „ 20 „
Всего	1.565.551 „ 3 „
Осталось недоимки	111.746 „ 93 „

Налога съ недвижимыхъ имуществъ:

недоимки	119.646 „ 32 „
оклада	90.046 „ 17 „
Всего	209.692 „ 49 „
Поступило: недоимки	49.411 „ 92 „
оклада	46.261 „ 91 „
Всего	95.673 „ 83 „
Осталось недоимки	114.018 „ 66 „

На 1 января 1889 года осталось всѣхъ недоимокъ	1.130.957 р. 30 к.
„ „ „ 1888 „ оставалось „ „	1.101.807 „ 85 „
Осталось больше на	29.149 „ 45 „

Разныхъ другихъ взысканій по вѣдомству министерствъ:

недоимки	645.337 р. 98 к.
оклада	5.559.290 „ 69 „
Всего	6.204.628 „ 67 „
Поступило: недоимки	73.682 „ 71 „
оклада	5.305.344 „ 45 „
Всего	5.379.027 „ 16 „
Осталось недоимки	825.601 „ 51 „

О размѣрахъ и поступленіи земскаго сбора приводится нижеслѣдующая вѣдомость:

I) Губернскій земскій сборъ:

	Ожидалось къ поступленію.						Въ счетъ того поступи-		Осталось въ недоимкѣ.		
	Недоимокъ.		Оклада.		Всего.		пило.				
	Руб.	К.	Руб.	К.	Руб.	К.	Руб.	К.	Руб.	К.	
<i>По Уѣздамъ:</i>											
Кишиневскому.	за 1887 г. ..	65.858	7 ¹ / ₄	38.592	31	104.450	38 ¹ / ₄	43.621	80	60.828	58 ¹ / ₄
	" 1888 " ..	60.828	58 ¹ / ₄	39.560	67	100.839	25 ¹ / ₄	44.131	23	56.258	2 ¹ / ₄
Бендерскому .	" 1887 " ..	33.654	46 ¹ / ₄	23.282	44	56.936	90 ¹ / ₄	37.143	54 ³ / ₄	19.793	35 ¹ / ₂
	" 1888 " ..	19.703	35 ¹ / ₂	23.150	56 ¹ / ₂	42.943	92	24.931	80 ³ / ₄	18.012	11 ¹ / ₄
Аккерманскому	" 1887 " ..	15.646	50	25.252	50	40.899	—	31.088	22	9.810	78
	" 1888 " ..	9.810	78	25.626	37	35.437	15	29.613	11 ¹ / ₂	5.824	3 ¹ / ₂
Оргѣвскому ..	" 1887 " ..	15.443	96	18.319	70	33.763	66	14.164	65	19.599	1
	" 1888 " ..	19.599	1	18.170	48	37.769	49	18.789	14	18.980	35
Бѣлецкому.....	" 1887 " ..	31.815	82	24.309	51	56.125	33	18.169	48	37.955	85
	" 1888 " ..	37.955	85	23.896	59	61.852	44	28.683	84	33.168	60
Сорокскому....	" 1887 " ..	26.567	59	25.616	65	52.184	24	22.066	66	30.117	58
	" 1888 " ..	30.117	58	24.669	65	54.787	23	20.863	40	33.923	83
Хотинскому ...	" 1887 " ..	22.174	78	24.193	82	46.368	60	21.943	46	24.425	14
	" 1888 " ..	24.425	14	24.255	36	48.680	50	26.507	78	22.172	72
Итого ..	за 1887 г. ..	211.161	18 ¹ / ₂	179.566	93	390.728	11 ¹ / ₂	188.198	81 ³ / ₄	202.530	29 ³ / ₄
	" 1888 " ..	202.530	29 ³ / ₄	179.329	68 ¹ / ₂	381.859	98 ¹ / ₄	193.520	31 ¹ / ₄	188.339	67

II) Уѣздный земскій сборъ:

У Ѣ З Д Ы.	Недоимки 1887 года.	Окладъ 1888 г.	Поступило.	Недоимки на 1889 годъ.
Кишиневскій- - - - -	103.100 р. 47 к.	120.098 р. 52 к.	123.117 р. 35 к.	100.081 р. 64 к.
Оргѣвскій - - - - -	67.097 ,, 21 ,,	77.655 ,, 54 ,,	75.476 ,, 86 ,,	69.275 ,, 89 ,,
Сорокскій - - - - -	69.446 ,, 99 ,,	106.482 ,, 23 ,,	92.864 ,, 1 ,,	83.065 ,, 21 ,,
Бѣлецкій - - - - -	45.710 ,, 95 ,,	77.820 ,, 66 ,,	94.577 ,, 7 ,,	28.954 ,, 54 ,,
Хотинскій - - - - -	99.283 ,, 68 ,,	111.997 ,, 44 ,,	121.603 ,, 41 ,,	89.677 ,, 71 ,,
Бендерскій - - - - -	8.756 ,, 29 ,,	44.118 ,, 86 ,,	49.149 ,, 24 ,,	3.725 ,, 91 ,,
Аккерманскій - - - - -	32.566 ,, 10 ,,	83.825 ,, 61 ,,	86.216 ,, 94 ,,	30.174 ,, 77 ,,

Такимъ образомъ, въ 1888 году, уѣзднаго земскаго сбора:

ожидалось къ поступленію: недоимки - - 425.963 р. 69 к.

оклада - - - 621.998 ,, 86 ,,

Всего - - 1.047.962 ,, 55 ,,

поступило- - - - - 643.004 ,, 88 ,,

На 1889 годъ осталось недоимки - - - 404.955 ,, 67 ,,

Губернскаго земскаго сбора

ожидалось къ поступленію: недоимки - - 413.691 р. 47 к.

оклада- - - 358.896 ,, 61 ,,

Всего- - 772.588 ,, 8 ,,

поступило- - - - - 381.719 ,, 12 ,,

На 1889 годъ осталось недоимки - - - 390.868 ,, 96 ,,

Всего земскаго сбора,—губернскаго и уѣзднаго:

ожидалось- - - - - 1.820.550 р. 63 к.

поступило- - - - - 1.024.724 ,, — ,,

осталось недоимки - - - - - 795.826 ,, 63 ,,

Въ отчетномъ году поступило акцизныхъ доходовъ:

Питейный доходъ:

По винокурненнымъ заводамъ - - - -	4.459.972 р. 74 ³ / ₄ к.
„ оптовымъ складамъ - - - -	1.544.489 „ 28 „
„ виноградо-водочн. заводамъ - - -	245.161 „ 4 ³ / ₄ „
„ складамъ фрукт.-водочнымъ - - -	45.359 „ 7 ¹ / ₂ „
Патентнаго сбора - - - -	294.020 „ 88 „
Акциза съ пивоваренія - - - -	19.749 „ 30 „
Штрафнаго сбора - - - -	5.278 „ 45 „
Случайнаго „ - - - -	29 „ 23 „
Итого - - - -	5.614.056 „ 1 „

Табачный доходъ:

По выбору бандеролей- - - -	138.591 р. 15 к.
„ „ табачныхъ патентовъ - -	37.591 „ — „
Взысканій - - - -	1.153 „ 37 „
15% сбора на квартирн. повинность -	5.047 „ 44 „
Итого - - - -	182.382 „ 96 „

Сахарный доходъ:

Акцизъ съ сахара - - - -	11.446 р. 52 к.
Прочихъ поступленій - - - -	9.410 „ 99 „
Итого - - - -	20.857 „ 51 „

Нефтяной и спичечный доходъ:

Акциза съ нефтяныхъ маселъ и спичекъ -	19.230 „ 06 „
--	---------------

Всего съ акцизныхъ доходовъ поступило:

Питейнаго	5.614.056 р. 1 к.,	на 1.733.829 р. 6 к.	болѣе противъ 1887 года.
Табачнаго	182.382 „ 96 „	12.054 „ 47 „	„ „ „
Сахарнаго	20.857 „ 51 „	61.722 „ 45 „	менѣе „ „ „
Итого - -	5.817.296 „ 48 „	1.684.161 „ 8 „	болѣе „ „ „
Нефтянаго	9.641 „ 73 „		
Спичечнаго	9.588 „ 33 „		
Всего - -	5.837.529 „ 54 „		


П о ж а р ы.

Пожарная часть въ городахъ Бессарабской губерніи содержится на счетъ городскихъ средствъ. Въ губернскомъ городѣ Кишиневѣ, пожарная часть, по штатному положенію, соотвѣтствуетъ мѣстной потребности; въ остальныхъ же городахъ пожарную часть нельзя назвать удовлетворительною, а то, что заведено въ прежнее время, содержится въ исправномъ видѣ, за исключеніемъ владѣльческаго города Бѣльць, въ которомъ, по недостаточности средствъ этого города, пожарная часть, не смотря на все принимаемыя Губернскимъ Начальствомъ мѣры, находится въ совершенно неудовлетворительномъ состояніи. Во всѣхъ городахъ губерніи, пожарные служители вольнонаемные. Изъ мѣстечекъ, въ Атакахъ, Сорокского уѣзда, устроена пожарная часть и содержится на счетъ сбора, производимаго по 201 и 207 ст. нотаріальнаго положенія. Въ нѣкоторыхъ же селеніяхъ Аккерманскаго и Хотинскаго уѣздовъ приобрѣтены на счетъ общественныхъ суммъ противопожарныя орудія, какъ-то: брандсбол, багры, топоры, бочки, вилы и другіе предметы.

Положеніе дѣла взаимнаго земскаго страхованія въ Бессарабской губерніи видно изъ слѣдующей таблицы.

У ѣ з д ы.	Число застрахованныхъ строеній.				В С Е Г О.	Стоимость застрахованныхъ строеній.		Число сгорѣвшихъ строеній.				В П Р И Х О Д Ъ.						В Ъ Р А С Х О Д Ъ.						Отъ какихъ причинъ.												
	По обязательн. страхованію.		По особой оцѣнкѣ.			По обяза- тельному страхованію.	По осо- бой оцѣнкѣ.	По обяза- тельному страхованію.		По осо- бой оцѣнкѣ.		Страховыхъ платежей.		Другихъ поступле- ній.	В С Е Г О.	Страховыхъ вознагражденій.		На управленіе страхованіемъ.	На другіе пред- меты.	В С Е Г О.	Запасный страховой капиталъ.		Всего пожаровъ.	Отъ молній.	Поджога.	Отъ неспр. труб. и печей.	Отъ неосторожнаго обращенія съ огнемъ.	Отъ неизв. причины.								
	Каменныхъ.	Деревянныхъ.	Каменныхъ.	Деревянныхъ.				По обяза- тельному страхованію.	По осо- бой оцѣнкѣ.	Каменныхъ.	Деревянныхъ.	Каменныхъ.	Деревянныхъ.			Ожидалосъ.	Дѣйстви- тельно поступило.				Руб.	К.							Руб.	К.	Руб.	К.	Руб.	К.	Руб.	К.
	Руб.	К.	Руб.	К.		Руб.	К.	Руб.	К.	Руб.	К.	Руб.	К.	Руб.	К.	Руб.	К.	Руб.	К.	Руб.	К.	Руб.	К.	Руб.	К.	Руб.	К.	Руб.	К.							
Въ Кишиневск. .	189	45.345	20	107	45.661	1.704.560	20.315	—	37	—	37	29.406	3	5.806	35	—	—	—	—	—	—	—	—	—	—	—	—	36	4	—	4	1	27			
„ Оргѣвск. .	3.186	50.395	7	84	53.672	1.889.690	7.500	1	48	—	49	13.438	70	6.045	81	—	—	—	—	—	—	—	—	—	—	—	—	32	1	2	4	2	23			
„ Бѣлецкомъ .	—	37.121	—	—	37.121	1.556.810	—	—	48	—	48	7.501	3	4.823	27	—	—	—	—	—	—	—	—	—	—	—	—	28	1	—	1	4	22			
„ Сорокскомъ .	473	45.157	12	4	45.646	1.785.545	3.420	—	70	—	70	9.359	50	5.433	5	—	—	—	—	—	—	—	—	—	—	—	—	57	4	—	8	1	44			
„ Хотинскомъ .	—	56.512	—	—	56.512	2.132.830	—	—	104	—	2	106	7.420	51	6.417	35	—	—	—	—	—	—	—	—	—	—	—	72	2	6	3	4	57			
„ Бендерскомъ.	469	14.582	152	3.606	18.809	626.055	236.778	1	12	—	3	16	3.281	41	2.980	60	—	—	—	—	—	—	—	—	—	—	—	14	2	—	1	—	11			
„ Аккерманск.	4.053	15.263	260	3.268	22.844	688.600	428.441	—	14	—	4	18	14.585	2	5.085	30	—	—	—	—	—	—	—	—	—	—	—	16	1	—	1	2	12			
Итого . . .	8.370	264.375	451	7.069	280.265	10.384.090	694.454	2	333	—	9	344	84.992	20	36.591	77	24.576	97	61.168	74	11.872	20	1.073	11.050	71	11	23.538	31	568.914	58³/₄	255	15	8	22	14	196

Кромѣ означенныхъ строеній были приняты на страхъ земства 233—по добровольному страхованію въ суммѣ 201.956 руб., за строенія эти 1.541 руб. 46 коп. страховой преміи и въ томъ числѣ казенныхъ пошлинъ 152 руб. 15 коп.





ПОСѢВЪ И УРОЖАЙ ХЛѢБА.

ГОРОДА И УѢЗДЫ.	ПОСѢЯНО ЧЕТВЕРТЕЙ 8-ми ЧЕТВЕРИКОВОЙ МѢРЫ.							СНЯТО ЧЕТВЕРТЕЙ 8-ми ЧЕТВЕРИКОВОЙ МѢРЫ.								
	Озимой пшеницы.	Ржи.	Яровой пшеницы.	Овса.	Ячменя.	Гречихи.	Кукурузы, проса, го- роха и фа- соли.	Картофе- ля.	Озимой пшеницы.	Ржи.	Яровой пшеницы.	Овса.	Ячменя.	Гречихи.	Кукурузы, проса, го- роха и фа- соли.	Картофе- ля.
Кишиневъ	6	20	—	6	20	—	446	194	167	187	—	94	188	—	3.056	2.047
Оргѣвѣвъ	5	—	—	8	16	—	110	3	16	—	—	36	75	—	1.075	9
Бѣльцы	2.750	23	—	257	185	5	84	35	16.237	70	—	1.437	973	20	2.083	168
Сороки	325	35	—	70	35	1	75	30	1.250	210	—	400	190	3	1.500	160
Хотинъ	—	90	—	190	130	16	86	125	—	661	—	1.811	546	97	1.720	958
Бендеры	250	300	2.000	200	500	—	300	160	1.750	2.100	14.000	1.400	3.500	—	12.000	2.500
Аккерманъ	—	319	7	20	80	9	11	200	—	4.092	45	130	520	58	330	700
Измаиль	—	3.357	1.455	414	2.893	—	543	348	—	8.375	2.910	1.756	11.472	—	7.975	1.392
Килия	100	600	300	50	700	—	300	40	300	1.800	900	150	2.800	—	1.200	80
Болградъ	—	15	1.275	—	280	—	210	—	—	90	10.200	—	2.520	—	4.200	—
Рени	—	50	650	200	650	—	270	300	—	150	2.580	800	3.200	—	2.000	4.900
Кагуль	—	285	450	220	265	—	60	6	—	920	560	460	975	—	400	130
Тузлы	610	650	1.214	290	3.865	—	60	145	3.050	1.950	3.642	2.030	30.740	—	600	1.450
Итого	4.046	5.744	7.351	1.925	9.619	31	2.555	1.586	22.770	20.605	34.837	10.504	57.699	178	38.139	14.494
Кишиневскій	6.287	5.500	13.464	3.822	12.220	24	19.097	3.845	22.876	21.777	47.453	15.199	47.549	82	118.950	18.084
Оргѣвевскій	27.701	7.663	6.889	5.513	8.976	54	11.498	2.279	159.123	56.984	22.061	29.438	46.203	381	159.454	8.470
Бѣлецкій	54.103	2.320	470	16.747	21.000	229	26.711	2.283	566.240	15.800	9.200	140.907	213.547	11.480	430.232	11.184
Сорокскій	102.815	8.673	2.665	14.401	17.377	331	17.205	3.087	614.304	47.746	12.545	91.017	90.272	1.158	298.071	14.554
Хотинскій	37.592	19.825	1.371	19.348	26.277	634	14.690	5.798	286.920	129.042	5.870	150.054	180.572	2.943	426.690	67.479
Бендерскій	13.710	8.608	48.438	2.198	28.496	—	18.818	2.276	105.571	69.405	252.621	18.419	201.216	—	362.037	10.183
Аккерманскій	17.850	12.863	79.290	6.100	65.499	561	7.212	14.377	156.195	106.124	515.387	36.603	392.995	3 565	217.755	52.893
Измаильскій	5.593	27.266	59.802	7.474	58.320	—	18.708	1.317	24.941	131.807	255.697	35.278	306.930	—	344.078	5.985
Итого	265.651	92.718	198.925	75.603	238.165	1.833	133.939	35.262	1.936.170	578.685	1.120.834	516.915	1.479.284	19.609	2.357.267	188.831
Всего	269.697	98.462	206.276	77.528	247.784	1.864	136.494	36.848	1.958.940	599.290	1.155.671	527.419	1.536.983	19.787	2.395.406	203.326
Въ 1887 году	239.789	97.982	207.396	81.356	234.631	5.643	112.896	39.604	1.951.905	439.189	961.742	560.410	1.248.741	27.241	1.132.764	185.007

ГОРОДА И УѢЗДЫ.	ПЛУГОВЪ И РАЛЬ.		БОРОНЪ.		Сѣялокъ.	Катковъ.	МАШИНЫ		Конныхъ грабель.	Сѣноворошилковъ.	МОЛОТИЛОКЪ.				Вѣялокъ.	Соломорѣзокъ.	Корнерѣзокъ.	Зернодробилокъ.	Рабочихъ телѣгъ и воевъ.
	Простыхъ.	Улучшенныхъ.	Простыхъ.	Улучшенныхъ.			Жатвенныхъ.	Косильныхъ.			ПАРОВЫХЪ.		КОННЫХЪ.						
											Число.	Во сколько силъ.	Число.	Во сколько силъ.					
Кишиневъ . . .	131	34	200	9	—	—	—	—	—	—	—	—	—	5	7	—	—	—	1.538
Оргѣевъ . . .	38	—	75	—	—	—	—	—	—	—	—	—	—	—	—	—	—	—	115
Бѣльцы . . .	—	110	—	112	10	11	9	1	1	—	5	10	—	—	6	1	1	—	20
Сороки . . .	50	29	3	70	1	—	—	—	—	—	—	—	1	4	15	10	—	—	110
Хотинъ . . .	124	30	141	—	—	—	—	—	—	—	—	—	—	—	—	9	—	—	440
Бендеры . . .	217	87	472	69	7	—	7	12	3	—	—	—	—	—	83	13	—	—	870
Аккерманъ . . .	603	220	150	270	4	60	24	—	4	—	2	8	1	4	13	12	—	5	2.675
Измаиль . . .	62	597	566	53	—	—	—	—	—	—	—	—	—	—	2	2	1	—	1.307
Киля . . .	1.000	—	1.500	—	—	—	—	—	—	—	—	—	—	—	—	—	—	—	1.500
Болградъ . . .	100	60	160	—	—	—	—	4	4	—	—	—	—	—	15	1	—	—	300
Рени . . .	207	29	109	—	—	—	—	—	—	—	1	10	—	—	29	—	—	—	360
Кагуль . . .	280	82	310	22	18	48	—	2	4	—	5	10	—	—	18	—	—	—	406
Тузлы . . .	445	30	600	—	—	23	22	—	10	—	3	55	—	—	10	15	—	—	576
Вилково . . .	—	—	—	—	—	—	—	—	—	—	—	—	—	—	—	—	—	—	126
Итого . . .	3.041	1.520	4.162	664	36	85	42	19	25	—	14	5-10	1	4	194	64	2	—	9.412
Кишиневскій . . .	7.802	2.167	5.718	2.788	5	13	11	3	8	—	22	6	4	3	46	9	—	4	17.547
Оргѣевскій . . .	7.112	2.977	7.089	2.900	37	40	18	25	25	—	41	214	6	17	51	22	2	6	14.874
Бѣлецкій . . .	7.050	2.907	8.683	2.117	63	38	42	19	14	—	110	10	5	—	207	62	3	4	14.832
Сорокскій . . .	7.837	4.262	9.506	3.966	156	115	32	16	29	—	137	12	12	6	263	126	5	8	19.803
Хотинскій . . .	13.083	2.353	14.149	2.992	84	92	5	5	5	—	77	746	8	57	205	186	1	4	24.952
Бендерскій . . .	8.215	6.951	13.042	3.147	6	3.247	2	17	6	—	9	80	2	8	46	8	—	12	21.178
Аккерманскій . . .	4.757	19.299	10.333	23.865	1	9.290	488	301	50	—	1	17	12	12	1.480	70	3	1.146	38.599
Измаильскій . . .	7.348	6.289	8.367	3.295	40	1.009	36	70	21	—	30	268	—	—	240	9	—	37	9.222
Итого . . .	63.204	47.205	76.887	45.070	392	13.844	634	456	158	—	427	10-53	49	57-6	2.538	492	14	1.221	161.007
Всего . . .	66.245	48.725	81.049	45.734	428	13.929	676	475	183	—	441	10-98	50	57-6	2.732	556	16	1.221	170.419
Въ 1887 году . . .	61.611	45.176	71.428	42.157	322	13.023	801	219	134	—	410	3-15	41	2-6	1.991	564	13	1.368	183.703

Г О Р О Д А и У Ъ З Д Ы.	ОГОРОДОВЪ И БАШТАНОВЪ.		ФРУКТОВЫХЪ САДОВЪ.		ВЪ НИХЪ ПОСАЖЕНО.			Фруктосушитель.	Винодѣльныхъ за- веденій.	Высушено раз- ныхъ фруктовъ.	Выдѣлано вино- граднаго вина.	Цѣна за вед- ро свѣжаго виноградн. вина.					
	Число.	Простран- ство зани- маемой земли.		Число.	Простран- ство зани- маемой земли.		ПЛОДОВЫХЪ:					Высшая.	Низшая.				
		ДЕСЯТ.	КВ.САЖ.		ДЕСЯТ.	КВ.САЖ.	Деревь- евъ.							Кустар- никовъ.	Виноградн. кустовъ.	Т	Ы
														КОП.	КОП.		
Кишиневъ	109	395	1.620	1.747	2.537	1.180	64	10 ₆	1.343 ₆	10	649	3.070	238.340	80	45		
Оргѣевъ	12	18	320	21	26	65	6	—	3 ₂	—	3	—	1.500	45	20		
Бѣльцы	4	11	—	3	7	1.200	—	—	11 ₇	—	3	—	1.180	80	50		
Сороки	—	—	—	234	200	—	30	—	127 ₀	10	—	150	7.000	60	50		
Хотинъ	—	—	—	1.612	430	—	80	43	1 ₅	7	—	—	—	—	—		
Бендеры	96	1.020	1.240	563	2.062	400	50	29 ₈	34	9	141	1.587	28.504	210	70		
Аккерманъ	—	—	—	2.140	4.630	—	—	—	4.825 ₂	—	—	—	672.000	200	60		
Измаилъ	488	764	—	405	711	—	15	—	402 ₇	—	—	—	77.400	89	70		
Килия	500	600	—	200	190	—	2	—	170	—	—	—	40.000	60	40		
Болградъ	500	160	—	1.317	1.067	—	8	—	350	—	—	—	70.000	100	40		
Рени	52	97	—	52	1.140	—	12	0 ₁₁	600	—	—	—	37.000	70	40		
Кагуль	20	31	—	480	770	—	5 ₂	0 ₃	270	—	—	2.600	98.400	130	50		
Вилково	—	—	—	3	4	—	0 ₃	—	1	—	—	—	—	—	—		
Итого	1.781	3.097	780	8.777	13.775	445	290 ₅	83 ₈	8.139 ₉	36	796	7.407	1.271.324	210	20		
Кишиневскій	415	687	4.465	14.633	15.058	1.686	447	21 ₄	4.248	426	1.176	71.715	1.539.320	75	40		
Оргѣевскій	1.705	637	21.794	13.097	10.379	18.584	680	30 ₇	2.257	718	2.705	99.713	873.951	50	35		
Бѣлецкій	416	563	180	3.810	4.037	970	307 ₈	32	627	115	63	4.020	97.830	100	40		
Сорокскій	1.323	995	—	4.247	2.700	—	600	0 ₆	430	368	80	5.203	103.461	150	50		
Хотинскій	23.626	7.551	1.164	13.145	11.047	2.297	1.962	104	85	2.208	9	91.727	13.777	150	40		
Бендерскій	4.789	2.686	2.021	14.247	8.023	1.464	231	7	5.433	25	27	3.867	751.750	200	15		
Аккерманскій	13.896	6.032	6.566	20.080	13.710	2.121	242 ₇	85	18.689	14	155	14.000	1.656.881	220	25		
Измаилъскій	9.753	5.255	—	12.997	10.877	—	167	5	7.152	—	—	19.490	691.865	130	25		
Итого	55.923	24.407	1.219	96.256	75.842	722	4.637 ₅	285 ₇	38.920	3.874	4.215	309735	5.728.835	220	15		
Всего	57.704	27.504	1.999	106033	89.617	1.167	4.928 ₀	369 ₅	47.059 ₉	3.910	5.011	317142	7.000.159	220	20		
Въ 1887 году	54.298	26.114	905	93.693	76.478	1.116	5.072 ₂	346 ₅	41.316 ₅	3.821	4.894	243784	6.261.910	300	25		





ТАБАЧНАЯ ПРОМЫШЛЕННОСТЬ.

ГОРОДА И УѢЗДЫ.	ТАБАЧНЫЯ ПЛАНТАЦІИ.									Табачные склады.		ТАБАЧНЫЯ ФАБРИКИ.														
	Число табачн. плантацій.	Пространство земли подъ табачн. плант.		Посѣяно сѣмянъ табаку.	На одну кв. саж. разсаживается число кустовъ.		Ожидаемый сборъ табаку.		Дѣйствительный сборъ табаку.	Число за нудь табаку въ рубльхъ на плантаціяхъ.	Число табачн. складовъ.	Въ нихъ со-держалось табаку.		Число табачн. фабрикъ.	ВЪ ТЕЧЕНІИ 1888 ГОДА ВЫДѢЛАНО НА ТАБАЧНЫХЪ ФАБРИНАХЪ ИЗДѢЛІЙ.											
		Десят.	Кв. саж.		Фунт.	Выш.	Низш.	Пуд.				Фун.	Пуд.		Отъ—До	Пуд.	Фун.	ТАБАКУ КУРИТЕЛЬНАГО.			ПАПИРОСЪ.		МАХОРКИ.			
																		1-го сорта.	2-го сорта.	3-го сорта.	1-го сорта.	2-го сорта.	Курительной, нюхательной и пресованной.			
Пуд.	Фун.	Пуд.	Фун.	Пуд.	Фун.	Число.	Число.	Пудовъ.	Фун.																	
Кишиневъ	7	1	1.558	—	—	—	—	—	100	0,50	6	15	95.907	11 ³ / ₄	7	381	—	3.407	23	2.016	7	2.645.300	2.589.024	714	12	
Бендеры	—	—	—	—	—	—	—	—	—	—	—	—	—	—	1	20	8 ³ / ₄	63	4	604	29 ¹ / ₂	316.000	995.100	—	—	
Оргѣевъ	2	—	2.200	—	—	—	—	—	18	0,50	6	—	—	—	—	—	—	—	—	—	—	—	—	—	—	
Сороки	3	5	1.200	—	—	—	—	—	18	0,80	8	9	14.962	27	—	—	—	—	—	—	—	—	—	—	—	
Бѣльцы	5	6	400	—	—	—	—	—	52	0,80	8	—	—	—	—	—	—	—	—	—	—	—	—	—	—	
Хотивъ	—	—	—	—	—	—	—	—	—	—	—	2	1.643	26 ³ / ₄	2	453	17	4	10	884	21	—	—	2.582	24	
Аккерманъ	2	—	250	—	—	—	—	—	—	3,50	18	—	—	—	—	—	—	—	—	—	—	—	—	—	—	
Итого	19	14	808	—	—	—	—	—	189	0,50	18	26	112.513	25 ¹ / ₂	10	854	25 ³ / ₄	3.474	37	3.505	17 ¹ / ₂	2.961.300	3.584.124	3.296	36	
Кишиневскій	45	68	1.199 ¹ / ₂	—	—	—	—	—	2.997	0,50	6	—	—	—	—	—	—	—	—	—	—	—	—	—	—	—
Бендерскій	73	59	1.802	—	—	—	—	—	2.976	0,50	6	—	—	—	—	—	—	—	—	—	—	—	—	—	—	—
Оргѣевскій	4.194	1.184	1.131 ¹ / ₂	—	—	—	—	—	40.839	0,50	6	—	—	—	—	—	—	—	—	—	—	—	—	—	—	—
Сорокскій	749	415	522 ¹ / ₂	—	—	—	—	—	13.287	0,80	8	4	15.561	3 ¹ / ₂	—	—	—	—	—	—	—	—	—	—	—	—
Бѣлецкій	94	49	1.325	—	—	—	—	—	1.088	0,80	8	—	—	—	—	—	—	—	—	—	—	—	—	—	—	—
Хотинскій	199	210	807	—	—	—	—	—	4.665	1	3	12	—	—	—	—	—	—	—	—	—	—	—	—	—	—
Аккерманскій	69	—	689	—	—	—	—	—	23	3,50	18	—	—	—	—	—	—	—	—	—	—	—	—	—	—	—
Измаильскій	1	40	—	—	—	—	—	—	1.200	3,50	18	—	—	—	—	—	—	—	—	—	—	—	—	—	—	—
Итого	5.424	2.028	276 ¹ / ₂	—	—	—	—	—	67.078	0,50	18	4	15.561	3 ¹ / ₂	—	—	—	—	—	—	—	—	—	—	—	—
Всего	5.443	2.042	1.084 ¹ / ₂	—	—	—	60.000	—	67.267	0,50	18	30	128.074	29	10	854	25 ³ / ₄	3.474	37	3.505	17 ¹ / ₂	2.961.300	3.584.124	3.296	36	
Въ 1887 году	4.874	3.388	75	—	—	—	87.400	—	93.480	1	1	18	48	133.975	37 ³ / ₄	11	701	1 ³ / ₄	4.278	18 ¹ / ₂	2.603	17	3.200.500	2.454.800	6.876	33

ПЧЕЛОВОДСТВО.


№ 5.


ГОРОДА И УѢЗДЫ.	ПАСѢКЪ.		СОБРАНО.		ПРОДАЖНАЯ ЦѢНА ЗА ПУДЪ.				ВОСКОВОЙНЫЯ И ВОСКОБѢЛИЛЬНЫЯ ЗАВЕДЕНІЯ.		
	Число.	Въ нихъ ульевъ.	Меду.	Воску.	МЕДУ.		ВОСКУ.		Число.	Обработано воску.	На сумму.
					Высшая.	Низшая.	Высшая.	Низшая.			
			ПУДОВЪ.	ПУДОВЪ.	РУБ.	РУБ.	РУБ.	РУБ.			
Кишиневъ	6	500	200	80	6	5	20	17	—	—	—
Сороки	6	90	—	2	8	6	17	10	—	—	—
Хотинъ	5	52	—	—	—	—	—	—	—	—	—
Бендеры	372	15.040	2.800	700	10	8	40	30	—	—	—
Измаилъ	4	77	9	2	5	4	8	6	—	—	—
Рени	8	400	80	13	8	5	27	21	—	—	—
Кагуль	1	90	50	6	4 _{,50}	4	22	16	—	—	—
Итого	402	16.249	3.139	803	10	4	40	6	—	—	—
Кишиневскій	670	21.643	769	466	9	3	36	13	—	—	—
Оргѣевскій	365	8.988	2.777	203	9	2 _{,50}	26	13	—	—	—
Бѣлецкій	639	11.203	294	—	5	4	24	21	—	—	—
Сорокскій	480	6.845	646	293	6	3	30	20	—	—	—
Хотинскій	1.345	12.373	1.142 _{,5}	354 _{,5}	—	—	—	—	—	—	—
Бендерскій	539	13.761	4.599	1.421	12	3	30	12	—	—	—
Аккерманскій	235	5.034	460 _{,5}	150	8	3 _{,50}	25	8	—	—	—
Измаильскій	202	4.772	406	133	6	3	26	12	—	—	—
Итого	4.475	84.619	11.094	3.020 _{,5}	12	2 _{,50}	30	8	—	—	—
Всего	4.877	100.868	14.233	3.823 _{,5}	12	2 _{,50}	40	6	—	—	—
Въ 1887 году	5.335	111.225	13.199 _{,5}	4.087 _{,5}	14	2 _{,5}	48	10	—	—	—

ГОРОДА и УѢЗДЫ.	Число мельницъ.				Въ нихъ поставовъ.	Могутъ перема- лывать въ рабо- чій день.	Плата за помоль четверти.				Число драчей и крупорушигъ.	Могутъ обдирать въ рабочий день.	Плата за п редѣлку в крупу чет верти зерн		
	Паровыхъ.	Водяныхъ.	Конныхъ.	Вѣтряныхъ.			Пшеницы.		Кукурузы.				Могутъ обдирать въ рабочий день.	Высшая.	Низшая.
							Высшая.	Низшая.	Высшая.	Низшая.					
							коп.	коп.	коп.	коп.					
Кишиневъ	9	1	7	52	94	567	190	50	90	40	4	45	40	30	
Оргѣевъ	2	1	1	—	7	85	165	145	155	135	—	—	—	—	
Бѣльцы	1	—	—	—	6	50	120	110	120	110	3	8	150	12	
Сороки	—	3	1	3	7	35	80	60	80	60	—	—	—	—	
Хотинь	—	13	—	7	24	1.650	115	70	70	40	—	—	—	—	
Бендеры	2	—	3	25	45	250	120	80	120	80	8	32	80	60	
Аккерманъ	3	—	—	45	91	226	300	60	130	60	3	11	70	40	
Измаилъ	3	—	19	192	237	1.383	85	75	90	80	—	—	—	—	
Килия	1	—	—	78	84	250	90	80	120	100	1	5	60	50	
Болградъ	3	—	1	125	168	430	100	60	100	60	—	—	55	30	
Рени	3	—	—	19	23	155	80	75	90	85	—	—	50	30	
Багуль	1	3	1	43	106	90	85	70	95	80	—	—	45	35	
Вилковъ	—	—	—	4	6	8	70	60	80	70	—	—	45	35	
Тузлы	2	—	3	12	24	72	120	90	100	80	—	—	55	40	
Итого.	30	21	36	605	922	5.251	300	50	155	40	19	101	150	30	
Кишиневскій	23	56	222	1.001	1.337	5.437	150	70	100	60	—	—	—	—	
Оргѣевскій	38	105	488	714	1.595	4.312	100	46	84	36	3	6	75	60	
Бѣлецкій	27	77	15	521	823	4.820	120	100	120	—	90	—	—	—	
Сорокскій	24	232	12	425	832	4.166	120	80	120	80	—	—	150	75	
Хотинскій	7	638	17	221	1.014	4.692	90	70	70	40	1	1	160	150	
Бендерскій	14	1	334	1.143	1.749	6.267,5	160	50	160	30	3	9	90	80	
Аккерманскій	26	—	322	1.937	2.226	5.879	180	45	200	30	16	45,5	80	30	
Измаилъскій	33	3	125	1.606	2.256	5.694	130	20	130	30	10	26	60	30	
Итого.	192	1.112	1.535	7.568	11.832	41.267,5	180	20	200	30	123	87,5	160	30	
Всего.	222	1.133	1.571	8.173	12.754	46.518,5	300	20	200	30	142	188,5	160	30	
Въ 1887 году	215	1.133	1.550	7.332	12.416	36.000	220	35	200	30	59	225	405	15	

ВИНОКУРЕНИЕ И ПИВОВАРЕНИЕ.

ГОРОДА И УѢЗДЫ.	Число заводовъ, дѣйствовавшихъ въ періодъ 1887/88 гг.					На производство винокурения					П о л у ч е н о.			Откормлено брагою.		Число оптовыхъ складовъ въ 1888 году.	Число заведеній.							
	Винокуренныхъ.	Фруктово-виноградно-водочн.	Водочныхъ.	Пивоваренныхъ.	Медоваренныхъ.	На производство винокурения					Вина въ градусахъ.			Рогачаго скота.	Свиней.		Съ расписочною продажей питей.	Съ выносною продажей питей.						
						На винокуренныхъ заводахъ въ 1888 году.					Пива и меда въ ведрахъ.													
						Муки ржаной.	Муки кукурузной.	Сухаго солоду.	Зеленаго солоду.	Муки пшеничной.	Среднихъ остатковъ.	Винограднаго вина.	Виноградныхъ дрожжей.	На винокуренныхъ заводахъ.	На фруктово-виноградно-водочныхъ заводахъ.	На водочныхъ заводахъ.	На пивоваренныхъ заводахъ.	На медоваренныхъ заводахъ.						
Кишиневъ	1	4	—	1	—	14.700	12.445	4.785	—	—	—	100.566 1/2	344.182	1.300.459	2.412.801 1/2	—	—	—	—	—	12	505	7	
Бендеры	—	—	—	1	1	—	—	—	—	—	—	—	—	—	—	—	—	—	—	—	3	166	3	
Оргѣвѣвъ	—	—	—	—	—	—	—	—	—	—	—	—	—	—	—	—	—	—	—	—	1	20	1	
Сороки	—	—	—	—	—	—	—	—	—	—	—	—	—	—	—	—	—	—	—	—	2	94	1	
Бѣльцы	—	—	—	—	—	—	—	—	—	—	—	—	—	—	—	—	—	—	—	—	5	49	1	
Хотинь	1	—	—	3	—	788	18.715	—	6.796 1/2	—	—	—	—	1.009.618	—	—	—	—	—	—	3	91	1	
Аккерманъ	—	1	—	—	—	—	—	—	—	—	—	17.728	16.807	—	249.497 1/4	—	—	—	—	—	3	121	3	
Измаиль	—	—	—	—	—	—	—	—	—	—	—	—	—	—	—	—	—	—	—	—	2	231	7	
Итого	2	5	—	5	1	15.488	31.160	4.785	6.796 1/2	—	—	118.294 1/2	360.989	2.310.077	2.662.298 3/4	—	—	—	—	—	31	1.277	24	
Кишиневскій	2	5	—	—	—	56.435	126.107	97	62.349	—	610	207.463	дрожжей 14.228 сливъ 150	9.054.766	1.596.883 1/2	—	—	—	—	—	—	4	291	70
Бендерскій	—	—	—	—	—	—	—	—	—	—	—	—	—	—	—	—	—	—	—	—	4	291	70	
Оргѣвскій	3	1	—	—	—	41.489	76.101	15.819	24.048	1.591	—	24.600	28.950	6.207.039	256.357	—	—	—	—	—	5	243	—	
Сорокскій	3	—	—	—	—	42.539	102.422	12.771	43.746	—	520	—	—	7.687.144 3/4	—	—	—	—	—	—	20	207	—	
Бѣлецкій	1	—	—	—	—	18.536	38.428	2.880	16.767	—	—	—	—	2.971.310	—	—	—	—	—	—	4	244	2	
Хотинскій	5	—	—	—	—	31.110	152.496	15.383	54.480	—	—	—	—	9.729.285 1/4	—	—	—	—	—	—	4	247	1	
Аккерманскій	—	—	—	—	—	—	—	—	—	—	—	—	—	—	—	—	—	—	—	—	12	522	20	
Измаильскій	—	—	—	—	—	—	—	—	—	—	—	—	—	—	—	—	—	—	—	—	9	597	38	
Итого	14	6	—	—	—	190.109	495.554	46.950	201.390	1.591	1.130	232.063	дрожжей 43.178 сливъ 150	35.649.545	1.853.240 1/2	—	—	—	—	—	58	2.661	138	
Всего	16	11	—	5	1	205.597	526.714	51.735	208.186 1/2	1.591	1.130	350.357 1/2	дрожжей 404.167 сливъ 150	37.959.622	4.515.539 1/4	—	—	—	—	—	89	3.938	162	
Въ 1887 году	16	11	—	7	—	96.901	527.992	50.420	175.584	172	116	91.016	173.676	дрожжей 225.746 сливъ 4.390	35.729.831 3/4	2.508.279 1/4	—	—	—	—	99	3.435	219	





СВЕКЛОСАХАРНОЕ ПРОИЗВОДСТВО.

	Число свеклосахарных заводовъ.	Для нихъ свеклы:		Для выдѣлки сахара употреблено:			Во сколько силъ паровыя машины.	Въ теченіи года заводу работаль дней.	Выдѣлано пудовъ:			Продажная цѣна за пудъ:						Уплачено акциза въ казну.	
		Засѣяно.	Собрано и употреблено на сокодобываніе.	Рабочихъ:		Дровъ.			Сахарнаго песку.	Сахару рафинаду.	Сахарной патоки.	Сахарнаго песку.		Сахару рафинаду.		Сахарной патоки.			
				ДЕСЯТИНЪ.	БЕРКОВЦЕВЪ.							ПОСТОЯН.	ВРЕМЕН.	КУБИЧ. СЪ.	Высшая.	Низшая.	Высшая.	Низшая.	Высшая.
		КОП.	КОП.	КОП.	КОП.	КОП.			КОП.	КОП.	КОП.	РУБЛИ.	КОП.						
Зарожанскій свеклосахарный заводъ въ Хотинскомъ уѣздѣ.	1	900	98.976	450	—	1.130	179	88	83.788½	—	—	450	375	—	—	—	—	39.779	96
А въ 1887 году	1	1.300	123.046	40	457	1.500	179	88	108.263	—	57.256	300	—	—	—	—	—	81.152	97


ШЕЛКОВОДСТВО.


№ 9


	Число лицъ, занимающихся шелководствомъ.	Число шелководческихъ плантацій.	Въ нихъ насажено деревьевъ.		Снято коконовъ.		Размотано шелку.	Продажныя цѣны за:			
			Тутовыхъ.	Айлантовыхъ.	Пудовъ.	Фунтовъ.		тысячу коконовъ.		золотникъ шелку.	
								Вышая	Низшая	Вышая	Низшая
Городъ Кишиневъ	—	—	4.102	—	—	—	—	—	—	—	—
Уѣзды: Измаильскій	93	—	1.645	—	3	10	474	320	250	12	8
Бендерскій	437	—	3.103	—	83	30 ³ / ₄	27.612 ¹ / ₂	150	80	20	12
Всего	530	—	8.850	—	87	³ / ₄	28.086 ¹ / ₂	320	80	20	8
Въ 1887 году	296	—	6.955	—	39	43	11.692	300	87	1.000	70

Ф А Б Р И К И И З А В О Д Ы .

Ф А Б Р И К И И З А В О Д Ы .	В Ъ Г О Р О Д А Х Ъ .																								И Т О Г О														
	Кишиневъ.			Оргѣевъ.			Бѣльци.			Сороки.			Хотинъ.			Безъры.			Аккерманъ.			Измаилъ.			Болградъ.			Кагуль.			Рени.			Килия.			ВЪ ГОРОДАХЪ.		
	Заводовъ.	Рабочихъ.	Сумма произ-водства.	Заводовъ.	Рабочихъ.	Сумма произ-водства.	Заводовъ.	Рабочихъ.	Сумма произ-водства.	Заводовъ.	Рабочихъ.	Сумма произ-водства.	Заводовъ.	Рабочихъ.	Сумма произ-водства.	Заводовъ.	Рабочихъ.	Сумма произ-водства.	Заводовъ.	Рабочихъ.	Сумма произ-водства.	Заводовъ.	Рабочихъ.	Сумма произ-водства.	Заводовъ.	Рабочихъ.	Сумма произ-водства.	Заводовъ.	Рабочихъ.	Сумма произ-водства.	Заводовъ.	Рабочихъ.	Сумма произ-водства.						
Винокуренные	5	33	32.640	—	—	—	—	—	—	—	—	—	—	—	—	—	—	—	—	—	—	—	—	—	—	—	—	—	—	—	—	—	5	33	32.640				
Гончарные	—	—	—	—	—	—	—	—	—	—	—	—	—	—	—	—	—	1	2	200	3	9	1.500	4	4	350	—	—	—	4	4	600	12	19	2.650				
Известковые и алебастровые.	—	—	—	—	—	—	—	—	—	—	—	1	2	600	—	—	—	—	—	—	—	—	—	—	—	—	—	—	—	—	—	1	2	600					
Кирпичные и черепичные .	2	3	850	1	2	300	2	15	2.000	—	—	4	6	1.400	3	19	3.700	4	21	14.600	12	70	10.600	2	10	2.000	3	18	1.200	4	8	2.000	2	18	86.000	39	190	124.650	
Кожевенные	4	7	955	3	3	650	—	—	—	1	2	1.000	—	—	—	—	—	—	1	6	24.000	1	8	12.000	5	10	5.000	—	—	—	—	—	—	—	15	36	43.605		
Красильные	—	—	—	8	8	1.750	—	—	—	—	—	—	—	—	—	—	—	—	2	4	1.200	—	—	—	2	4	1.500	—	—	—	2	2	1.500	—	—	14	18	5.950	
Каменоломни	—	—	—	1	3	650	—	—	—	—	—	—	—	—	—	—	—	—	—	—	—	—	—	—	—	—	—	—	—	—	—	—	—	1	3	650			
Мыловаренные	3	10	33.990	—	—	—	3	3	400	1	1	250	1	2	100	—	—	—	1	3	12.000	1	2	5.000	—	—	—	—	—	—	—	—	—	—	—	10	21	51.740	
Маслобойные	—	—	—	—	—	—	3	3	300	1	2	200	5	6	1.000	—	—	—	—	—	—	—	—	—	—	—	—	—	—	—	—	—	—	—	9	11	1.500		
Пивоваренные	—	—	—	—	—	—	—	—	—	—	—	—	—	—	—	—	—	—	—	—	—	—	—	—	—	—	—	—	—	—	—	—	—	—	—	—	—		
Рыбные	—	—	—	—	—	—	—	—	—	—	—	—	—	—	—	—	—	—	—	—	—	—	—	—	—	—	—	—	—	—	—	—	—	—	—	1	18	7.500	
Свѣчные	4	21	137.232	—	—	—	2	4	400	1	1	150	1	2	100	1	2	500	—	—	—	—	—	—	—	—	—	—	—	—	—	—	—	—	—	14	36	143.562	
Сыроваренные	—	—	—	—	—	—	1	3	500	—	—	—	—	—	—	—	—	—	—	—	—	—	—	—	—	—	—	—	—	—	—	—	—	—	2	6	6.060		
Салотопенные	4	11	21.600	—	—	—	—	—	—	—	—	—	—	—	—	—	—	—	—	—	—	—	—	—	—	—	—	—	—	—	—	—	—	—	—	4	11	21.600	
Табачныя	6	108	83.335	—	—	—	—	—	—	—	—	—	—	—	—	—	—	—	—	—	—	—	—	—	—	—	—	—	—	—	—	—	—	—	—	6	108	83.335	
Чугунно-литейные	1	40	30.500	—	—	—	—	—	—	—	—	—	—	—	—	—	—	—	—	—	—	—	—	—	—	—	—	—	—	—	—	—	—	—	—	1	40	30.500	
Шерстомойные	1	350	3.052	—	—	—	—	—	—	—	—	—	—	—	—	—	—	—	—	—	—	—	—	—	—	—	—	—	—	—	—	—	—	—	—	—	1	350	3.052
Шипучихъ водъ	6	15	7.028	—	—	—	—	—	—	3	3	150	—	—	—	3	8	1.900	2	4	1.000	—	—	—	—	—	—	—	—	—	—	—	—	—	—	—	14	30	10.078
Уксусный	—	—	—	—	—	—	—	—	—	—	—	—	1	3	600	—	—	—	—	—	—	—	—	—	—	—	—	—	—	—	—	—	—	—	—	1	3	600	
Итого	36	588	341.182	13	16	3.350	11	28	3.600	7	9	1.750	13	21	3.800	7	29	6.100	10	38	52.800	16	89	29.760	16	59	20.500	8	25	7.110	7	11	3.720	6	22	86.600	150	935	570.272
Въ 1887 году	32	413	475.462	11	16	2.600	11	26	3.800	10	22	5.560	13	19	3.450	8	29	3.467	8	28	7.800	15	128	25.720	24	74	23.580	10	40	11.450	6	9	3.320	5	17	5.275	153	821	571.484








REPORT OF THE COMMISSIONER OF THE GENERAL LAND OFFICE

Faint, illegible text, likely bleed-through from the reverse side of the page. The text is organized into several paragraphs, with some lines appearing to be part of a list or table. The overall appearance is that of a historical document or report.

ВИДЫ И ОБОРОТЫ ЛАВОЧНОЙ ТОРГОВЛИ ВЪ ГОРОДАХЪ.

Лавки и торговля заведенія.	Кишиневъ.		Оргтевъ.		Сороки.		Бѣльцы.		Хотинъ.	Бендеры.		Аккерманъ съ посадами.		Кагуль.		Болградъ.		Рени.		Килія.		Вилновъ.		Измаиль.		В с е г о.		
	Лавки.	Обороты въ тыс. руб.	Лавки.	Обороты въ тыс. руб.	Лавки.	Обороты въ тыс. руб.	Лавки.	Обороты въ тыс. руб.		Лавки.	Обороты въ тыс. руб.	Лавки.	Обороты въ тыс. руб.	Лавки.	Обороты въ тыс. руб.	Лавки.	Обороты въ тыс. руб.	Лавки.	Обороты въ тыс. руб.	Лавки.	Обороты въ тыс. руб.	Лавки.	Обороты въ тыс. руб.	Лавки.	Обороты въ тыс. руб.	Лавки.	Обороты въ тыс. руб.	Лавки.
Гостинницъ, трактировъ и постоянныхъ дворовъ.....	267	491,5	18	8,1	54	104,0	—	—	53	54	600,0	46	202,0	15	30,5	26	13,0	15	25,3	22	23,7	6	21,0	38	57,1	614	1.627,2	
Мясныхъ и рыбныхъ	218	302,5	16	9,6	28	20,0	15	3,5	20	41	130,0	20	40,0	4	12,0	4	1,2	5	6,7	5	5,5	4	5,0	18	35,6	398	579,8	
Хлѣбныхъ и булочныхъ	117	140,7	8	4,4	4	6,0	18	1,5	9	28	100,0	20	30,0	5	18,0	12	12,0	3	0,5	6	5,9	1	0,3	34	40,7	265	363	
Овощныхъ и фруктовыхъ	115	134,4	18	4,5	4	3,0	12	0,8	—	17	20,0	20	20,0	2	2,0	—	—	5	10,3	—	—	—	—	—	—	193	195	
Бакалейныхъ и кондиторскихъ.....	305	779,5	12	40,0	10	50,0	15	3,5	30	8	200,0	48	200,0	7	94,2	30	3,0	14	50,3	6	8,5	4	14,0	44	381,0	533	1.846,5	
Винныхъ и водочныхъ.....	—	—	5	16,0	10	24,0	49	25,0	13	—	—	52	160,0	1	17,3	120	120,0	60	77,6	11	12,5	—	—	63	48,9	384	563,3	
Съ красными товарами	223	776,0	20	62,0	35	150,0	17	10,0	12	18	1.000,0	22	180,0	10	106,3	10	120,0	5	64,0	12	45,0	7	35,5	26	499,7	417	3.078,5	
Галантерейныхъ	60	200,6	—	—	7	55,0	5	1,0	18	6	42,0	10	35,0	5	18,1	5	10,0	1	3,0	3	3,1	—	—	6	47,0	126	424,8	
Свѣчныхъ и мыльныхъ	18	902,3	3	1,7	1	0,4	5	2,0	11	1	2,0	5	10,0	—	—	4	2,0	1	0,2	—	—	—	—	2	1,1	51	925,7	
Съ готовой одеждой и обувью	70	100,0	—	—	2	2,6	6	6,0	5	7	13,0	3	10,0	—	—	2	12,0	1	4,0	2	1,5	—	—	5	35,6	103	186,7	
Желѣзныхъ	63	150,8	6	9,0	6	60,0	5	50,0	12	4	130,0	7	40,0	2	2,0	2	3,0	—	—	11	1,0	—	—	8	44,0	126	495,8	
Съ посудой и стекломъ	33	80,0	5	6,4	3	8,0	4	3,5	8	3	5,0	6	3,0	—	—	2	6,0	—	—	6	1,8	—	—	2	8,9	72	126,6	
Мелочныхъ лавокъ	92	36,4	—	—	135	120,0	30	10,0	82	20	10,0	80	92,0	16	29,0	3	1,5	4	3,2	2	0,2	8	9,8	34	8,0	506	331,1	
Аптекъ	10	89,2	1	4,0	2	13,0	2	15,0	2	2	100,0	3	12,0	1	5,5	1	6,0	1	3,0	1	2,0	1	0,5	3	12,0	30	272,2	
Лѣсныхъ складовъ	30	82,6	3	8,1	—	—	5	25,0	5	8	90,0	7	80,0	12	16,4	4	12,0	3	23,0	12	41,4	—	—	10	300,0	99	686,5	
Мѣняльныхъ столовъ	5	5,0	—	—	—	—	3	0,3	—	—	—	—	—	—	—	—	—	—	—	—	—	—	—	—	—	8	5,3	
Табачныхъ.....	82	140,5	11	7,6	1	3,0	—	—	26	4	20,0	12	35,0	2	3,9	2	4,0	1	1,0	4	4,0	—	—	5	7,4	150	238,4	
Соляныхъ	—	—	2	1,6	—	—	—	—	9	—	—	5	6,0	—	—	—	—	—	—	—	—	—	—	—	—	16	9,6	
Мучныхъ лавокъ	29	166,6	—	—	13	30,0	—	—	—	—	—	20	150,0	—	—	—	—	—	—	—	—	—	—	—	—	62	346,6	
Лавокъ съ овсомъ и ячменемъ.....	35	31,4	—	—	4	5,0	—	—	—	—	—	15	20,0	—	—	—	—	—	—	—	—	—	—	—	—	54	56,4	
Мебельныхъ	8	89,3	—	—	2	6,0	—	—	—	2	3,0	2	5,0	—	—	2	2,0	—	—	—	—	—	—	—	2	17,0	18	122,3
Съ мѣхами.....	5	40,0	—	—	1	10,0	—	—	1	—	—	—	—	—	—	—	—	—	—	—	—	—	—	—	—	7	55,0	
Съ книгами	7	39,2	—	—	1	3,0	—	—	1	3	2,0	—	—	—	—	—	—	—	—	—	—	—	—	2	0,4	14	45,6	
Съ писчими принадлежностями.....	4	9,5	—	—	1	0,6	—	—	—	—	—	3	5,0	—	—	—	—	—	—	—	—	—	—	—	—	8	15,1	
Фотографій	—	—	—	—	2	4,0	—	—	—	2	1,3	2	4,0	—	—	—	—	—	—	—	—	—	—	—	—	6	9,3	
Типографій	—	—	—	—	2	6,0	—	—	—	2	3,0	4	8,0	—	—	—	—	—	—	—	—	—	—	—	—	8	17,0	
Аптекарскихъ магазиновъ	2	31,0	—	—	2	8,0	—	—	—	1	8,0	—	—	—	—	—	—	—	—	—	—	—	—	1	0,8	6	47,8	
Съ косметическими принадлежностями	2	18,6	—	—	—	—	—	—	—	—	—	—	—	—	—	—	—	—	—	—	—	—	—	—	—	2	18,6	
Лавокъ съ картинами	8	45,0	—	—	—	—	—	—	—	—	—	—	—	—	—	—	—	—	—	—	—	—	—	—	—	8	45,0	
Съ кожнымъ товаромъ.....	82	35,0	—	—	5	30,0	—	—	10	6	9,0	4	8,0	—	—	3	10,0	—	—	2	11,0	—	—	6	20,2	118	126,2	
Итого.....	1.890	4.917,6	128	183,0	335	721,6	191	156,6	327	237	2.488,3	416	1.355,0	82	355,2	232	337,7	119	272,1	105	167,1	31	86,1	309	1.565,6	4.402	12.860,9	
Въ 1887 году.....	1.828	3.852,8	126	211,7	239	504,6	167	217,3	327	427	1.162,9	416	1.355,0	68	359,0	232	739,5	126	193,8	93	317,2	15	26,5	284	2.354,0	4.348	11.549,3	



Кому и какія выданы свидѣтельства.	Въ городахъ и приписанныхъ къ нимъ уѣздахъ:								ВСЕГО.
	Кишиневъ.	Оргѣвъ.	Бѣльцы.	Сороки.	Хотинъ.	Бендеры.	Аккерманъ.	Измаилъ.	
Купцамъ 1-й гильдіи . . .	5	—	—	—	1	1	—	3	11
„ 2-й „ 2 класса.	342	—	—	—	—	—	—	—	342
„ „ „ 3 класса.	—	—	—	1	35	61	99	108	304
„ „ „ 4 класса.	—	49	70	109	15	30	86	106	473
На мелочный торгъ, промыс- ловыхъ свидѣт. и проч. .	4.733	1.261	1.414	1.748	2.046	1.718	2.599	3.154	18.673
Всего . . .	5.089	1.310	1.484	1.858	2.097	1.810	2.784	3.371	19.803
А въ 1887 году	4.909	1.341	1.814	1.924	2.170	1.779	2.670	3.630	20.237

ПО ТАМОЖЕННЫМЪ ПУНКТАМЪ.	П Р И В О З Ъ.					В Ы В О З Ъ.					Поступило таможен- ныхъ сборовъ.	
	Товаровъ.		Монеты.		Бумажныхъ денегъ.	Товаровъ.		Монеты.		Бумажныхъ денегъ.	Рубли.	К.
	Рубли.	К.	Рубли.	К.	Рубли.	Рубли.	К.	Рубли.	К.	Рубли.	Рубли.	К.
Новоселицкому	522.510	—	—	—	—	1.508.309	—	—	—	—	32.491	95
Перебійковскому	2.077	—	—	—	—	5.209	—	—	—	—	2	24
Липканскому	290.523	—	1.440	—	48.375	13.557	—	—	—	112.857	2.902	65
Нѣмценскому	5	—	—	—	—	240.071	—	—	—	—	—	36
Левскому	7.142	—	—	—	—	390.688	—	—	—	—	466	37
Унгенскому	1.585.021	—	11.232	—	1.298	705.222	—	32.090	—	1.200	191.640	67
Фальчическому	5.960	71	15	—	2.348	206.851	50	—	—	—	539	1
Измаильскому	154.044	—	175.329	70	613.085	2.036.859	—	9.305	75	8.620	30.904	91
Ренискому	34.231	68	8.507	—	—	533.380	—	—	—	—	9.877	87
Килійскому	50.059	75	—	—	—	1.298.664	70	—	—	—	1.143	12
Вилковскому	3.296	—	14.310	—	26.800	92.454	—	—	—	—	412	92
Усть-Прутскому	703	—	106.080	—	162.998	167.956	—	14.578	—	—	99	99
Кагульскому	2.956	85	—	—	—	191.892	—	—	—	—	168	14
Аккерманскому	220	—	—	—	—	3.360	—	—	—	—	6	—
Всего.....	2.658.749	99	316.913	70	855.904	7.394.473	20	55.973	75	122.677	270.656	20
Въ 1887 году	2.672.446	87	247.086	5	1.149.832	7.971.683	29	107.183	24	92.005	385.741	77


ДВИЖЕНІЕ НАСЕЛЕНІЯ.


№ 14.

ГОРОДА и УѢЗДЫ.	Число браковъ.	ЧИСЛО РОДИВШИХСЯ.									Число умершихъ.			Прибыло или убыло душъ об. пола.	
		Законнорожден-ныхъ.			Незаконно-рожденныхъ.			ВСЕГО.							
		м.	ж.	об. п.	м.	ж.	об. п.	м.	ж.	об. п.	м.	ж.	об. п.	+	—
Кишиневъ.....	704	1.776	1.379	3.155	79	75	154	1.855	1.454	3.309	1.571	1.283	2.855	454	—
Оргѣевъ.....	34	65	74	139	—	—	—	65	74	139	54	46	100	39	—
Бѣльцы.....	42	98	110	208	14	18	32	112	128	240	85	81	166	74	—
Сороки.....	56	229	132	361	7	11	18	236	143	379	202	137	339	40	—
Хотинъ.....	132	342	280	622	23	11	34	365	291	656	236	131	367	289	—
Бендеры.....	173	397	352	749	7	1	8	404	353	757	231	228	459	298	—
Аккерманъ.....	251	611	519	1.130	15	10	25	626	529	1.155	389	309	698	457	—
Килия.....	76	189	165	354	5	4	9	194	169	363	110	81	191	172	—
Болградъ.....	93	237	224	461	—	—	—	237	224	461	107	103	210	251	—
Рени.....	42	116	114	230	6	1	7	122	115	237	65	43	108	129	—
Кагуль.....	40	130	108	238	3	7	10	133	115	248	75	54	129	119	—
Вилково.....	18	91	79	170	—	—	—	91	79	170	49	29	78	92	—
Тузлы.....	14	59	45	104	—	—	—	59	45	104	24	33	57	47	—
Измаиль.....	239	1.007	765	1.772	13	24	37	1.020	789	1.809	486	484	970	839	—
Итого.....	1.914	5.347	4.346	9.683	172	162	334	5.519	4.508	10.027	3.684	3.042	6.726	3.301	—
Кишиневскій.....	1.382	3.432	3.312	6.744	58	53	111	3.490	3.365	6.855	2.241	2.179	4.420	2.435	—
Оргѣевскій.....	1.332	3.415	3.231	6.646	104	104	208	3.519	3.335	6.854	1.999	1.827	3.826	3.028	—
Бѣлецкій.....	1.434	3.678	3.441	7.119	33	38	71	3.711	3.479	7.190	1.986	1.772	3.758	3.432	—
Сорокскій.....	1.468	4.121	3.786	7.907	67	58	125	4.188	3.844	8.032	2.302	1.991	4.293	3.739	—
Хотинскій.....	2.312	5.089	4.824	9.913	76	84	160	5.135	4.897	10.032	2.685	2.536	5.221	4.811	—
Бендерскій.....	1.285	3.840	3.431	7.271	20	16	36	3.860	3.447	7.307	2.068	1.970	4.038	3.269	—
Аккерманскій.....	1.759	5.194	4.712	9.906	51	63	114	5.245	4.775	10.020	2.556	2.444	5.000	5.020	—
Измаильскій.....	1.007	3.495	3.214	6.709	30	35	65	3.525	3.249	6.774	1.513	1.370	2.883	3.891	—
Итого.....	11.979	32.264	29.951	62.215	439	451	890	32.673	31.391	63.064	17.350	16.089	33.439	29.625	—
Всего.....	13.893	37.611	34.297	71.898	611	613	1.224	38.192	35.899	73.091	21.034	19.131	40.165	32.926	—
Въ 1887 году.....	12.641	33.297	30.669	63.966	534	555	1.089	33.835	31.222	65.057	19.272	17.959	37.231	27.206	—

ГОРОДА И УѢЗДЫ.

	Число случаевъ.			ЛИЦА, УМЕРШИЕ НАСИЛЬСТВЕННЫМЪ И СЛУЧАЙНЫМЪ ОБРАЗОМЪ.																																					
				Жертвы						Скоротечно-умершие.				Жертвы случайной смерти.																											
	Дѣлоубійства.	Смертоубійства.	Итого.	Дѣлоубійства.		Смертоубійства.		Итого.		Самоубійства.		Отъ болѣзней.		Отъ неизвѣст. причинъ.		Итого.		Найдены мертвыя тѣла.		Убито молніей.		Задавлено и убито съ высоты.		Сгорѣло и убито при пожарахъ.		Умерло отъ угара.		Замерзло.		Утонуло.		Укушено до смерти звѣрьми.		Умерло отъ друг. случайн.		Итого.		Всего умерло отъ наслія и случайн.			
				Муж.	Жен.	Муж.	Жен.	Муж.	Жен.	Муж.	Жен.	Муж.	Жен.	Муж.	Жен.	Муж.	Жен.	Муж.	Жен.	Муж.	Жен.	Муж.	Жен.	Муж.	Жен.	Муж.	Жен.	Муж.	Жен.	Муж.	Жен.	Муж.	Жен.	Муж.	Жен.	Муж.	Жен.	Муж.	Жен.		
Кишиневъ	—	1	1	1	—	1	1	2	1	1	3	21	5	2	9	2	33	12	4	1	—	—	—	—	—	1	1	3	—	—	—	—	—	1	1	1	1	7	7	43	20
Оргѣвѣвъ	—	—	—	—	—	—	—	—	—	—	—	—	—	—	1	—	1	—	—	—	—	—	—	—	—	—	—	—	—	—	—	—	—	—	—	—	—	—	—	1	
Бѣльцы	—	2	2	—	—	—	—	—	—	—	—	—	—	—	—	—	—	—	—	—	—	—	—	—	—	—	—	—	—	—	—	—	1	2	1	2	1	4	2		
Сороки	—	—	—	—	—	1	—	1	—	—	—	1	—	—	1	—	2	—	1	—	—	1	1	—	—	—	—	—	1	—	—	—	—	1	2	2	4	3			
Хотинъ	—	—	—	—	—	1	—	1	—	—	—	3	—	—	1	—	5	—	—	—	—	—	—	—	—	3	1	—	—	—	—	—	—	—	—	5	1	10	2		
Бендеры	1	4	5	—	1	2	2	2	3	—	—	10	—	—	—	—	11	—	1	—	—	—	—	—	—	—	—	—	3	—	—	—	—	—	—	4	—	17	14		
Аккерманъ	1	3	4	—	1	3	—	3	1	—	1	—	1	—	5	1	5	3	1	1	—	—	1	—	—	1	2	—	—	—	4	—	—	2	—	5	7	13	11		
Киля	—	2	2	—	—	2	—	2	—	—	—	—	—	—	1	—	1	—	—	—	—	—	—	—	—	5	2	—	—	—	—	—	—	—	5	2	8	2			
Болградъ	—	—	—	—	—	—	—	—	—	—	—	—	—	—	—	—	—	—	—	—	—	—	—	—	—	—	—	—	2	—	—	—	—	—	—	—	2	—	2	—	
Рени	—	—	—	—	—	—	—	—	—	—	—	—	1	—	—	—	1	—	—	—	—	—	1	—	—	1	—	—	—	—	—	—	—	—	—	—	3	—	4	—	
Кагуль	—	—	—	—	—	1	—	1	—	—	—	1	—	—	—	2	1	2	—	—	—	—	—	—	—	—	—	—	1	—	—	—	—	—	—	—	2	1	4	3	
Вилково	—	—	—	—	—	—	—	—	—	—	—	—	—	—	—	—	—	—	—	—	—	—	—	—	—	—	—	—	2	3	—	—	—	—	—	—	2	3	2	3	
Измаиль	—	4	4	—	—	4	—	4	—	—	—	4	1	—	—	—	5	1	1	—	—	—	1	—	—	—	—	—	—	—	—	—	—	—	—	—	8	—	17	1	
Итого	2	16	18	1	2	14	4	15	6	1	4	40	8	12	18	5	63	20	6	4	—	—	3	2	3	2	10	9	—	—	15	7	2	1	6	3	47	24	128	62	
Кишиневскій	1	8	9	—	1	6	2	6	3	5	3	1	—	—	3	1	6	1	3	—	4	1	4	4	1	—	2	2	9	—	1	5	4	3	—	—	25	15	45	22	
Оргѣвѣвскій	2	5	7	1	1	2	3	2	4	9	2	2	2	—	8	1	9	3	3	1	—	—	2	4	—	1	2	1	1	4	1	1	—	6	4	16	14	42	23		
Бѣлецкій	2	—	2	1	1	2	—	3	1	2	—	1	—	—	1	1	4	1	3	—	1	—	3	2	—	1	—	—	2	—	10	8	—	—	2	1	18	12	28	14	
Сорокскій	—	—	—	—	—	—	—	—	—	—	—	—	—	—	1	—	1	—	—	—	—	—	—	—	—	—	—	—	1	1	3	—	—	—	—	—	5	1	5	1	
Хотинскій	6	1	7	5	1	1	1	6	2	4	—	1	3	1	3	—	4	4	1	1	2	2	3	1	—	—	—	—	—	—	—	—	—	—	—	—	—	13	3	43	12
Бендерскій	1	5	6	1	—	5	—	6	—	—	—	1	—	—	1	1	2	1	3	—	2	2	4	3	—	1	—	—	1	2	16	1	—	—	3	2	26	11	37	12	
Аккерманскій	1	5	6	1	—	7	—	8	—	2	3	1	2	—	5	1	8	3	2	—	1	—	6	1	—	—	2	2	2	11	7	—	—	2	4	41	22	41	22		
Измаильскій	1	12	13	—	1	10	2	10	3	2	—	2	—	—	—	2	4	2	4	—	2	—	2	1	1	1	—	—	1	4	16	3	—	—	12	5	38	14	52	19	
Итого	14	36	50	9	5	33	8	41	13	24	8	9	7	11	22	7	38	15	19	2	12	5	24	16	2	4	4	5	18	11	73	26	7	3	28	16	182	92	293	125	
Всего	16	52	68	10	7	47	12	56	19	25	12	49	15	13	40	12	101	35	25	6	12	5	27	18	5	6	14	14	18	11	88	33	9	4	34	19	229	116	421	187	
Въ 1887 году	15	58	68	14	5	47	14	61	19	33	6	59	17	20	38	5	114	29	34	7	6	3	36	15	7	9	25	10	10	2	67	12	4	—	43	17	239	72	440	136	





НАЗВАНІЕ УЧЕБНЫХЪ ЗАВЕДЕНІЙ.	Въ городѣ Кишиневѣ.			Въ уѣздныхъ городахъ.			Въ уѣздахъ.			Всего въ губерніи.			
	Учебныхъ за- веденій.	Учащихъся.		Учебныхъ за- веденій.	Учащихъся.		Учебныхъ за- веденій.	Учащихъся.		Учебныхъ за- веденій.	Учащихъся.		
		Муж.	Жен.		Муж.	Жен.		Муж.	Жен.		Муж.	Жен.	Всего.
Гимназіи, прогимназіи и учительскія семинаріи	4	761	402	4	258	361	1	62	—	9	1.081	763	1.844
Духовныя семинаріи и училища, епархіальныя женскія училища	3	678	524	—	—	—	1	260	—	4	938	524	1.462
Училище садоводства	1	24	—	—	—	—	—	—	—	1	24	—	24
Уѣздныя и город. учил. {	9	1.094	—	18	1.338	21	—	—	—	27	2.432	21	2.453
	2	—	393	11	—	823	—	—	—	13	—	1.216	1.216
	2	152	25	—	—	—	—	—	—	2	152	25	177
Городскія училища (по положенію 31 мая 1872 г.) для мужск. пола	—	—	—	3	382	—	6	651	—	9	1.033	—	1.033
Училища, пансіоны, шко- лы частныхъ лицъ, го- родовъ и при молитвен. домахъ иностр. исповѣд. {	30	668	—	79	1.110	—	—	—	—	109	1.778	—	1.778
	6	—	601	9	—	180	—	—	—	9	—	781	781
	5	126	92	6	47	86	—	—	—	11	173	178	351
Дополнительныя курсы при городскихъ и уѣздныхъ училищахъ	1	40	—	1	15	—	—	—	—	2	55	—	55
Ремесленныя кассы при уѣздныхъ, городскихъ и сельскихъ училищахъ	2	30	—	10	125	105	48	733	207	60	888	312	1.200
Сельскія училища. {	—	—	—	—	—	—	1	46	—	1	46	—	46
	—	—	—	—	—	—	38	3.725	3.516	38	3.725	3.516	7.241
	—	—	—	—	—	—	207	14.170	1.252	207	1.4170	1.252	15.422
Сельскія школы Мини- стерства Народн. Про- свѣщенія и обществен- ныя училища. {	—	—	—	—	—	—	29	59	960	29	59	960	1.019
	—	—	—	—	—	—	127	4.408	296	127	4.408	296	4.704
	—	—	—	—	—	—	—	—	—	—	—	—	—
Еврейскія начальныя одноклассныя училища для мужскаго пола	1	110	—	1	83	—	—	—	—	2	193	—	193
Пріюты и сиротскіе дома	2	40	84	—	—	—	—	—	—	2	49	84	124
Всего	68	3.722	121	136	3.358	1.576	458	24.114	6.231	662	31.195	9.928	41.123
Въ 1887 году	70	3.322	999	139	3.451	1.416	460	23.082	5.905	669	29.855	9.320	39.175

Въ теченіи отчетнаго года Кишиневскимъ Окружнымъ Судомъ приговорено подсудимыхъ:

	Всего.
1) Къ ссылкѣ въ каторжныя работы	44
» на поселеніе въ Сибирь.	40
» на житье въ отдаленныя губерніи	5
» на водвореніе	—
2) Къ заключенію въ тюрьму	205
3) Къ аресту	240
4) Къ выговорамъ, внушеніямъ и денежнымъ взысканіямъ	170
	Итого 704

ВИДЫ ПРЕСТУПЛЕНИЙ.

ВИДЫ ПРЕСТУПЛЕНИЙ.	Число осужденныхъ.		ВЪ С О М Ъ Ч И С Л Ъ :															ВОЗРАСТЪ ПРЕСТУПНИКОВЪ.											
	Муж.	Жен.	Дворянъ потомственныхъ.		Дворянъ личныхъ.		Муж.	Жен.	Почетныхъ гражданъ и купцовъ.	Мѣщанъ.		Крестъ-явъ.		Военнаго сословія.		Другихъ сословія.		Отъ 10 до 17 лѣтъ.		Отъ 17 до 21 года.		Отъ 21 до 50 лѣтъ.		Отъ 50 до 70 лѣтъ.		Свыше 70 лѣтъ.			
			Муж.	Жен.	Муж.	Жен.				Муж.	Жен.	Муж.	Жен.	Муж.	Жен.	Муж.	Жен.	Муж.	Жен.	Муж.	Жен.	Муж.	Жен.	Муж.	Жен.	Муж.	Жен.	Муж.	Жен.
1. Богохуленіе и порицаніе вѣры.....	1	—	—	—	—	—	—	—	—	—	1	—	—	—	—	—	—	—	—	—	—	—	—	—	—	—	—	—	
4. Святотатство, разрытіе могилъ и ограбленіе мертвыхъ тѣлъ.....	3	—	—	—	—	—	—	—	—	—	2	—	1	—	—	—	—	—	—	—	1	—	1	—	—	—	—	—	
5. Лжеприсяга.....	1	—	—	—	—	—	—	—	—	—	1	—	—	—	—	—	—	—	—	—	—	—	1	—	—	—	—	—	
8. Сопротивленіе распоряженіямъ правительства и неповиновеніе установленнымъ властямъ.....	8	—	—	—	—	—	—	—	—	—	—	—	5	—	—	—	—	—	—	—	—	—	8	—	—	—	—	—	
9. Неуваженіе къ присутственнымъ мѣстамъ и чиновникамъ при отиравленіи должности.....	58	3	1	—	11	—	—	2	—	23	2	17	1	2	—	1	—	—	—	2	—	40	3	15	—	—	1	—	
10. Присвоеніе власти и составленіе подложныхъ указовъ, предписаній и другихъ бумагъ.....	6	—	—	—	—	—	—	—	—	6	—	—	—	—	—	—	—	—	—	—	—	3	—	3	—	—	—	—	
12. Взломъ тюремъ, уводъ и побѣгъ находящихся подъ стражею или надзоромъ.....	11	—	—	—	—	—	—	—	—	5	—	5	—	—	—	—	—	—	—	—	—	8	—	3	—	—	—	—	
16. Превышеніе и бездѣйствіе власти.....	23	1	—	—	2	—	—	—	—	1	—	19	1	1	—	—	—	—	—	—	—	1	—	16	1	5	—	1	—
17. Проступки должностныхъ лицъ при храненіи и управленіи ввѣряемаго имъ по службѣ имущества.....	8	—	—	—	—	—	—	—	—	6	—	2	—	—	—	—	—	—	—	—	—	—	4	—	4	—	—	—	—
20. Нарушеніе установленныхъ при вступленіи въ должность и оставленіи ея правилъ.....	1	—	—	—	—	—	—	—	—	1	—	—	—	—	—	—	—	—	—	—	—	—	1	—	—	—	—	—	—
21. Мздоимство и лихоимство.....	1	—	—	—	—	—	—	—	—	1	—	—	—	—	—	—	—	—	—	—	—	—	—	—	—	1	—	—	—
23. Преступленія и проступки въ сношеніяхъ между начальниками и подчиненными.....	1	—	—	—	—	—	—	—	—	1	—	—	—	—	—	—	—	—	—	—	—	—	—	—	—	1	—	—	—
25. Преступленія и проступки чиновниковъ по особеннымъ родамъ службы.....	83	—	—	—	1	—	—	—	—	3	—	71	—	8	—	—	—	—	—	—	—	2	—	67	—	14	—	—	—
26. Преступленія и проступки противъ постановленій о повинности военной службы.....	11	—	—	—	—	—	—	—	—	10	—	—	—	1	—	—	—	—	—	—	—	—	10	—	1	—	—	—	—
33. Нарушенія постановленій о литейномъ сборѣ.....	7	3	—	—	—	—	—	—	—	5	1	2	2	—	—	—	—	—	—	—	—	—	6	2	1	1	—	—	—
34. Нарушенія постановленій объ акцизѣ съ табаку.....	10	3	—	—	—	—	—	—	—	9	3	—	—	1	—	—	—	—	—	—	—	—	8	2	2	1	—	—	—
36. Нарушенія уставовъ таможенныхъ.....	23	3	—	—	—	—	—	—	—	9	1	14	2	—	—	—	—	—	—	—	—	—	20	2	3	1	—	—	—
38. Преступленія и проступки противъ постановленій, ограждающихъ народное здравіе.....	4	—	—	—	—	—	—	—	—	2	—	2	—	—	—	—	—	—	—	—	—	—	2	—	1	—	—	1	—
40. Нарушеніе общественнаго спокойствія, порядка и ограждающихъ оное постановленій.....	82	5	—	—	2	—	—	2	—	56	2	16	2	2	—	4	1	—	—	—	—	2	1	80	4	—	—	—	—
41. Нарушенія постановленій, ограждающихъ общественную нравственность.....	13	12	—	—	1	—	—	—	—	4	3	8	9	—	—	—	—	—	—	—	—	1	6	7	7	4	—	—	—
43. Нарушенія постановленій о воспитаніи юношества.....	53	3	—	—	—	—	—	1	—	48	3	—	—	2	—	2	—	—	—	—	—	—	1	—	41	3	11	—	—
45. Нарушенія устава строительнаго.....	3	—	—	—	—	—	—	—	—	3	—	—	—	—	—	—	—	—	—	—	—	—	3	—	—	—	—	—	—
47. Нарушенія правилъ для сохраненія путей сообщенія.....	1	—	—	—	—	—	—	—	—	1	—	—	—	—	—	—	—	—	—	—	—	—	—	1	—	—	—	—	—
48. Нарушенія уставовъ почтовыхъ и телеграфныхъ.....	1	—	—	—	—	—	—	—	—	—	—	1	—	—	—	—	—	—	—	—	—	—	—	1	—	—	—	—	—
50. Нарушенія уставовъ торговыхъ.....	6	—	—	—	—	—	—	—	—	3	—	2	—	—	—	—	—	—	—	—	—	—	—	4	—	1	—	—	—
53. Присвоеніе правъ состоянія, званія, титуловъ и отличій.....	—	1	—	—	—	—	—	—	—	—	1	—	—	—	—	—	—	—	—	—	—	—	—	—	—	1	—	—	—
56. Нарушеніе постановленій объ актахъ состоянія.....	1	—	—	—	—	—	—	—	—	1	—	—	—	—	—	—	—	—	—	—	—	—	—	1	—	—	—	—	—
58. Смертоубійство.....	52	12	—	—	1	—	—	1	—	19	5	30	4	—	2	1	1	—	—	—	—	2	4	48	8	—	—	—	—
60. Нанесеніе увѣчья, ранъ и другихъ поврежденій здоровью.....	53	3	—	—	—	—	—	1	—	13	—	35	2	3	1	1	—	—	—	—	—	—	8	—	43	3	1	—	—
63. Оскорбленіе чести и цѣломудрія женщины, личные обиды и клевета.....	8	—	—	—	—	—	—	—	—	4	—	4	—	—	—	—	—	—	—	—	—	—	—	4	—	—	—	—	—
66. Преступленія противъ брачнаго союза.....	2	2	—	—	—	—	—	—	—	1	1	1	1	—	—	—	—	—	—	—	—	—	2	2	—	—	—	—	—
68. Преступленія противъ родственнаго союза.....	1	1	—	—	—	—	—	—	—	1	1	—	—	—	—	—	—	—	—	—	—	—	—	1	1	—	—	—	—
71. Истребленіе и поврежденіе чужого имущества поджогомъ или другимъ образомъ.....	3	—	—	—	—	—	—	—	—	—	—	3	—	—	—	—	—	—	—	—	—	—	—	—	3	—	—	—	—
72. Похищеніе чужаго имущества: а) разбой.....	10	—	—	—	—	—	—	—	—	1	—	8	—	—	—	—	—	—	—	—	—	—	—	—	4	—	1	—	—
б) грабежъ.....	30	1	—	—	—	—	1	—	—	20	—	9	—	—	1	—	—	—	—	—	—	—	15	—	14	1	—	—	—
в) кража.....	98	10	1	—	3	—	—	3	—	32	5	37	4	12	1	10	—	—	—	—	—	—	4	—	56	9	14	—	2
г) мошенничество.....	2	—	—	—	2	—	—	—	—	—	—	—	—	—	—	—	—	—	—	—	—	—	—	—	2	—	—	—	—
73. Присвоеніе и утайка чужой собственности.....	1	—	—	—	—	—	—	1	—	—	—	—	—	—	—	—	—	—	—	—	—	—	—	—	1	—	—	—	—
Итого.....	680	63	2	—	23	—	5	11	—	292	28	293	28	32	5	22	2	9	1	71	16	512	43	83	3	5	—	—	—
Въ 1887 году.....	926	81	2	—	16	1	5	14	—	377	43	381	22	55	7	76	7	18	—	50	12	747	55	108	14	3	—	—	—

Цифры преступлений и осужденных въ предъидущей таблицѣ относятся къ вѣдомству Кишиневскаго Окружнаго Суда.

Сверхъ того Мирowymi Судьями въ 1888 году:

ПО ОКРУГАМЪ.	ОБВИНЕНО:			ВЪ ТОМЪ ЧИСЛѢ:		ПРИГОВОРЕНО КЪ:				
	Мужчинъ.	Женщинъ.	Всего.	Грамотныхъ.	Неграмотныхъ.	Тюремному заключенію.	Аресту.	Денежному взыскаіію.	Выговорамъ и высылкамъ.	
Кишиневскому въ 11-ти участкахъ	3.051	565	3.616	987	2.629	286	1.875	1.447	8	
Оргѣвскому „ 8-ми „	2.448	169	2.617	386	2.231	177	934	1.498	8	
Бѣлецкому „ 6-ти „	1.028	169	1.197	371	826	143	437	613	4	
Сорокскому „ 6-ти „	1.065	142	1.207	350	857	229	517	455	6	
Хотинскому „ 7-ми „	1.570	234	1.804	514	1.290	131	582	1.075	16	
Бендерскому „ 5-ти „	1.515	133	1.648	343	1.305	63	557	1.023	5	
Аккерманскому „ 5-ти „	1.309	193	1.502	460	1.042	117	495	873	17	
Измаильскому „ 7-ми „	2.242	201	2.443	904	1.539	209	1.095	1.134	5	
Итого	14.228	1.806	16.034	4.315	11.719	1.355	6.492	8.118	69	
Въ 1887 году	13.328	1.836	15.164	4.139	11.025	1.317	6.066	7.671	110	

Изъ вышеприведеннаго числа осужденныхъ подверглись наказаніямъ:

	ВЪ ОКРУГАХЪ.								Всего.
	Кишиневск.	Оргѣвскомъ.	Бѣлецкомъ.	Сорокскомъ.	Хотинскомъ.	Бендерскомъ.	Аккерманск.	Измаильскомъ.	
Оскорбленіе полицейскихъ и другихъ стражей и служителей присутственныхъ мѣстъ . . .	237	68	75	89	47	153	96	163	928
Другіе проступки противъ порядка управленія . . .	366	116	110	61	70	278	176	173	1.350
Противъ благочинія, спокойствія и порядка . . .	492	111	84	164	186	169	268	245	1.719
Противъ общественнаго благоустройства, народнаго здравія и личной безопасности . . .	156	73	66	50	116	169	207	272	1.109
Противъ устава о паспортахъ	116	144	165	61	162	195	61	104	1.008
Противъ уставовъ казенныхъ управленій . . .	148	204	124	102	261	49	87	121	1.096
За оскорбленіе чести, угрозы и насиліе . . .	1.648	1.523	382	362	671	340	309	1.046	6.281
Противъ семейныхъ правъ	17	1	2	—	2	—	—	4	26
За самовольное пользованіе чужимъ имуществомъ и истребленіе онаго	73	84	25	45	66	193	140	24	650
За истребленіе лѣса	59	66	17	33	44	30	12	16	277
Кружи, мошенничество и обманы	304	227	147	240	154	72	146	275	1.565
Противъ устава о воинской повинности . . .	—	—	—	—	25	—	—	—	25
Итого	3.616	2.617	1.197	1.207	1.804	1.648	1.502	2.443	16.034
Въ 1887 году	3.395	2.074	1.197	1.269	1.815	1.603	1.614	2.197	15.164

Въ десятилѣтіе съ 1879 года итогъ казенныхъ сборовъ, не считая оборотныхъ суммъ, былъ слѣдующій:

I-е ПЯТИЛѢТІЕ.

	<i>Ожидалось.</i>	<i>Поступило.</i>	<i>Не добрано.</i>
Въ 1879 году	8.647.783 р. 43 к.	7.588.571 р. 10 к.	1.059.212 р. 33 к.
„ 1880 „	9.010.993 „ 3½ „	8.067.587 „ 28 „	944.405 „ 75½ „
„ 1881 „	8.890.197 „ 93 „	7.965.847 „ 67 „	924.350 „ 26 „
„ 1882 „	8.485.383 „ 85 „	7.705.281 „ 21 „	780.102 „ 64 „
„ 1883 „	8.316.685 „ 43 „	7.424.774 „ 94 „	891.900 „ 49 „

II-е ПЯТИЛѢТІЕ.

Въ 1884 году	8.681.160 р. 33 к.	7.730.043 р. 59 к.	951.116 р. 74 к.
„ 1885 „	8.628.984 „ 93 „	7.516.212 „ 68 „	1.112.772 „ 25 „
„ 1886 „	8.884.421 „ 90 „	7.628.465 „ 57 „	1.255.956 „ 13 „
„ 1887 „	8.125.259 „ 79 „	7.522.982 „ 11 „	1.101.807 „ 63 „
„ 1888 „	10.757.729 „ 01 „	9.626.771 „ 71 „	1.130.957 „ 30 „

ВИДЫ ПОДАТЕЙ И НАЛОГОВЪ.	О ж и д а л о с ь .				В н о в ь п р и ч и с л е н о .				И с к л ю ч е н о .				В з ы с к а н о .				О с т а л о с ь н ь 1-м у я н в а р я 1889 г о д а .					
	Н Е Д О И М О К Ъ .		О К Л А Д А .		Н Е Д О И М О К Ъ .		О К Л А Д А .		Н Е Д О И М О К Ъ .		О К Л А Д А .		Н Е Д О И М О К Ъ .		О К Л А Д А .		Н Е Д О И М О К Ъ .		О К Л А Д А .		В С Е Г О .	
	Рубл.	Коп.	Рубл.	Коп.	Рубл.	Коп.	Рубл.	Коп.	Рубл.	Коп.	Рубл.	Коп.	Рубл.	Коп.	Рубл.	Коп.	Рубл.	Коп.	Рубл.	Коп.	Рубл.	Коп.
<i>I. Подати и окладные платежи:</i>																						
1) Государственный поземельный налог . . .	71.593	95	279.214	—	13.850	08	25.433	—	7.547	74	23.794	51	55.942	33	226.878	09	21.953	96	53.974	74	75.928	70
2) Личной подати Измаильскаго уѣзда . . .	18.469	28	114.336	—	—	—	268	—	—	—	58	44	18.469	28	112.480	46	—	—	2.065	13	2.065	13
3) Подоходный налогъ съ Измаильск. уѣзда .	6.059	92	36.131	06	—	—	—	—	—	—	—	—	6.059	92	34.485	99	—	—	1.645	07	1.645	07
Итого	96.123	15	429.681	06	13.850	08	25.701	—	7.547	74	23.852	95	80.471	53	373.844	54	21.953	96	57.684	94	79.638	90
Выкупные платежи	117.251	46	1.085.238	—	296	80	161.706	—	—	—	4.026	84	104.060	59	1.151.490	41	13.487	67	91.427	72	104.915	39
„ „ Измаильскаго уѣзда	68.515	98	248.316	—	—	—	—	—	—	—	41	67.934	24	242.065	79	581	74	6.249	80	6.831	54	
Налогъ съ недвижимыхъ имуществъ	113.830	76	90.000	—	5.815	56	46	—	—	—	5	49.411	92	46.261	91	70.234	40	43.784	26	114.018	66	
Итого	299.598	20	1.423.554	—	6.112	36	161.753	—	—	—	4.027	30	221.406	75	1.439.818	11	84.303	81	141.461	78	225.765	59
<i>II. Другія взысканія по ведомству Министерствъ:</i>																						
1) Военному	296	89	—	—	—	—	19.481	—	—	—	—	—	—	—	19.481	21	296	89	—	—	296	89
2) Финансовъ	122.339	63	32	—	579	44	4.721.166	8.447	30	260	76	26.588	64	4.652.595	5	87.883	13	68.342	66	156.225	79	
3) Государственныхъ Имуществъ	374.568	77	—	—	422	—	286.551	50.272	69	—	—	12.361	44	205.158	53	312.356	64	81.393	15	393.749	79	
4) Внутреннихъ Дѣлъ	33.289	71	—	—	—	—	66.721	1.986	—	—	—	2.758	27	16.165	70	28.545	44	50.556	26	79.101	70	
5) По Почтовому и Телеграфн. Департаменту.	77.955	86	—	—	—	—	318.800	52	93	—	—	—	—	318.768	60	77.902	93	31	40	77.934	33	
6) Народнаго Просвѣщенія	86.761	40	—	—	—	—	82.429	2.630	98	—	—	31.117	96	36.829	95	53.012	46	45.599	60	98.612	06	
7) Путей Сообщенія	—	—	—	—	—	—	27.032	—	—	—	—	—	—	27.032	—	—	—	—	—	—	—	
8) Юстиціи	14.052	59	—	—	—	—	37.336	1.538	41	—	—	856	40	29.313	41	11.657	78	8.023	17	19.680	95	
III. Оборотныя суммы	—	—	—	—	—	—	2.132.205	—	—	—	—	—	—	—	2.132.205	62	—	—	—	—	—	
Итого	709.264	85	32	—	1.001	44	7.691.725	64.928	31	260	76	73.682	71	7.437.550	07	571.655	27	253.946	24	825.601	51	
А всего казенныхъ сборовъ	1.104.986	20	1.853.267	06	20.963	88	7.879.179	72.476	05	28.191	01	375.558	99	9.251.212	72	677.915	04	453.042	96	1.130.957	30	
<i>Въ томъ числѣ на ответственности Губернскаго Начальства по ведомству Министерствъ:</i>																						
1) Финансовъ	82.818	31	—	—	579	44	4.522.435	8.447	26	259	46	26.588	64	4.453.833	75	48.361	85	68.342	66	116.704	51	
2) Государственныхъ Имуществъ	297.669	12	—	—	422	—	205.425	47.045	52	—	—	9.421	49	141.284	59	241.724	11	64.141	33	305.865	44	
3) Внутреннихъ Дѣлъ	33.289	71	—	—	—	—	66.721	1.986	—	—	—	2.758	27	16.165	70	28.545	44	50.556	26	79.101	70	
4) По Почтовому и Телеграфн. Департаменту.	77.955	—	—	—	—	—	318.800	52	93	—	—	—	—	318.768	60	77.902	93	31	40	77.934	33	
5) Юстиціи	6.164	67	—	—	—	—	37.336	1.538	41	—	—	856	40	29.313	41	3.769	86	8.023	17	11.793	03	
Итого	497.896	81	—	—	1.001	44	5.150.720	59.070	12	259	46	39.624	80	4.959.366	05	400.304	19	191.094	82	591.399	01	
Всего	1.602.883	01	1.853.267	06	21.965	32	13.029.899	89.246	17	28.450	47	415.193	79	14.210.578	77	1.078.217	23	644.187	78	1.722.405	01	

ГОРОДА И УЪЗДЫ.	По поземельнымъ сборамъ.		По выкупнымъ платежамъ.		Выкупные платежи, преобразованные изъ оброка съ государственныхъ крестьянъ.		По налогу съ недвижимыхъ имуществъ.		Личной подати.		6-ти % налога.		10-ти % сбора.		По разнымъ взносамъ.		В С Е Г О.	
	Руб.	К.	Рубли.	К.	Рубли.	К.	Рубли.	К.	Руб.	К.	Руб.	К.	Руб.	К.	Рубли.	К.	Рубли.	К.
Кишиневъ	—	—	—	—	—	—	44.887	52	—	—	—	—	—	—	199.103	39	243.990	91
Оргѣвъ	—	—	—	—	—	—	2.743	2	—	—	—	—	—	—	12.430	13	15.173	15
Бѣльцы	229	35	—	—	—	—	27.504	2	—	—	—	—	—	—	4.722	38	32.455	75
Сороки	—	—	—	—	—	—	9.798	56	—	—	—	—	—	—	2.400	—	12.198	56
Хотинь	—	—	—	—	—	—	5.787	84	—	—	—	—	—	—	58.832	20	64.620	4
Бендеры	923	44	—	—	—	—	4.171	39	—	—	—	—	—	—	1.152	50	6.247	33
Аккерманъ съ посад.	—	—	—	—	—	—	6.226	58	—	—	—	—	—	—	6.145	23	12.371	81
Измаилъ	—	—	—	—	—	—	—	—	1.966	50	1.620	7	—	—	51.998	40	55.584	97
Итого	1.152	79	—	—	—	—	101.118	93	1.966	50	1.620	7	—	—	336.784	23	442.642	52
Кишиневскій	14.786	55	32.539	13	—	—	1.502	76	—	—	—	—	—	—	10.021	95	58.844	39
Оргѣвскій	24.861	13	39.861	36	—	—	2.686	29	—	—	—	—	—	—	11.960	44	79.369	22
Бѣлецкій	11.930	91	12 206	9	—	—	2.868	90	—	—	—	—	—	—	11.785	18	38.791	8
Сорокскій	10.038	17	6.905	46	—	—	132	52	—	—	—	—	—	—	9.397	19	26.473	34
Хотинскій	8.320	32	8.518	86	1.949	91	5.631	61	—	—	—	—	—	—	36.957	46	61.360	16
Бендерскій	2.864	42	664	37	20	12	—	—	—	—	—	—	—	—	18.430	79	21.979	70
Аккерманскій	2161	56	159	8	2.091	1	77	65	—	—	—	—	—	—	56.924	1	61.413	31
Измаилъскій	—	—	6.831	44	—	—	—	—	98	65	25	—	—	—	333.340	26	340.295	43
Итого	74.939	6	107.685	89	4.061	4	12.899	73	98	63	25	—	—	—	488.817	28	688.526	63
Всего	76.091	85	107.685	89	4.601	4	114.018	66	2.065	13	1.645	7	—	—	825.601	51	1.131.169	15
Въ 1887 году	71.593	95	185.767	44	—	—	113.830	76	18.479	28	6.059	92	132	—	709.264	85	1.104.986	20

П О Ж А Р Ы.

ГОРОДА и У Ъ З Д Ы.	Зимой.			Весною.			Лѣтомъ.			Осенью.			Всего въ году.			Причины по- жаровъ.				
	Число пожаровъ.	Число погорѣвшихъ дворовъ.	Сумма убытковъ.	Число пожаровъ.	Число погорѣвшихъ дворовъ.	Сумма убытковъ.	Число пожаровъ.	Число погорѣвшихъ дворовъ.	Сумма убытковъ.	Число пожаровъ.	Число погорѣвшихъ дворовъ.	Сумма убытковъ.	Число пожаровъ.	Число погорѣвшихъ дворовъ.	Сумма убытковъ.	Отъ молніи.	Отъ дурнаго устр. печей и трубъ.	Отъ неосторож-ности.	Отъ поджога.	Отъ неразъясненныхъ причинъ.
Кишиневъ.....	6	7	32.100	6	6	2.505	2	2	4.200	7	8	6.450	21	23	45.255	—	16	—	—	—
Оргѣевъ.....	1	1	200	—	—	—	3	4	400	1	1	25	5	6	625	—	1	—	—	—
Сороки.....	2	2	80	—	—	—	—	—	—	—	—	—	2	2	80	—	—	2	—	—
Аккерманъ.....	—	—	—	1	1	600	1	1	3.000	2	2	350	4	4	3.950	—	—	1	—	—
Бендеры.....	3	3	300.553	1	1	200	—	—	—	1	1	50	5	5	300.803	—	4	—	—	—
Хотинъ.....	—	—	—	—	—	—	3	3	4.550	—	—	—	3	3	4.550	—	1	1	—	—
Бѣльцы.....	—	—	—	—	—	—	1	1	700	1	7	10.600	2	8	11.300	—	—	—	1	—
Измаилъ.....	4	4	840	2	2	1.060	6	6	535	10	11	2.610	22	23	5.045	—	2	1	4	15
Болградъ.....	1	1	100	1	1	20	1	1	20	1	1	20	4	4	160	—	1	—	3	—
Кипля.....	4	4	430	4	4	590	1	1	200	—	—	—	9	9	1.220	—	—	—	—	9
Кагуль.....	—	—	—	1	1	300	1	1	1.700	2	2	7.500	4	4	9.500	—	—	—	1	3
Рени.....	1	1	20	—	—	—	1	1	200	—	—	—	2	2	220	—	1	—	1	—
Вилково.....	1	1	225	1	1	150	—	—	—	—	—	—	2	2	375	—	1	1	—	—
Тузлы.....	—	—	—	—	—	—	—	—	—	1	1	100	1	1	100	—	—	1	—	—
Итого....	23	24	334.548	17	17	5.425	20	21	15.505	26	34	27.705	86	96	383.183	—	27	7	10	42
Кишиневскій.....	13	14	14.750	9	8	675	11	11	1.465	16	15	2.165	49	48	19.055	3	7	17	4	18
Оргѣевскій.....	10	10	1.358	9	9	5.150	10	13	3.240	18	25	11.398	47	57	21.146	2	4	9	8	24
Бѣлецкій.....	10	12	28.359	2	2	820	9	10	9.744	12	300	631.368	33	324	670.291	—	5	6	2	20
Бендерскій.....	5	5	521	4	4	227	11	11	1.453	14	14	1.393	34	34	3.594	3	3	3	2	23
Аккерманскій.....	7	7	1.316	9	6	1.507	15	13	1.981	30	24	5.435	61	50	10.239	2	5	7	3	44
Хотинскій.....	8	8	794	24	27	4.221	24	95	186.137	18	42	8.088	74	172	199.240	4	5	24	1	40
Сорокскій.....	9	9	1.085	17	17	2.550	27	26	4.045	30	25	9.357	83	77	17.037	5	18	16	5	39
Измаилскій.....	20	23	4.117	13	13	875	14	16	3.465	33	35	13.356	80	87	21.813	2	2	20	30	26
Итого....	82	88	52.300	87	86	16.025	121	195	211.530	171	480	682.560	461	847	962.415	21	49	102	55	234
Всего....	105	112	386.848	104	103	21.450	141	216	227.035	197	514	710.265	547	945	1.345.598	21	76	109	65	276
Въ 1887 г....	101	119	77.240	134	143	131.599	177	200	91.386	90	86	43.174	520	548	343.539	21	55	86	102	249

ДЕНЕЖНЫЯ СРЕДСТВА ГОРОДОВЪ.

№ 21.

НАЗВАНІЕ ГОРОДОВЪ.	Въ теченіи отчетнаго года.				Къ 1-му января слѣдующаго за отчетнымъ годомъ.							
	Поступило раз- ныхъ доходовъ.		Произведено расходовъ.		ч и с л и т с я .				с о с т о и т ъ .			
					Въ недоимкѣ.		Въ ссудахъ.		На лицо.		Въ кредитныхъ учрежденіяхъ.	
	Рубли.	Коп.	Рубли.	Коп.	Рубли.	Коп.	Рубли.	Коп.	Рубли.	Коп.	Рубли.	Коп.
Клишиневъ.....	435.508	68	408.353	06	283.066	49	—	—	20.705	78	6.449	84
Оргѣевъ.....	10.911	52	10.911	52	9.434	58	—	—	—	—	—	—
Бѣльцы.....	4.681	98	4.591	19	2.384	60	—	—	90	79	—	—
Сороки.....	52.303	31	52.792	27	6.455	46	—	—	9 150	10	—	—
Хотинъ.....	28.740	18	29.139	76	43.079	94	—	—	—	—	—	—
Бендеры.....	71.354	92	63.335	96	22.546	10	—	—	8.018	96	—	—
Аккерманъ.....	60.347	18	64.532	24	22.126	46	3.340	94	1.796	32	7.750	—
Килія.....	38.589	91	30.367	68	14.000	—	—	—	8.222	23	—	—
Болградъ.....	55.190	26	53.682	74	61.127	52	—	—	1.507	52	—	—
Рени.....	27.099	36	22.606	30	17.847	25	747	70	4.493	06	75.124	—
Кагуль.....	19.594	42	18.943	8	1.567	57	—	—	651	34	—	—
Вилково.....	36.039	51	17.209	72	7.226	19	—	—	10.587	79	8.242	—
Тузлы.....	4.020	28	3 977	28	—	—	—	—	43	—	—	—
Измаиль.....	134.584	33	126.085	35	15.352	99	—	—	13.757	30	—	—
Всего.....	978.969	84	906.528	15	506.215	15	4.088	64	79.024	19	107.565	84
Въ 1887 году....	918.992	25 1/2	867.713	75	446.859	11 3/4	4.548	15	49.363	61	108.310	12

THE NEW YORK OPERATING COMPANY

Date		Description		Amount		Balance	
Month	Day	To	By	Debit	Credit	Debit	Credit
Jan	1						
Jan	2						
Jan	3						
Jan	4						
Jan	5						
Jan	6						
Jan	7						
Jan	8						
Jan	9						
Jan	10						
Jan	11						
Jan	12						
Jan	13						
Jan	14						
Jan	15						
Jan	16						
Jan	17						
Jan	18						
Jan	19						
Jan	20						
Jan	21						
Jan	22						
Jan	23						
Jan	24						
Jan	25						
Jan	26						
Jan	27						
Jan	28						
Jan	29						
Jan	30						
Jan	31						
Feb	1						
Feb	2						
Feb	3						
Feb	4						
Feb	5						
Feb	6						
Feb	7						
Feb	8						
Feb	9						
Feb	10						
Feb	11						
Feb	12						
Feb	13						
Feb	14						
Feb	15						
Feb	16						
Feb	17						
Feb	18						
Feb	19						
Feb	20						
Feb	21						
Feb	22						
Feb	23						
Feb	24						
Feb	25						
Feb	26						
Feb	27						
Feb	28						
Feb	29						
Feb	30						
Feb	31						

