



МИНИСТЕРСТВО ФИНАНСОВ  
РОССИЙСКОЙ ФЕДЕРАЦИИ

# Бюджет для граждан

К ПРОЕКТУ ФЕДЕРАЛЬНОГО ЗАКОНА О ФЕДЕРАЛЬНОМ БЮДЖЕТЕ  
НА 2022 ГОД И НА ПЛАНОВЫЙ ПЕРИОД 2023 И 2024 ГОДОВ



Проект федерального закона о федеральном бюджете сформирован на основе «базового» варианта прогноза социально-экономического развития России на 2022–2024 годы (наиболее вероятного сценария развития с учетом ожидаемых внешних условий и принимаемых мер экономической политики), предусматривающего ежегодный рост экономики на 3% в течение ближайших трех лет.

Согласно проекту федерального закона, прогнозируется рост доходов федерального бюджета в номинальном выражении с 25 021,9 млрд рублей в 2022 году (+5,2% к 2021 году) и до 25 831,8 млрд рублей в 2024 году (+8,6% к 2021 году).

Объем расходов федерального бюджета в 2022 году составит 23 694,2 млрд рублей. Увеличение по сравнению с 2021 годом в номинальном выражении составит +262,3 млрд рублей (1,1%). Рост расходов федерального бюджета в 2023 году к 2022 году составит 6,5%, или +1 546,9 млрд рублей, объем расходов сложится на уровне 25 241,1 млрд рублей. В 2024 году запланирован рост расходов до 26 354,4 млрд рублей, или на 4,4% в номинальном выражении к уровню 2023 года (+1 113,3 млрд рублей).

Общий уровень расходов федерального бюджета определен в соответствии с «бюджетными правилами» — направление на расходы только нефтегазовых доходов и базовых нефтегазовых доходов (рассчитанных при базовой цене на нефть).

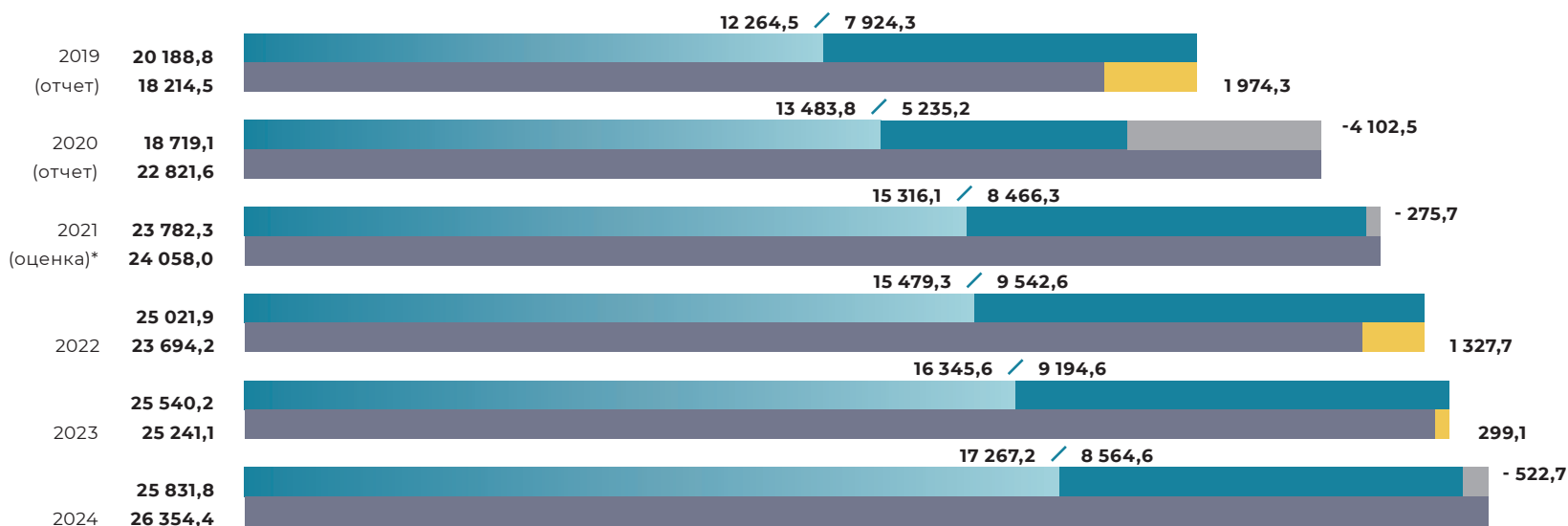
### ОСНОВНЫЕ МАКРОЭКОНОМИЧЕСКИЕ ПОКАЗАТЕЛИ

(на основании прогноза социально-экономического развития Российской Федерации)

ПОКАЗАТЕЛЬ	2019	2020	2021	2022	2023	2024	ПОКАЗАТЕЛЬ	2019	2020	2021	2022	2023	2024
<b>ВВП</b> (млрд рублей)	<b>109 242</b>	<b>106 967</b>	<b>124 438</b>	<b>133 328</b>	<b>141 881</b>	<b>151 513</b>	<b>КУРС РУБЛЯ К ДОЛЛАРУ США СРЕДНЕГОДОВОЙ</b> (рублей за доллар США)	<b>64,7</b>	<b>71,9</b>	<b>73,6</b>	<b>72,1</b>	<b>72,7</b>	<b>73,6</b>
<b>ТЕМП РОСТА ВВП</b> (% к предыдущему году)	<b>2,0</b>	<b>-3,0</b>	<b>4,2</b>	<b>3,0</b>	<b>3,0</b>	<b>3,0</b>	<b>ИНФЛЯЦИЯ</b> (% на конец года)	<b>3,0</b>	<b>4,9</b>	<b>5,8</b>	<b>4,0</b>	<b>4,0</b>	<b>4,0</b>
<b>ЦЕНА НА НЕФТЬ МАРКИ «ЮРАЛС»</b> (долларов США за баррель)	<b>63,8</b>	<b>41,4</b>	<b>66,0</b>	<b>62,2</b>	<b>58,4</b>	<b>55,7</b>							

### ОСНОВНЫЕ ХАРАКТЕРИСТИКИ ПРОЕКТА ФЕДЕРАЛЬНОГО БЮДЖЕТА, млрд рублей

- доходы
- расходы
- нефтегазовые доходы
- ненефтегазовые доходы
- дефицит
- профицит



\* здесь и далее — показатели сводной бюджетной росписи по состоянию на 1 сентября 2021 г.



Нефтегазовые доходы сверх базового уровня будут направлены на пополнение Фонда национального благосостояния. Данные параметры обеспечат устойчивость бюджетной системы, низкий уровень долговой нагрузки, создадут стабильные финансовые условия для развития экономики.

В соответствии с проектом федерального закона о федеральном бюджете в 2022–2024 годах на фоне продолжения восстановления экономической активности прогнозируется устойчивый рост доходов федерального бюджета в номинальном выражении с 23 782,3 млрд рублей в 2021 году до 25 021,9 млрд рублей в 2022 году (+5,2% к 2021 году), до 25 540,2 млрд рублей в 2023 году (+2,1% к 2022 году) и до 25 831,8 млрд рублей в 2024 году (+1,1% к 2023 году).

На поступление доходов в трехлетнем периоде повлияют также отдельные изменения налогового и бюджетного законодательства, как вступающие в силу с 2022 года (корректировка налогообложения рентного дохода ряда добывающих отраслей и централизация части акцизов на нефтепродукты), так и принятые в 2021 году (повышение вывозных таможенных пошлин на отдельные сельскохозяйственные товары, корректировка демпфирующего механизма в обратном акцизе на нефтяное сырье, направленное на переработку).

При этом на фоне роста ВВП и снижения доли нефтегазовых доходов по отношению к ВВП доходы по отношению к ВВП сократятся с 19,1% ВВП в 2021 году до 18,8% ВВП в 2022 году, 18,0% ВВП в 2023 году и 17,0% ВВП в 2024 году.

### ПРОГНОЗ ДОХОДОВ ФЕДЕРАЛЬНОГО БЮДЖЕТА, млрд рублей

ПОКАЗАТЕЛЬ		2021 (оценка)	2022	2023	2024
<b>ВСЕГО ДОХОДОВ</b>		<b>23 782,3</b>	<b>25 021,9</b>	<b>25 540,2</b>	<b>25 831,8</b>
в% к ВВП		19,1	18,8	18,0	17,0
<b>НЕФТЕГАЗОВЫЕ ДОХОДЫ</b>		<b>8 466,3</b>	<b>9 542,6</b>	<b>9 194,6</b>	<b>8 564,6</b>
в% к ВВП		6,8	7,2	6,5	5,7
нефтегазовые доходы	НДПИ НА УГЛЕВОДОРОДНОЕ СЫРЬЕ	6 711,5	7 761,4	7 801,6	7 502,8
	ВЫВОЗНЫЕ ТАМОЖЕННЫЕ ПОШЛИНЫ НА НЕФТЬ, ГАЗ И НЕФТЕПРОДУКТЫ	1 839,6	1 664,7	1 284,2	862,5
	АКЦИЗ НА НЕФТЯНОЕ СЫРЬЕ, НАПРАВЛЕННОЕ НА ПЕРЕРАБОТКУ	-1 022,7	-940,1	-883,9	-898,0
	НАЛОГ НА ДОПОЛНИТЕЛЬНЫЙ ДОХОД ОТ ДОБЫЧИ УГЛЕВОДОРОДНОГО СЫРЬЯ	938,0	1 056,6	992,7	1 097,3
	<b>НЕНЕФТЕГАЗОВЫЕ ДОХОДЫ</b>	<b>15 316,1</b>	<b>15 479,3</b>	<b>16 345,6</b>	<b>17 267,2</b>
в% к ВВП		12,3	11,6	11,5	11,4
<b>СВЯЗАННЫЕ С ВНУТРЕННИМ ПРОИЗВОДСТВОМ</b>		<b>7 946,9</b>	<b>7 946,9</b>	<b>8 545,5</b>	<b>9 171,8</b>
ненефтегазовые доходы	НДС ВНУТРЕННИЙ (НА ПРОИЗВОДИМЫЕ ТОВАРЫ И УСЛУГИ)	5 326,7	5 270,6	5 793,0	6 311,4
	АКЦИЗЫ (НА ПРОИЗВОДИМУЮ ПРОДУКЦИЮ)	982,0	1 041,9	1 052,4	1 066,7
	НАЛОГ НА ПРИБЫЛЬ	1 339,1	1 447,4	1 505,1	1 589,9
	НДФЛ	81,4	186,9	195,1	203,8
	<b>СВЯЗАННЫЕ С ИМПОРТОМ</b>	<b>4 565,7</b>	<b>4 642,7</b>	<b>4 887,8</b>	<b>5 141,7</b>
НДС ВВОЗНОЙ (НА ВВОЗИМЫЕ ТОВАРЫ)	3 611,2	3 673,2	3 868,4	4 071,2	
АКЦИЗЫ (НА ВВОЗИМУЮ ПРОДУКЦИЮ)	128,0	140,3	146,3	152,4	
ВВОЗНЫЕ ПОШЛИНЫ	826,5	829,2	873,1	918,2	
<b>ПРОЧИЕ</b>	<b>3 021,1</b>	<b>2 889,7</b>	<b>2 912,3</b>	<b>2 953,7</b>	

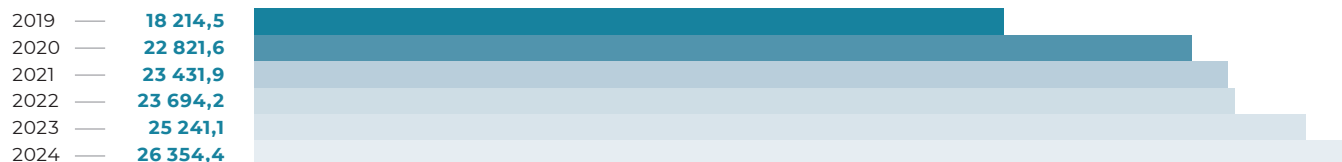


Нефтегазовые доходы после ожидаемого роста до 7,2% ВВП в 2022 году на фоне роста добычи в результате поэтапного снятия ограничений в рамках соглашения ОПЕК+ в последующие годы будут снижаться по отношению к ВВП (до 5,7% в 2024 году) как вследствие постепенного возвращения цен на нефть к долгосрочному равновесному уровню (после резких колебаний в 2020–2021 годах), так и в результате увеличения доли добычи нефти на месторождениях с льготными режимами налогообложения.

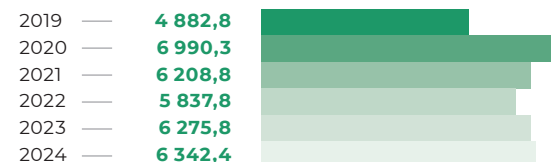
Структура и объем ненефтегазовых доходов федерального бюджета на прогнозном горизонте 2022–2024 годов в целом будут стабильны в диапазоне 11,4–11,6% ВВП, возвращаясь к нормальному уровню после временного увеличения в 2021 году (до 12,3% ВВП), связанного с поступлениями нерегулярного характера, а также всплеском внутреннего спроса в связи с действием ряда временных факторов (ограниченными возможностями международного туризма, нормализацией уровня сбережений после роста в прошлом году, а также единовременными выплатами).

### РАСХОДЫ ФЕДЕРАЛЬНОГО БЮДЖЕТА ПО РАЗДЕЛАМ ФУНКЦИОНАЛЬНОЙ КЛАССИФИКАЦИИ, млрд рублей

#### ВСЕГО



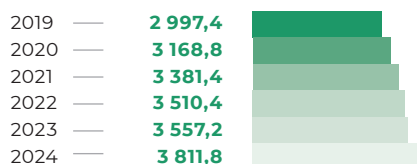
#### СОЦИАЛЬНАЯ ПОЛИТИКА



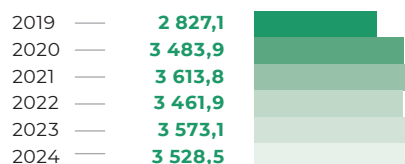
#### ОБЩЕГОСУДАРСТВЕННЫЕ ВОПРОСЫ




#### НАЦИОНАЛЬНАЯ ОБОРОНА




#### НАЦИОНАЛЬНАЯ ЭКОНОМИКА



#### НАЦИОНАЛЬНАЯ БЕЗОПАСНОСТЬ И ПРАВООХРАНИТЕЛЬНАЯ ДЕЯТЕЛЬНОСТЬ



#### ЖИЛИЩНО- КОММУНАЛЬНОЕ ХОЗЯЙСТВО




#### ОБРАЗОВАНИЕ




#### ЗДРАВООХРАНЕНИЕ




#### ФИЗИЧЕСКАЯ КУЛЬТУРА И СПОРТ




#### СРЕДСТВА МАССОВОЙ ИНФОРМАЦИИ



#### КУЛЬТУРА, КИНЕМАТОГРАФИЯ




#### ОБСЛУЖИВАНИЕ ГОСУДАРСТВЕННОГО И МУНИЦИПАЛЬНОГО ДОЛГА




#### МЕЖБЮДЖЕТНЫЕ ТРАНСФЕРТЫ ОБЩЕГО ХАРАКТЕРА



#### ОХРАНА ОКРУЖАЮЩЕЙ СРЕДЫ



#### УСЛОВНО УТВЕРЖДЕННЫЕ РАСХОДЫ





В прогнозном периоде вырастет вклад в нефтегазовые доходы поступлений дивидендов от компаний с государственным участием. В прогнозе учтен переход к единому подходу по определению дивидендной политики компаний — направление на дивиденды не менее 50% чистой прибыли по МСФО, а также восстановление размера прибыли.

Структура расходов федерального бюджета определена исходя из приоритетного финансирования мероприятий, направленных на достижение национальных целей развития.

В этих целях в структуре расходов федерального бюджета планируется значительный рост финансирования национальных проектов и мер по реализации Посланий Президента Российской Федерации 2020–2021 годов на протяжении всего трехлетнего периода (совокупно рост более чем на 65% к уровню 2020 года).

Согласно проекту федерального закона, в 2022 году предусмотрен профицит федерального бюджета на уровне 1,0% ВВП (1 327,7 млрд рублей) и 0,2% ВВП в 2023 году (299,1 млрд рублей). В 2024 году прогнозируется дефицит федерального бюджета в размере -0,3% ВВП (-522,7 млрд рублей).

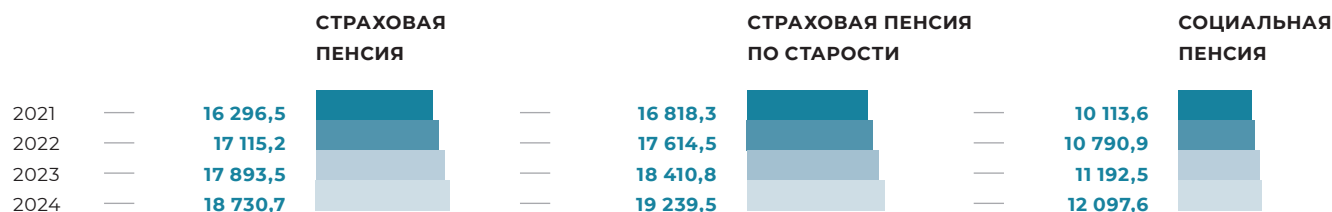
Кроме того, проект федерального бюджета в 2022–2024 годах имеет социальную направленность. Порядка 35,0% расходов федерального бюджета на 2022 год составляют расходы, направленные на реализацию мер в сферах образования, здравоохранения, социальной политики, развития физической культуры и спорта.

Расходы на здравоохранение в 2022 году увеличатся на 9,3%, или более чем на 106,3 млрд рублей, по сравнению с объемами 2022 года, утвержденными Законом № 385-ФЗ. В структуре федерального бюджета указанные расходы составят 5,3% и будут направлены в первую очередь на реализацию мер по снижению смертности, более эффективному оказанию медицинских услуг, как высокотехнологичных, так и услуг первичной медицинской помощи.

При этом наряду с увеличением доли социальных расходов предусмотрены меры по увеличению инвестиционной направленности федерального бюджета. На поддержку экономики в рамках проекта федерального бюджета на 2022 год предусмотрены бюджетные ассигнования на уровне 14,6% от общего объема расходов федерального бюджета.

Расходы федерального бюджета на выполнение обязательств по выплате пенсий в 2022 году составят 1 753,9 млрд рублей, в 2023 году — 1 699,8 млрд рублей, в 2024 году — 1 555,1 млрд рублей.

#### ДИНАМИКА ПОКАЗАТЕЛЕЙ СРЕДНЕГОДОВОГО РАЗМЕРА ПЕНСИЙ, рублей



#### ЕЖЕМЕСЯЧНЫЕ ДЕНЕЖНЫЕ ВЫПЛАТЫ ОТДЕЛЬНЫМ КАТЕГОРИЯМ ГРАЖДАН, рублей

ПОКАЗАТЕЛЬ	2021	2022	2023	2024	ПОКАЗАТЕЛЬ	2021	2022	2023	2024
Героям Советского Союза и Героям России	68 834,9	72 827,3	75 740,4	78 769,9	Детям-инвалидам	2 919,0	3 088,3	3 211,8	3 340,3
Героям Социалистического Труда	50 755,5	53 699,4	55 847,3	58 081,2	Инвалидам войны	5 838,0	6 176,6	6 423,7	6 680,6
Инвалидам I группы	4 087,4	4 324,4	4 497,4	4 677,31	Участникам Великой Отечественной войны	4 378,5	4 632,4	4 817,7	2 010,4
Инвалидам II группы	2 919,0	3 088,3	3 211,8	3 340,3	Лицам, награжденным знаком «Жителю блокадного Ленинграда» и «Жителю осажденного Севастополя»	3 212,0	3 398,3	3 534,3	3 675,6
Инвалидам III группы	2 336,7	2 472,2	2 571,1	2 673,9	Инвалидам вследствие чернобыльской катастрофы	2 919,0	3 088,3	3 211,8	3 340,3



В 2022–2024 годах предусмотрена ежегодная индексация страховых пенсий.

С 1 января 2022 года страховые пенсии и фиксированные выплаты к ним будут проиндексированы на 5,9%. В 2023 и 2024 годах запланировано повышение на 5,6% и 5,5% соответственно.

Индексация социальных пенсий предусмотрена с 1 апреля в 2022 году на 7,7%, в 2023 году — на 2,5% и в 2024 году — на 9,9%.

В проекте федерального бюджета предусмотрены средства на предоставление ежемесячных денежных выплат отдельным категориям граждан Российской Федерации.

Размер ежемесячных денежных выплат также будет проиндексирован на уровень инфляции предшествующего года: с 1 февраля 2022 года на 5,8%, в 2023 году — на 4,0%, в 2024 году — на 4,0%.

Продолжится реализация мер государственной политики по повышению рождаемости. Так, в рамках федерального проекта «Финансовая поддержка семей при рождении детей» предусмотрено:

- осуществление ежемесячной денежной выплаты, назначаемой в случае рождения третьего ребенка или последующих детей до достижения ребенком возраста трех лет, в 2022 году — 72 161,1 млн рублей, в 2023 году — 80 098,1 млн рублей, в 2024 году — 84 588,1 млн рублей;
- осуществление ежемесячной выплаты в связи с рождением (усыновлением) первого ребенка в 2022 году — 156 390,2 млн рублей, в 2023 году — 171 856 млн рублей, в 2024 году — 184 241,3 млн рублей;
- предоставление материнского (семейного) капитала, размер которого в 2022 году составит:
  - 503 237,1 рубля для лиц, у которых право на дополнительные меры государственной поддержки семей, имеющих детей, возникло до 1 января 2020 года, а также для лиц, у которых право на дополнительные меры государственной поддержки семей, имеющих детей, возникло в связи с рождением (усыновлением) первого ребенка начиная с 1 января 2020 года;
  - 665 009,1 рубля для лиц, у которых право на дополнительные меры государственной поддержки семей, имеющих детей, возникло в связи с рождением (усыновлением) второго или третьего ребенка и последующих детей начиная с 1 января 2020 года, если ранее такое право у них не возникло.

Продолжится реализация введенных в 2021 году во исполнение Послания Президента Российской Федерации Федеральному Собранию Российской Федерации от 21 апреля 2021 года мер поддержки семей с детьми:

- ежемесячного пособия женщине, вставшей на учет в медицинской организации в ранние сроки беременности, в 2022 году — 21 473,4 млн рублей, в 2023 году — 24 657,0 млн рублей, в 2024 году — 26 783,9 млн рублей;
- ежемесячного пособия на ребенка в возрасте от восьми до семнадцати лет в 2022 году — 76 402,0 млн рублей, в 2023 году — 86 345,3 млн рублей, в 2024 году — 95 138,6 млн рублей;
- пособия по временной нетрудоспособности при необходимости осуществления ухода за больным ребенком в возрасте до восьми лет в части, превышающей размер указанного пособия, определяемый в зависимости от продолжительности страхового стажа застрахованного лица, в 2022 году — 3 032,6 млн рублей, в 2023 году — 3 278,2 млн рублей, в 2024 году — 3 498,6 млн рублей.

Переход к предоставлению мер социальной поддержки по принципу «одного окна» в формате «Социального казначейства» станет новым качественным изменением порядка взаимодействия государства и граждан. Одним из важных аспектов совершенствования системы социальной поддержки, повышения ее адресного характера является внедрение комплексной оценки нуждаемости и поэтапное расширение ее применения при предоставлении мер социальной поддержки. Данные подходы уже реализованы с 1 апреля 2021 года при предоставлении ежемесячной денежной выплаты на ребенка в возрасте от трех до семи лет включительно, это позволило существенно повысить адресность помощи малоимущим семьям.

Продолжатся мероприятия по повышению оплаты труда отдельным категориям работников значимых для общества сфер, таких как образование, здравоохранение, культура и наука.

**ДОПОЛНИТЕЛЬНЫЕ РАСХОДЫ  
ФЕДЕРАЛЬНОГО БЮДЖЕТА  
НА ПОВЫШЕНИЕ ЗАРАБОТНОЙ  
ПЛАТЫ ОТДЕЛЬНЫХ КАТЕГОРИЙ  
РАБОТНИКОВ ФЕДЕРАЛЬНЫХ  
ГОСУДАРСТВЕННЫХ УЧРЕЖДЕНИЙ,  
ОПРЕДЕЛЕННЫХ УКАЗАМИ  
ПРЕЗИДЕНТА РОССИЙСКОЙ  
ФЕДЕРАЦИИ, млрд рублей**

ПОКАЗАТЕЛЬ	2022	2023	2024
<b>В СФЕРЕ ОБРАЗОВАНИЯ</b>	<b>12,4</b>	<b>12,9</b>	<b>20,5</b>
<b>В СФЕРЕ КУЛЬТУРЫ</b>	<b>2,8</b>	<b>3,3</b>	<b>5,0</b>
<b>В СФЕРЕ ЗДРАВООХРАНЕНИЯ</b>	<b>11,8</b>	<b>12,3</b>	<b>19,1</b>
<b>В СФЕРЕ НАУКИ</b>	<b>6,3</b>	<b>6,6</b>	<b>10,1</b>



Работникам федеральных государственных учреждений, не подпадающих под действие указов Президента Российской Федерации, предусмотрено повышение оплаты труда на прогнозный уровень инфляции с 1 октября 2022 года на 4%.

Одним из основных приоритетов бюджетной политики является выполнение национальных целей развития, которые поставлены в рамках Указа Президента Российской Федерации от 7 мая 2018 года № 204 и Указа Президента Российской Федерации от 21 июля 2020 года № 474.

Бюджетные ассигнования на финансовое обеспечение реализации национальных проектов в целом на предстоящий период запланированы в 2022 году в объеме 2 836,2 млрд рублей, в 2023 году — 2 966,1 млрд рублей, в 2024 году — 3 062,0 млрд рублей.

### РАСХОДЫ ФЕДЕРАЛЬНОГО БЮДЖЕТА НА ФИНАНСОВОЕ ОБЕСПЕЧЕНИЕ РЕАЛИЗАЦИИ НАЦИОНАЛЬНЫХ ПРОЕКТОВ, МЛРД РУБЛЕЙ, млрд рублей

НАИМЕНОВАНИЕ	2021 (оценка)	2022	2023	2024
<b>ВСЕГО НА РЕАЛИЗАЦИЮ НАЦИОНАЛЬНЫХ ПРОЕКТОВ, в том числе:</b>	<b>2 361,5</b>	<b>2 741,5</b>	<b>2 878,3</b>	<b>2 975,1</b>
НАЦИОНАЛЬНЫЙ ПРОЕКТ «ДЕМОГРАФИЯ»	650,2	751,5	881,3	957,3
НАЦИОНАЛЬНЫЙ ПРОЕКТ «ЗДРАВООХРАНЕНИЕ»	255,1	343,0	303,3	304,6
НАЦИОНАЛЬНЫЙ ПРОЕКТ «ОБРАЗОВАНИЕ»	158,4	165,1	175,7	189,8
НАЦИОНАЛЬНЫЙ ПРОЕКТ «ЖИЛЬЕ И ГОРОДСКАЯ СРЕДА»	145,9	183,8	189,6	165,7
НАЦИОНАЛЬНЫЙ ПРОЕКТ «ЭКОЛОГИЯ»	81,6	115,6	125,2	99,5
НАЦИОНАЛЬНЫЙ ПРОЕКТ «БЕЗОПАСНЫЕ И КАЧЕСТВЕННЫЕ АВТОМОБИЛЬНЫЕ ДОРОГИ»	329,7	331,7	445,8	544,8
НАЦИОНАЛЬНЫЙ ПРОЕКТ «ПРОИЗВОДИТЕЛЬНОСТЬ ТРУДА И ПОДДЕРЖКА ЗАНЯТОСТИ»	5,0	5,5	5,8	6,8
НАЦИОНАЛЬНЫЙ ПРОЕКТ «НАУКА»	100,0	121,0	150,4	139,1
НАЦИОНАЛЬНАЯ ПРОГРАММА «ЦИФРОВАЯ ЭКОНОМИКА РОССИЙСКОЙ ФЕДЕРАЦИИ»	156,7	210,7	190,5	188,8
НАЦИОНАЛЬНЫЙ ПРОЕКТ «КУЛЬТУРА»	23,9	43,2	42,2	43,9
НАЦИОНАЛЬНЫЙ ПРОЕКТ «МАЛОЕ И СРЕДНЕЕ ПРЕДПРИНИМАТЕЛЬСТВО И ПОДДЕРЖКА ИНДИВИДУАЛЬНОЙ ПРЕДПРИНИМАТЕЛЬСКОЙ ИНИЦИАТИВЫ»	65,7	64,1	75,5	75,6
НАЦИОНАЛЬНЫЙ ПРОЕКТ «МЕЖДУНАРОДНАЯ КООПЕРАЦИЯ И ЭКСПОРТ»	89,8	152,5	176,8	199,7
КОМПЛЕКСНЫЙ ПЛАН МОДЕРНИЗАЦИИ И РАСШИРЕНИЯ МАГИСТРАЛЬНОЙ ИНФРАСТРУКТУРЫ	275,9	295,9	146,0	89,0
НАЦИОНАЛЬНЫЙ ПРОЕКТ «ТУРИЗМ И ИНДУСТРИЯ ГОСТЕПРИИМСТВА»	26,2	52,5	57,8	57,3



В первую очередь ассигнования будут направлены на снижение бедности. Более 5,0 миллионов семей с детьми затронут дополнительные меры социальной поддержки. На эти цели проектом федерального бюджета предусмотрено 2,1 трлн рублей. Кроме того, в период до 2024 года более 500,0 млрд рублей будет направлено на строительство 1300 новых школ, а также на ремонт около 4500 действующих школ. Около 60,0 млрд рублей из федерального бюджета будет направлено на создание восьми студенческих кампусов мирового уровня.

Проектом федерального закона о федеральном бюджете предусмотрены бюджетные ассигнования на ликвидацию к 2025 году аварийного жилого фонда, в котором проживают порядка 500,0 тысяч граждан.

Значительные объемы бюджетных ассигнований из федерального бюджета предусмотрены на реализацию проектов транспортной инфраструктуры и проектов экологической направленности.

Кроме того, в проекте федерального бюджета предусмотрены зарезервированные средства на реализацию мероприятий по борьбе с коронавирусной инфекцией.

В целом на реализацию поручений Президента Российской Федерации и Правительства Российской Федерации, касающихся вопросов социально-экономического развития, предусмотрено порядка 5,0 трлн рублей дополнительных бюджетных ассигнований из федерального бюджета в период до 2024 года.

В проекте федерального бюджета также предусмотрены дополнительные бюджетные ассигнования в объеме более 450,0 млрд рублей в 2022–2024 годах на реализацию инициатив социально-экономического развития по шести направлениям: социальная сфера, строительство, экология, цифровая трансформация, технологический рывок и государство для граждан (перечень инициатив утвержден распоряжением Правительства Российской Федерации от 6 октября 2021 года № 2816-р и включает в себя такие инициативы, как «Санитарный щит страны — безопасность для здоровья (предупреждение, выявление, реагирование)», «Оптимальная для восстановления здоровья медицинская реабилитация», «Профессионалитет», «Мобильный город», «Генеральная уборка», «Госуслуги онлайн», «Электроавтомобиль и водородный автомобиль», «Платформа университетского технологического предпринимательства», «Передовые инженерные школы», «Клиентоцентричность»).

## МЕЖБЮДЖЕТНЫЕ ТРАНСФЕРТЫ ИЗ ФЕДЕРАЛЬНОГО БЮДЖЕТА БЮДЖЕТАМ СУБЪЕКТОВ РОССИЙСКОЙ ФЕДЕРАЦИИ НА 2022 ГОД И ПЛАНОВЫЙ ПЕРИОД 2023 И 2024 ГОДОВ, млрд рублей

НАИМЕНОВАНИЕ	2021 (оценка)	2022	2023	2024
<b>МЕЖБЮДЖЕТНЫЕ ТРАНСФЕРТЫ, ВСЕГО</b>	<b>3 496,8</b>	<b>3 201,2</b>	<b>3 337,5</b>	<b>3 387,3</b>
<i>на реализацию национальных проектов, в том числе:</i>	<i>819,0</i>	<i>935,6</i>	<i>1 025,3</i>	<i>1 108,4</i>
<b>Дотации</b>	<b>1 005,8</b>	<b>957,4</b>	<b>970,6</b>	<b>990,1</b>
<b>Субсидии, в том числе:</b>	<b>1 249,4</b>	<b>1 444,3</b>	<b>1 571,2</b>	<b>1 740,8</b>
<i>на реализацию национальных проектов</i>	<i>474,6</i>	<i>644,3</i>	<i>735,0</i>	<i>915,8</i>
<b>Субвенции, в том числе:</b>	<b>550,5</b>	<b>448,8</b>	<b>463,9</b>	<b>549,7</b>
<i>на реализацию национальных проектов</i>	<i>164,3</i>	<i>165,6</i>	<i>180,1</i>	<i>192,6</i>
<b>ИНЫЕ МЕЖБЮДЖЕТНЫЕ ТРАНСФЕРТЫ, в том числе:</b>	<b>691,2</b>	<b>350,7</b>	<b>331,7</b>	<b>106,7</b>
<i>на реализацию национальных проектов</i>	<i>180,1</i>	<i>125,6</i>	<i>110,1</i>	<i>&lt;0,1</i>





В целях обеспечения равных возможностей регионов по оказанию государственных и муниципальных услуг, относящихся к полномочиям субъектов Российской Федерации и муниципальных образований, будет продолжено предоставление дотаций на выравнивание бюджетной обеспеченности субъектов Российской Федерации.

Объем дотаций из федерального бюджета на выравнивание бюджетной обеспеченности составит в 2022 году 758,6 млрд рублей, в 2023 году — 771,3 млрд рублей, в 2024 году — 790,9 млрд рублей.


Предусмотренные законопроектом бюджетные ассигнования по сравнению с объемами, утвержденными федеральным бюджетом на 2021 год и плановый период 2022 и 2023 годов, в 2022 году увеличены на 40,3 млрд рублей, в 2023 году — на 40,2 млрд рублей, в 2024 году по сравнению с объемами, предусмотренными на 2023 год, на 19,6 млрд рублей.

В 2022–2024 годах ожидается рост объема **государственного долга** Российской Федерации. По итогам 2022 года объем государственного долга Российской Федерации составит 25 925,7 млрд рублей, 2023 года — 28 765,1 млрд рублей и 2024 года — 31 939,7 млрд рублей.

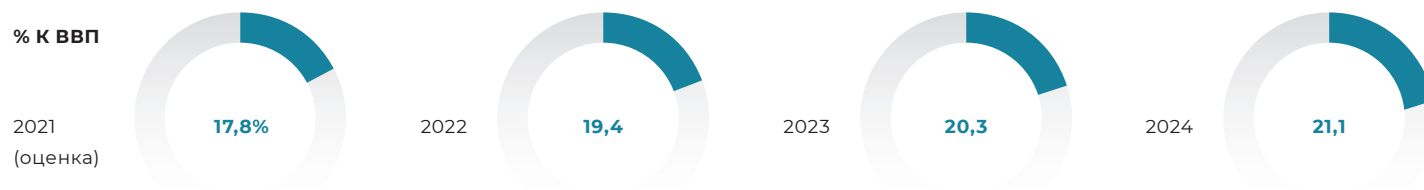
В общем объеме государственного долга Российской Федерации будет преобладать государственный внутренний долг Российской Федерации в связи с преимущественным выпуском государственных ценных бумаг Российской Федерации, номинальная стоимость которых указана в валюте Российской Федерации, как в последние годы, так и в прогнозируемом периоде. Так, в общем объеме государственного долга Российской Федерации его доля составит 80,3% в 2022 году, 81,8% — в 2023 году и 82,5% — в 2024 году.

## ОБЪЕМ ГОСУДАРСТВЕННОГО ДОЛГА РОССИЙСКОЙ ФЕДЕРАЦИИ, млрд рублей


### ОБЪЕМ ГОСУДАРСТВЕННОГО ДОЛГА РОССИЙСКОЙ ФЕДЕРАЦИИ, ВСЕГО



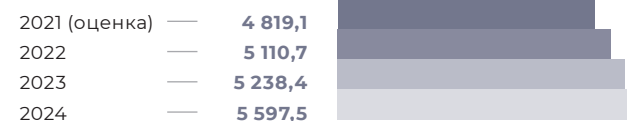
### % К ВВП



### ОБЪЕМ ГОСУДАРСТВЕННОГО ВНУТРЕННЕГО ДОЛГА РОССИЙСКОЙ ФЕДЕРАЦИИ



### ОБЪЕМ ГОСУДАРСТВЕННОГО ВНЕШНЕГО ДОЛГА РОССИЙСКОЙ ФЕДЕРАЦИИ



Объем государственного долга Российской Федерации в 2022–2024 годах ожидается в пределах диапазона 19,4–21,1% ВВП.

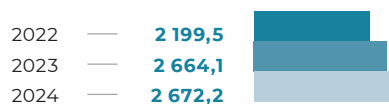


## ГОСУДАРСТВЕННЫЕ ВНУТРЕННИЕ ЗАИМСТВОВАНИЯ РОССИЙСКОЙ ФЕДЕРАЦИИ НА 2022 ГОД И НА ПЛАНОВЫЙ ПЕРИОД 2023 И 2024 ГОДОВ, млрд рублей

### ГОСУДАРСТВЕННЫЕ ВНУТРЕННИЕ ЗАИМСТВОВАНИЯ, ВСЕГО

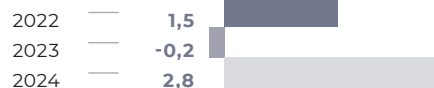


### ГОСУДАРСТВЕННЫЕ ЦЕННЫЕ БУМАГИ РОССИЙСКОЙ ФЕДЕРАЦИИ, НОМИНАЛЬНАЯ СТОИМОСТЬ КОТОРЫХ УКАЗАНА В ВАЛЮТЕ РОССИЙСКОЙ ФЕДЕРАЦИИ

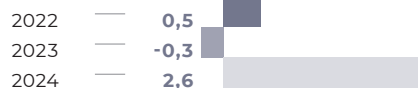


## ГОСУДАРСТВЕННЫЕ ВНЕШНИЕ ЗАИМСТВОВАНИЯ РОССИЙСКОЙ ФЕДЕРАЦИИ И НА ПЛАНОВЫЙ ПЕРИОД 2023 И 2024 ГОДОВ, млрд долларов


### ГОСУДАРСТВЕННЫЕ ВНЕШНИЕ ЗАИМСТВОВАНИЯ РОССИЙСКОЙ ФЕДЕРАЦИИ, ВСЕГО, В ТОМ ЧИСЛЕ:



### ГОСУДАРСТВЕННЫЕ ЦЕННЫЕ БУМАГИ, НОМИНАЛЬНАЯ СТОИМОСТЬ КОТОРЫХ УКАЗАНА В ИНОСТРАННОЙ ВАЛЮТЕ



### КРЕДИТЫ ИНОСТРАННЫХ ГОСУДАРСТВ, МЕЖДУНАРОДНЫХ ФИНАНСОВЫХ ОРГАНИЗАЦИЙ, ИНЫХ СУБЪЕКТОВ МЕЖДУНАРОДНОГО ПРАВА, ИНОСТРАННЫХ ЮРИДИЧЕСКИХ ЛИЦ



Основными источниками финансирования дефицита федерального бюджета в 2022–2024 годах будут являться государственные заимствования Российской Федерации.

## ИСТОЧНИКИ ФИНАНСИРОВАНИЯ ДЕФИЦИТА ФЕДЕРАЛЬНОГО БЮДЖЕТА В 2021–2024 ГОДАХ, млрд рублей

ПОКАЗАТЕЛЬ	2021 (оценка)	2022	2023	2024
<b>ИСТОЧНИКИ ФИНАНСИРОВАНИЯ ДЕФИЦИТА</b>	<b>275,7</b>	<b>-1 327,7</b>	<b>-299,1</b>	<b>522,7</b>
% к ВВП	0,2	-1,0	-0,2	0,3
<b>ГОСУДАРСТВЕННЫЕ ЗАИМСТВОВАНИЯ</b>	<b>2 055,6</b>	<b>2 308,2</b>	<b>2 651,4</b>	<b>2 874,8</b>
<b>СРЕДСТВА ФНБ</b>	<b>14,1</b>	<b>3,2</b>	<b>3,2</b>	<b>3,1</b>
<b>ИНЫЕ ИСТОЧНИКИ,</b> в том числе:	<b>-1 794,0</b>	<b>-3 639,1</b>	<b>-2 953,6</b>	<b>-2 355,2</b>
<b>ПРИВАТИЗАЦИЯ</b>	<b>3,9</b>	<b>3,9</b>	<b>0,9</b>	<b>0,0</b>
<b>ПРОЧИЕ ИСТОЧНИКИ</b>	<b>-1 797,9</b>	<b>-3 643,0</b>	<b>-2 954,5</b>	<b>2 355,2</b>



В предстоящем периоде планируется увеличение объема средств Фонда национального благосостояния с 13 888,9 млрд рублей в 2021 году до 16 478,0 млрд рублей в 2022 году, в том числе за счет перечисления дополнительных нефтегазовых доходов, полученных в 2021 году. Объем средств Фонда национального благосостояния в 2023 и 2024 годах также будет увеличен за счет перечисления дополнительных нефтегазовых доходов, полученных в 2022–2023 годах соответственно.

В результате к концу 2024 года планируется увеличение средств Фонда национального благосостояния до 23 267,4 млрд рублей.

#### ФОНД НАЦИОНАЛЬНОГО БЛАГОСОСТОЯНИЯ В 2021–2024 ГОДАХ, млрд рублей

ПОКАЗАТЕЛЬ	2021 (оценка)	2022	2023	2024
<b>ОБЪЕМ ФНБ НА НАЧАЛО ГОДА</b>	<b>13 545,7</b>	<b>13 888,9</b>	<b>16 477,9</b>	<b>20 102,8</b>
% ВВП	10,9	10,4	11,6	13,3
<b>ПОПОЛНЕНИЕ ФНБ,</b>	<b>31,6</b>	<b>2 551,0</b>	<b>3 473,5</b>	<b>2 751,5</b>
<i>в том числе:</i>				
ЗА СЧЕТ НЕФТЕГАЗОВЫХ ДОХОДОВ	32,7	2 573,0	3 397,7	2 710,8
ЗА СЧЕТ КУРСОВОЙ РАЗНИЦЫ	-1,1	-22,1	39,8	40,7
<b>ИСПОЛЬЗОВАНИЕ СРЕДСТВ ФНБ</b>	<b>14,1</b>	<b>3,2</b>	<b>3,2</b>	<b>3,1</b>
<b>КУРСОВАЯ РАЗНИЦА И ПЕРЕОЦЕНКА АКТИВОВ</b>	<b>325,7</b>	<b>41,3</b>	<b>190,6</b>	<b>416,1</b>
<b>ОБЪЕМ ФНБ НА КОНЕЦ ГОДА</b>	<b>13 888,9</b>	<b>16 477,9</b>	<b>20 102,8</b>	<b>23 267,4</b>
% ВВП	11,2	12,4	14,2	15,4