Данные об исполнении местных бюджетов в Российской Федерации

на 01.04.2022

Основные показатели местных бюджетов в Российской Федерации

млрд. руб.

Наименование показателя	Исполнено на 01.04.2021	Исполнено на 01.04.2022	Темп изменения показателей местных бюджетов
			Исполнено на 01.04.2022 / Исполнено на 01.04.2021
Доходы, всего	**1 011,5**	**1 132,8**	**112,0%**
Собственные доходы	**602,0**	**692,7**	**115,1%**
Налоговые и неналоговые доходы	***379,7***	***421,7***	***111,1%***
Налоговые доходы	***316,9***	***352,5***	***111,2%***
в % к собственным доходам	***52,6%***	***50,9%***	
Неналоговые доходы	***62,8***	***69,2***	***110,2%***
в % к собственным доходам	***10,4%***	***10,0%***	
Межбюджетные трансферты из бюджетов других уровней (без субвенций) и другие безвозмездные поступления	***222,4***	***271,0***	***121,9%***
в % к собственным доходам	***36,9%***	***39,1%***	
в том числе: дотации	**116,7**	**126,6**	**108,5%**
в % в межбюджетных трансфертах	***52,5%***	***46,7%***	
субсидии	**84,5**	**113,8**	**134,7%**
в % в межбюджетных трансфертах	***38,0%***	***42,0%***	
иные межбюджетные трансферты	**32,5**	**39,6**	**122,1%**
Другие безвозмездные поступления (в т.ч. возврат остатков)	**-11,3**	**-9,0**	
Субвенции	***409,4***	***440,1***	***107,5%***
в % к доходам	***40,5%***	***38,9%***	
Расходы, всего	**952,8**	**1 073,1**	**112,6%**
расходы на решение вопросов местного значения	***543,4***	***633,1***	***116,5%***
Дефицит/профицит	**58,7**	**59,7**	**101,7%**

Доходы местных бюджетов в Российской Федерации

Доходы местных бюджетов по состоянию на 01.04.2022 исполнены в объеме 1 132,7 млрд. рублей или с ростом на 12,0% к аналогичному периоду прошлого года.

В структуре собственных доходов местных бюджетов (без учета возвратов остатков прошлых лет) собственные доходы бюджетов городских округов, в т.ч. с внутригородским делением, занимают 60,6 %, бюджетов муниципальных районов 29,1%, бюджетов сельских поселений 5,8%, бюджетов городских поселений 3,5%, бюджетов внутригородских муниципальных образований 0,9% и бюджетов внутригородских районов 0,1 процента.

1 **Доходы и расходы местных бюджетов**

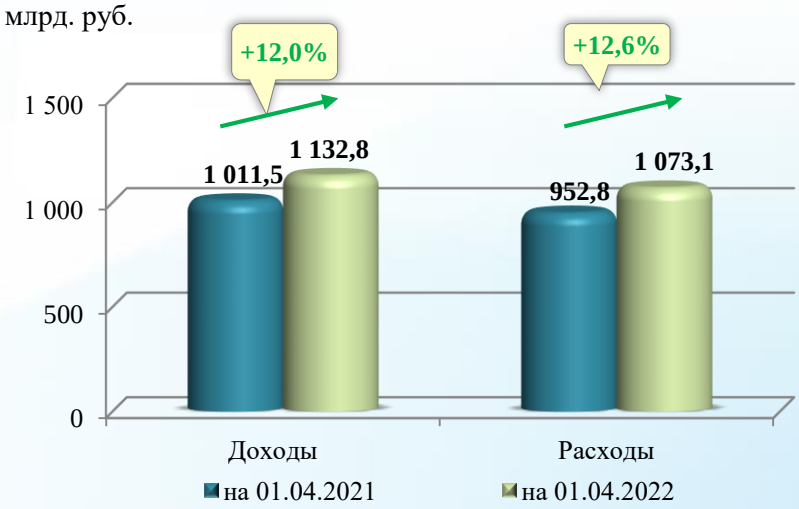

2 **Динамика собственных доходов местных бюджетов**

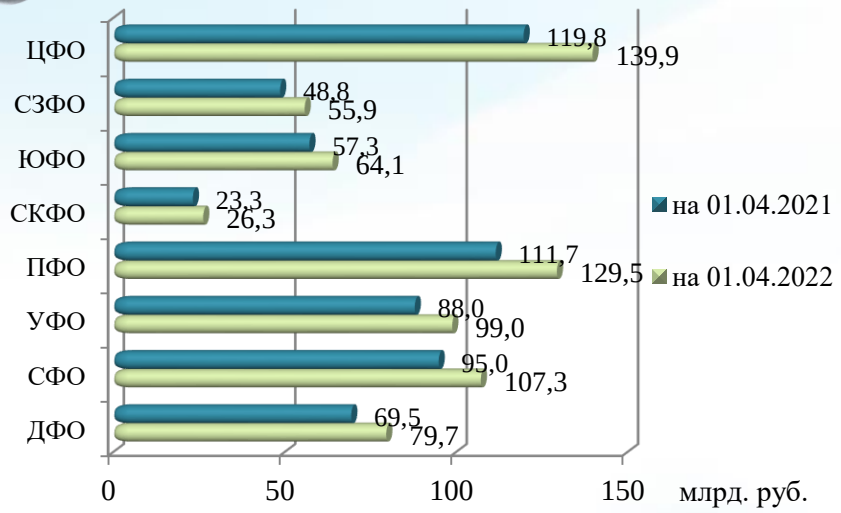

Собственные доходы местных бюджетов (без учета возвратов остатков прошлых лет), которые используются муниципальными образованиями для финансового обеспечения решения вопросов местного значения, по состоянию на 01.04.2022 выросли на 14,4% по сравнению с аналогичным периодом прошлого года и составили 701,7 млрд. рублей.

Информация о динамике собственных доходов в разрезе федеральных округов представлена на графике 2.

Структура доходов местных бюджетов в Российской Федерации

В объеме поступивших по состоянию на 01.04.2022 доходов местных бюджетов налоговые доходы составили 352,5 млрд. рублей (31,1%), неналоговые – 69,2 млрд. рублей (6,1%), безвозмездные поступления, в т.ч. межбюджетные трансферты из бюджетов других уровней (с учетом субвенций и возвратов остатков прошлых лет) – 711,1 млрд. рублей (62,8%).

Динамика исполнения доходов местных бюджетов

3

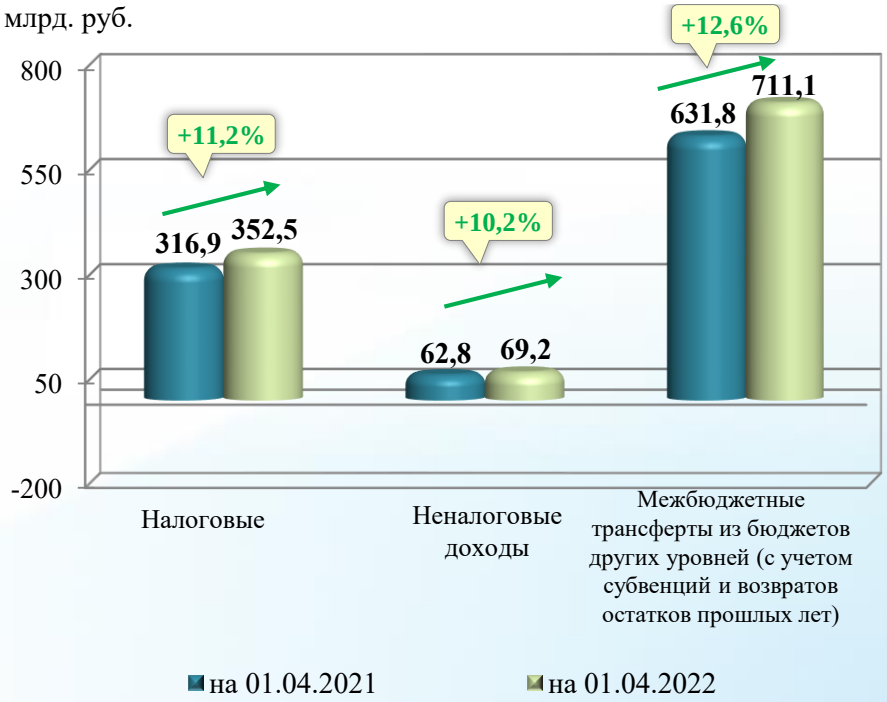

4

Структура налоговых доходов местных бюджетов

По состоянию на 01.04.2022 отмечается значительный рост по сравнению с аналогичным периодом прошлого года налоговых доходов по таким видам платежей, как налог при патентной системе налогообложения - 27,2%, акцизы на нефтепродукты - 25,0%, налог на доходы физических лиц - 16,6%.

Растет и их доля в налоговых доходах (с ростом на 0,5 п.п., 0,4 п.п. и 3,0 п.п. соответственно к аналогичному периоду прошлого года).

Рост неналоговых доходов составил 10,2%.

Межбюджетные трансферты, передаваемые в местные бюджеты

Объем межбюджетных трансфертов муниципальным образованиям (без учета субвенций и других безвозмездных поступлений, в т.ч. возвратов остатков) по состоянию на 01.04.2022 увеличился в сравнении с аналогичным периодом 2021 года на 19,8% (или на 46,3 млрд. рублей) и составил 280,0 млрд. рублей.

Объем дотаций местным бюджетам по состоянию на 01.04.2022 увеличился на 8,5% и составил 126,6 млрд. рублей.

Объем субсидий местным бюджетам составил 113,8 млрд. рублей, что выше на 34,7% аналогичного показателя по состоянию на 01.04.2021.

Объем субвенций, предоставленных местным бюджетам по состоянию на 01.04.2022, вырос на 7,5% по сравнению с аналогичным периодом прошлого года и составил 440,1 млрд. рублей.

5 **Динамика межбюджетных трансфертов, предоставляемых местным бюджетам из других бюджетов бюджетной системы**



6 **Доля межбюджетных трансфертов в собственных доходах местных бюджетов**

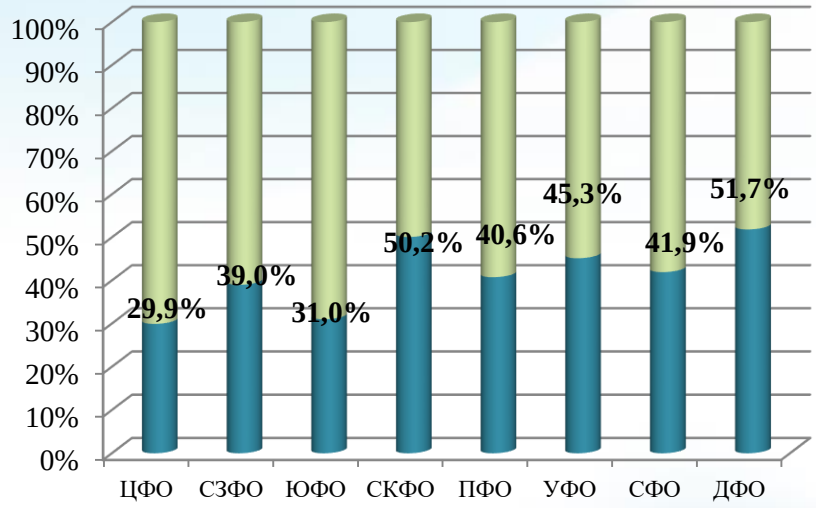

Наибольший объем межбюджетных трансфертов, предоставляемых местным бюджетам (без учета субвенций и других безвозмездных поступлений, в т.ч. возвратов остатков), приходится на бюджеты муниципальных районов - 103,3 млрд. рублей (36,9%) и бюджеты городских округов, в том числе с внутригородским делением - 141,5 млрд. рублей (50,5%).

Бюджетам городских и сельских поселений предусмотрено предоставление межбюджетных трансфертов в объеме - 32,4 млрд. рублей (11,6%), бюджетам внутригородских районов и бюджетам внутригородских муниципальных образований – 2,8 млрд. рублей (1,0%).

Динамика и структура расходов местных бюджетов в Российской Федерации

Общий объем расходов местных бюджетов по состоянию на 01.04.2022 составил 1 073,1 млрд. рублей, что выше на 12,6% объема расходов местных бюджетов по состоянию на 01.04.2021.

Наибольший удельный вес в структуре расходов по состоянию на 01.04.2022 занимают расходы на образование (54,0%), на общегосударственные вопросы (9,1%), на национальную экономику (8,2%). По сравнению с аналогичными показателями по состоянию на 01.04.2021 произошел рост расходов на ЖКХ (на 34,8%), на здравоохранение (на 26,8%), на национальную экономику – 22,7%.

7

На **01.04.2021** млрд. руб.

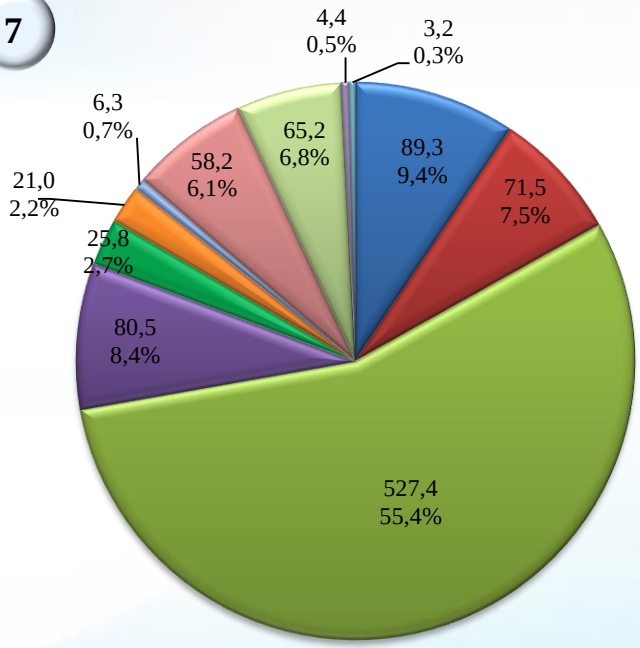

Всего : **952,8** млрд. руб.

8

На **01.04.2022** млрд. руб.

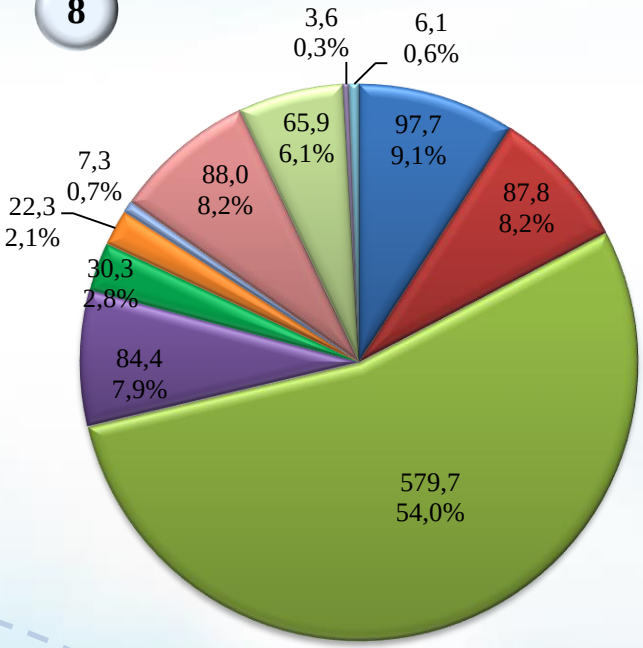

Всего : **1073,1** млрд. руб.

+12,6%

- общегосударственные вопросы
- образование
- физическая культура и спорт
- национальная безопасность и правоохранительная деятельность
- культура, кинематография, СМИ
- другие расходы
- национальная экономика
- социальная политика, здравоохранение
- межбюджетные трансферты
- ЖКХ
- обслуживание муниципального долга

Показатели дефицита/профицита местных бюджетов в Российской Федерации

По состоянию на 01.04.2022 общий объем доходов местных бюджетов превысил объем расходов местных бюджетов на 59,7 млрд. рублей (по состоянию на 01.04.2021 доходы местных бюджетов превышали расходы на 58,7 млрд. рублей. При этом в 61 субъекте Российской Федерации местные бюджеты исполнены с профицитом, который составил 68,9 млрд. рублей, в 24 субъектах Российской Федерации – с дефицитом в сумме 9,2 млрд. рублей.

Субъекты Российской Федерации, имеющие наибольший профицит местных бюджетов по состоянию на 01.04.2022 (млрд. рублей):

- Московская область 8,3
- Красноярский край 6,3
- Свердловская область 5,2
- Иркутская область 4,5
- Новосибирская область 3,9

9 **Динамика показателей дефицита/профицита местных бюджетов по федеральным округам в 2020-2022 гг.**

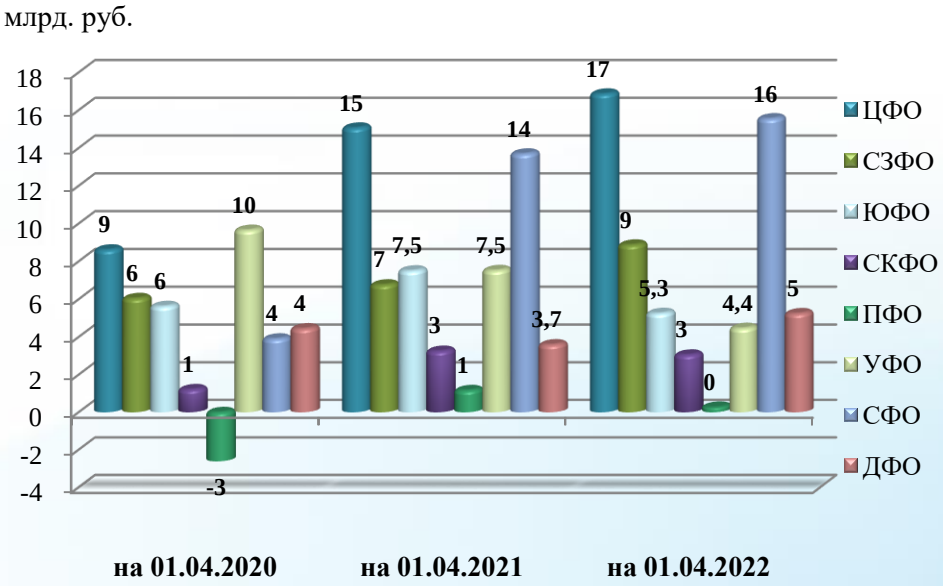

Субъекты Российской Федерации, имеющие наибольший дефицит местных бюджетов по состоянию на 01.04.2022 (млрд. рублей):

Субъект РФ	дефицит	Источники финансирования дефицитов бюджетов бюджетной системы Российской Федерации	
		изменение остатков на счетах	кредитные средства
Республика Татарстан	-2,3	6,5	-4,2
Челябинская область	-2,0	1,5	0,5
Тюменская область	-1,8	1,8	0,0
Удмуртская Республика	-0,6	0,9	-0,3
Саратовская область	-0,3	-0,5	0,8

Муниципальный долг и расходы на его обслуживание

Объем муниципального долга по состоянию на 01.04.2022 уменьшился по отношению к показателю на 01.01.2022 на 6,4% или на 24,0 млрд. рублей и составил 352,6 млрд. рублей.

Муниципальный долг на 01.04.2022 составляет 19,3% от объема запланированных налоговых и неналоговых доходов местных бюджетов на 2022 год (1 827,0 млрд. рублей), на 01.01.2022 аналогичная доля составляла 20,2%.

По сравнению с 01.01.2022 структура муниципального долга изменилась незначительно. Удельный вес муниципальных ценных бумаг увеличился на 0,1%. Удельный вес кредитов от кредитных организаций уменьшился на 7,9%. Удельный вес бюджетных кредитов от других бюджетов бюджетной системы РФ увеличился на 7,7%.

Объем расходов муниципальных образований на обслуживание муниципального долга по состоянию на 01.04.2022 составил 3,6 млрд. рублей, в том числе: расходы бюджетов городских округов, в т.ч. с внутригородским делением – 3,5 млрд. рублей; расходы бюджетов муниципальных районов – 0,1 млрд. рублей.

11 **Темпы роста муниципального долга по Российской Федерации**

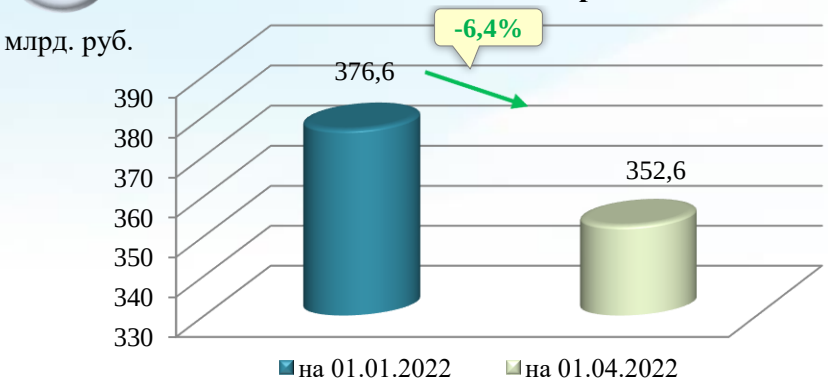

10 **Объем муниципального долга в разрезе федеральных округов**

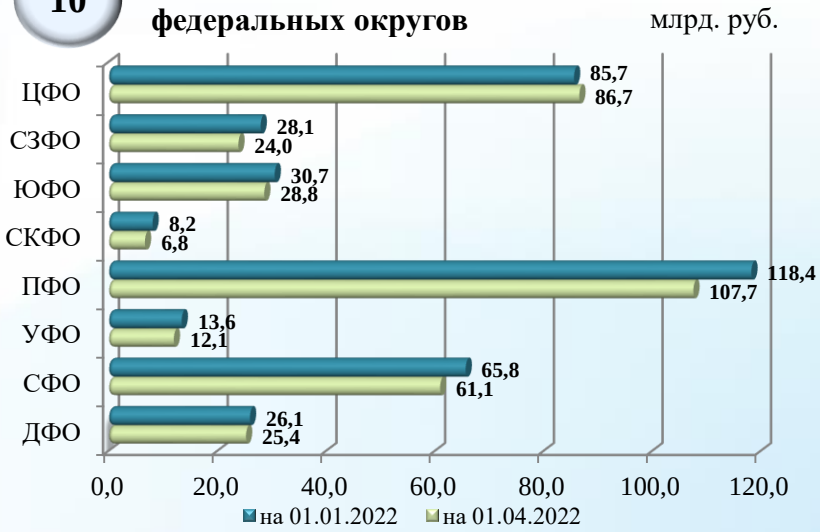
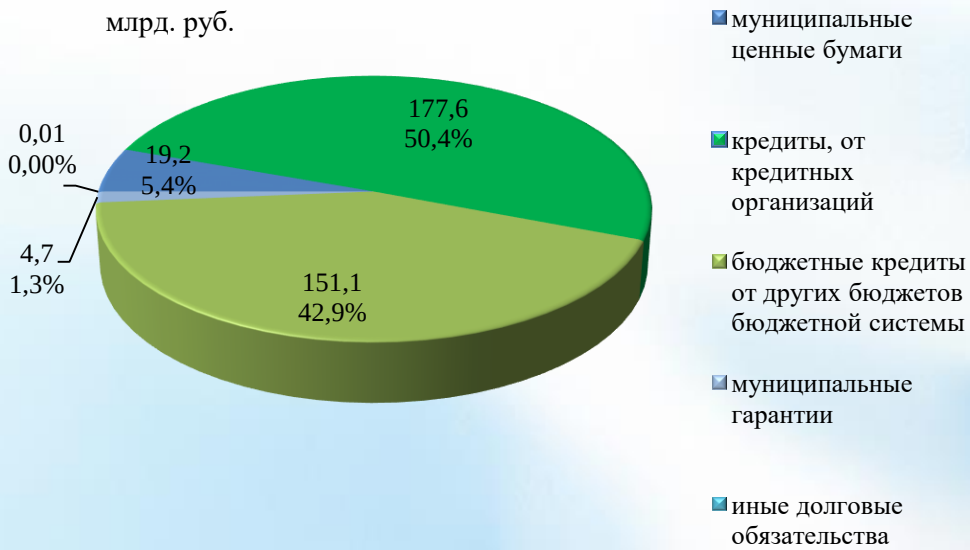
12 **Структура муниципального долга**