

**Аналитический отчет по результатам осуществления мониторинга закупок товаров, работ, услуг для обеспечения государственных и муниципальных нужд в соответствии с Федеральным законом от 05.04.2013 № 44-ФЗ "О контрактной системе в сфере закупок товаров, работ, услуг для обеспечения государственных и муниципальных нужд" по итогам I квартала 2021 года<sup>1</sup>**

---

<sup>1</sup> По данным единой информационной системы в сфере закупок, представленным Федеральным казначейством, а также данным о результатах контроля в сфере закупок, представленным ФАС России

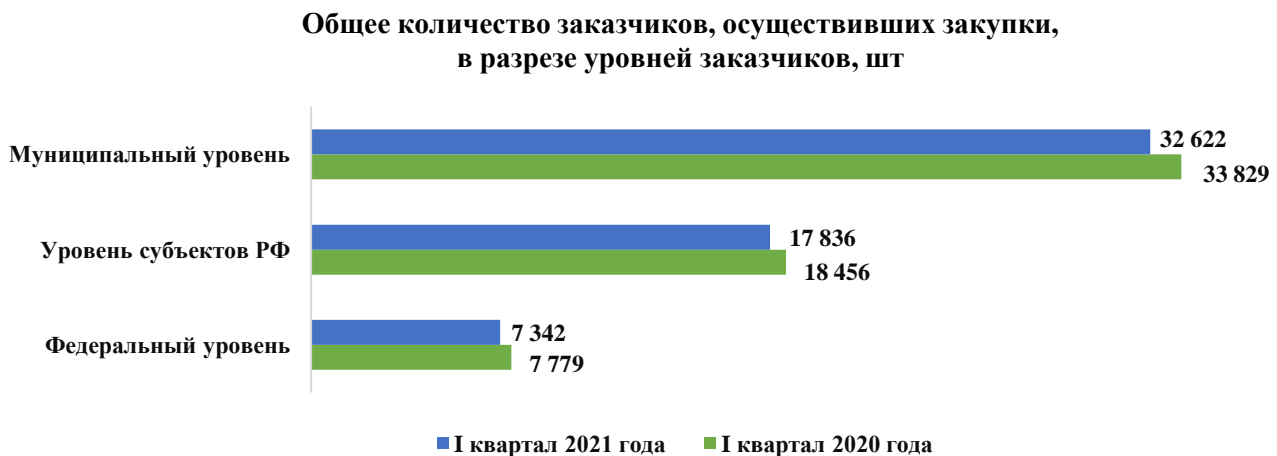
## 1. СТРУКТУРА ЗАКАЗЧИКОВ

По состоянию на 31.03.2021 в единой информационной системе в сфере закупок (далее – ЕИС) зарегистрировано **312 тыс.** заказчиков.

Из общего количества заказчиков, зарегистрированных в ЕИС на конец отчетного периода, закупки осуществляли **57,8 тыс.** заказчиков (**19%**).

На диаграмме №1 представлены данные о количестве заказчиков, осуществлявших закупки, в разрезе уровней заказчиков.

Диаграмма №1



По результатам анализа данных ЕИС о зарегистрированных заказчиках, осуществлявших закупки в I квартале 2021 года, установлено следующее:

- **56%** являются муниципальными заказчиками;
- **31%** являются заказчиками субъектов Российской Федерации;
- **13%** являются федеральными заказчиками.

## 2. ЕДИНЫЙ РЕЕСТР УЧАСТНИКОВ ЗАКУПОК

По состоянию на 31.03.2021 в единый реестр участников закупок (далее – ЕРУЗ) включены сведения о **511 тыс.** участниках закупок, из них **70% (358 тыс.)** являются юридическими лицами, **30% (153 тыс.)** – физическими лицами.

В сравнении с I кварталом 2020 года количество участников закупок, зарегистрированных в ЕРУЗ увеличилось на **126 тыс.** участников закупок (на **33%**).

Из общего количества физических лиц, сведения о которых содержатся в ЕРУЗ, **79%** являются физическими лицами, зарегистрированными в качестве индивидуальных предпринимателей.

В отношении **82% (421 тыс.)** участников закупок, зарегистрированных в ЕРУЗ, содержатся сведения об их отнесении к субъектам малого и среднего предпринимательства, при этом **81% (415 тыс.)** участников закупок отнесены к малым предприятиям.

### 3. ПЛАНИРОВАНИЕ ЗАКУПОК

Согласно данным ЕИС в I квартале 2021 года заказчиками размещено **138 тыс.** планов-графиков, содержащих **1,99 млн** позиций общим объемом **6,2 трлн** рублей, что на **14% (2,2 млн позиций)** в количественном и на **5%** в стоимостном (**6,5 трлн** рублей) выражении меньше, чем в аналогичном периоде 2020 года.

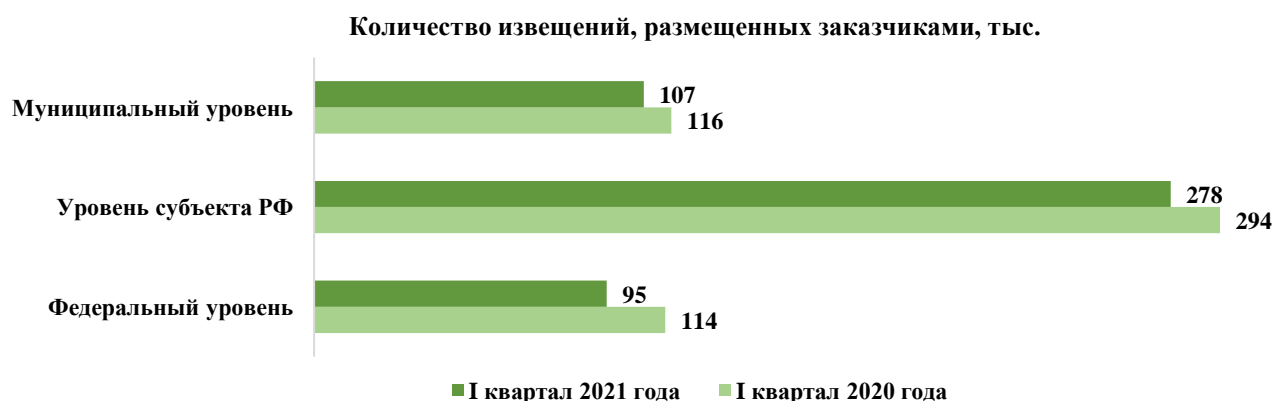
### 4. ОСУЩЕСТВЛЕНИЕ ЗАКУПОК

#### 4.1. Общие сведения

В I квартале 2021 года в ЕИС размещено **480 тыс.** извещений об осуществлении закупок, что на **8,5%** меньше, чем за аналогичный период 2020 года (**524 тыс.** извещений).

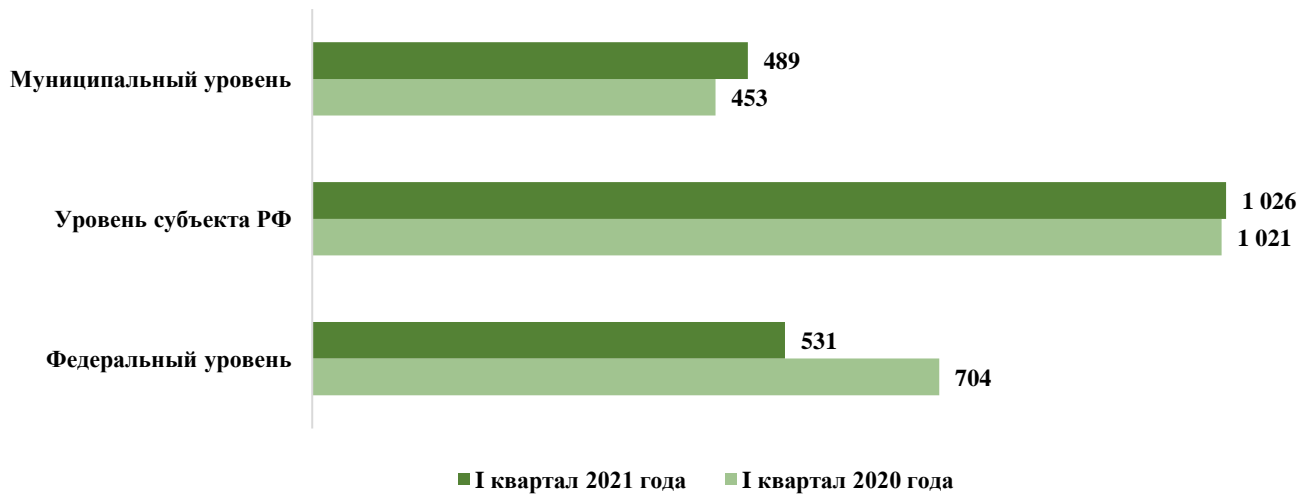
Общий стоимостной объем извещений, размещенных в I квартале 2021 года, составил **2 трлн** рублей, что на **9%** меньше, чем за аналогичный период 2020 года (**2,2 трлн** рублей).

Диаграмма №2



### Диаграмма №3

Суммарная стоимость извещений, размещенных заказчиками, млрд рублей



Исходя из данных, представленных на диаграммах выше, по итогам I квартала 2021 года заказчиками размещено:

- **95 тыс.** извещений о закупках (**20%**) для обеспечения федеральных нужд общим стоимостным объемом **531 млрд рублей (26%)**;
- **278 тыс.** извещений о закупках (**58%**) для обеспечения нужд субъектов Российской Федерации общим стоимостным объемом **1 трлн рублей (50%)**;
- **107 тыс.** извещений о закупках (**22%**) для обеспечения муниципальных нужд общим стоимостным объемом **489 млрд рублей (24%)**.

#### 4.2. Обязательное общественное обсуждение закупок

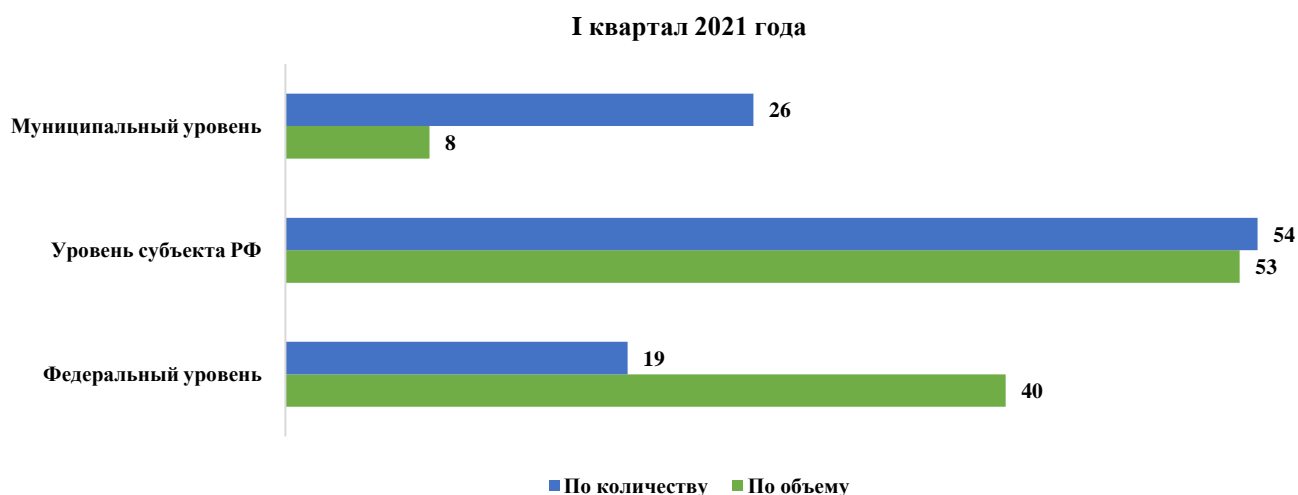
В I квартале 2021 года заказчиками в специальном разделе ЕИС было проведено **361** общественное обсуждение (на **12%** меньше, чем за аналогичный период 2020 года) в отношении закупок, которые в соответствии с законодательством Российской Федерации и иными нормативными правовыми актами о контрактной системе в сфере закупок, подлежат обязательному общественному обсуждению, из них:

- для обеспечения федеральных нужд в отношении **70** закупок;
- для обеспечения нужд субъекта Российской Федерации в отношении **194** закупок;
- для муниципальных нужд в отношении **95** закупок.

Заказчиками в отчетном периоде по результатам обязательного общественного обсуждения закупок в 138 случаях приняты решения о внесении изменений в извещение, документацию о закупке.

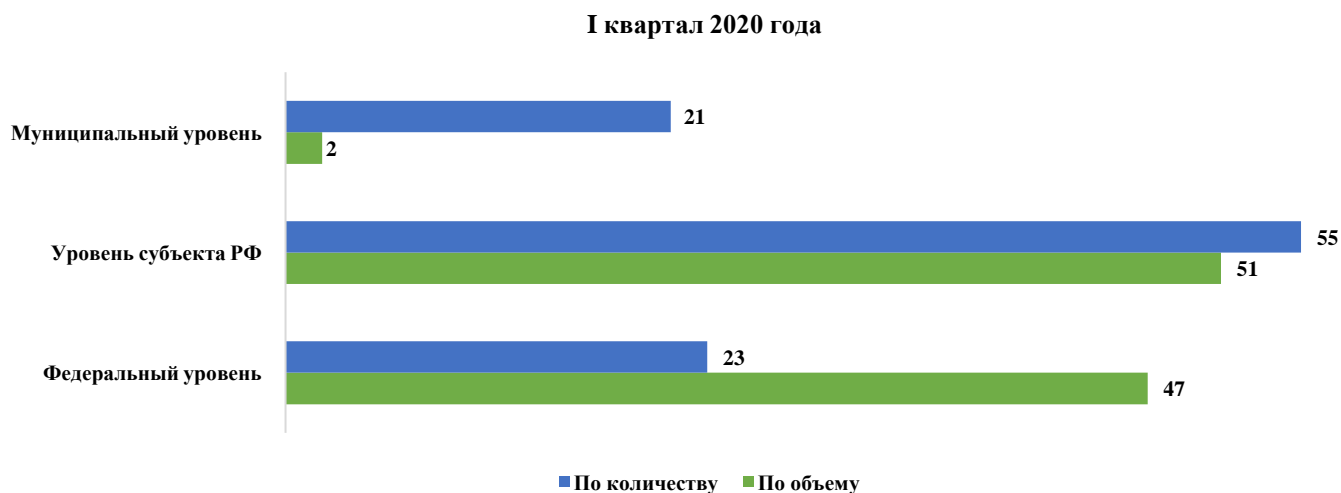
**Диаграмма №4**

Общественные обсуждения закупок в разрезе уровней заказчиков, %



**Диаграмма №5**

Общественные обсуждения закупок в разрезе уровней заказчиков, %



В разрезе разделов ОКПД2 в I квартале 2021 года обязательные общественные обсуждения наиболее часто проводились в отношении закупок:

– работ по строительству автомобильных и железных дорог (запланированы в планах-графиках в объеме **341,8 млрд рублей**);

– зданий и работ по возведению зданий (запланированы в планах-графиках в объеме **72 млрд рублей**);

– препаратов лекарственных и материалов, применяемых в медицинских целях (запланированы в планах-графиках в объеме **46 млрд рублей**).

### 4.3. Совместные закупки

В отчетном периоде заказчиками было размещено **6,2 тыс.** извещений об осуществлении совместных закупок (**1,3%** от общего количества извещений, размещенных в отчетном периоде) на общую сумму **52,4 млрд рублей** (**2,6%** от общего стоимостного объема извещений, размещенных в отчетном периоде).

При этом в сравнении с аналогичным периодом 2020 года (**5 тыс.** извещений об осуществлении совместных закупок общим объемом **24,4 млрд рублей**) доля совместных закупок увеличилась на **22%** в количественном и более чем в **2** раза в стоимостном выражении.

### 4.4. Способы определения поставщиков (подрядчиков, исполнителей)

#### 4.4.1. Общие сведения

В I квартале 2021 года в ЕИС заказчики размещали закупки, в том числе с использованием следующих способов определения поставщика (подрядчика, исполнителя):

**Таблица №1**

Способ определения поставщика (подрядчика, исполнителя)	I квартал 2021 года	
	Количество извещений	Сумма НМЦК размещенных извещений
Электронный аукцион	427 684	1 349 475 535 331
Запрос котировок в электронной форме	21 603	3 481 173 604
Открытый конкурс в электронной форме	9 994	501 018 138 216
Запрос предложений в электронной форме	6 000	11 262 293 411
Конкурс с ограниченным участием в электронной форме	2 824	126 274 801 442
Закрытый аукцион	2 434	28 176 180 112
Закрытый конкурс	33	10 902 078 498
Открытый конкурс	31	20 568 375
Запрос котировок	14	2 450 839
Двухэтапный конкурс в электронной форме	1	13 810 745
Закрытый конкурс с ограниченным участием	1	1 187 760

Исходя из приведенных данных, в I квартале 2021 года наиболее распространенными способами определения поставщика (подрядчика, исполнителя) являются:

– электронный аукцион – **89%** в количественном и **66%** в стоимостном выражении;

– запрос котировок в электронной форме – **4,5%** в количественном и **0,2%** в стоимостном выражении;

– открытый конкурс в электронной форме – **2,1%** в количественном и **25%** в стоимостном выражении.

По результатам осуществления закупок:

а) в I квартале 2021 года состоявшимися (определен победитель) было признано **281,6 тыс.** закупок (**59%** от общего количества извещений, размещенных в I квартале 2021 года). Сумма начальных (максимальных) цен контрактов (далее – НМЦК), указанных в извещениях о проведении таких закупок, составила **814,8 млрд рублей** (**40%** от общего стоимостного объема извещений, размещенных в I квартале 2021 года).

б) в I квартале 2021 года несостоявшимися было признано **182 тыс.** закупок (**38%** от общего количества извещений, размещенных в I квартале 2021 года) общим объемом **770 млрд рублей** (**38%** от общего стоимостного объема извещений, размещенных в I квартале 2021 года), при этом по результатам таких закупок в **62%** случаев были заключены контракты (**112 тыс.** контрактов на общую сумму **340 млрд рублей**).

В разрезе причин признания закупок несостоявшимися в I квартале 2021 года:

– в **59%** случаев – на участие в закупке подана только 1 заявка, которая признана соответствующей документации о закупке;

– в **23%** случаев – на участие в закупке не подано ни одной заявки;

– в **10%** случаев – в течение 10 минут после начала проведения электронного аукциона было подано единственное предложение о цене контракта;

- в **3%** случаев – только 1 заявка признана соответствующей требованиям Закона № 44-ФЗ и требованиям, указанным в извещении;
- в **2%** случаев – все заявки отклонены;
- в **2%** случаев – по результатам рассмотрения вторых частей заявок только 1 заявка признана соответствующей требованиям Закона № 44-ФЗ и требованиям, указанным в извещении;
- в **1%** случаев – не подано ни одного ценового предложения.

#### **4.4.2. Информация о количестве поданных заявок**

В I квартале 2021 года на участие в закупках подано **1,23 млн** заявок, что на **18%** меньше, чем в I квартале 2020 года (**1,5 млн** заявок), из них к участию в закупке было допущено на **1,19 млн** заявок (**97%**).

Среднее количество заявок, поданных на участие в закупке в отчетном периоде, составляет **3,58** (в I квартале 2020 года – **3,42**).

В отчетном периоде значение среднего количества заявок, поданных на участие в закупке, составляет:

- в случае, если обеспечение исполнения контракта не было установлено – **3,43**;
- при установлении запретов, ограничений, условий допуска в соответствии со статьей 14 Закона № 44-ФЗ – **3,42**;
- в случае, если был предусмотрен аванс – **2,65**;
- при установлении дополнительных требований к участникам закупки – **2,23**.

Среднее количество поданных заявок в разрезе уровня заказчиков составляет:

на федеральном уровне – **3,93**;

на уровне субъекта Российской Федерации – **3,93**;

на муниципальном уровне – **4,21**.

В разрезе субъектов Российской Федерации наибольшее значение показателя о среднем количестве поданных заявок было зафиксировано:

а) при осуществлении закупок для нужд субъектов Российской Федерации:

**4,6** заявок для нужд заказчиков города федерального значения Санкт-Петербург;



**4,52** заявок для нужд заказчиков города федерального значения Москва;

**4,2** заявок для нужд заказчиков Пермского края;

**4,18** заявок для нужд заказчиков Липецкой области;

**4,12** заявок для нужд заказчиков города федерального значения Севастополь.

б) при осуществлении закупок для обеспечения муниципальных нужд:

**5,61** заявок для нужд муниципальных заказчиков Московской области;

**5,46** заявок для нужд муниципальных заказчиков города федерального значения Севастополь;

**5,45** заявок для нужд муниципальных заказчиков города федерального значения Москва;

**5,34** заявок для нужд муниципальных заказчиков Самарской области;

**5,19** заявок для нужд муниципальных заказчиков Липецкой области.

Информация о количестве поданных заявок в разрезе способов определения поставщика (подрядчика, исполнителя) представлена в таблице №2.

**Таблица №2**

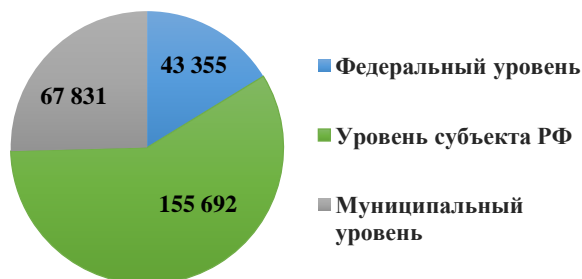
Способ определения поставщика (подрядчика, исполнителя)	Количество поданных заявок	Среднее количество поданных заявок
Электронный аукцион	1 153 359	3,62
Запрос котировок в электронной форме	56 030	3,36
Открытый конкурс в электронной форме	18 435	3,68
Запрос предложений в электронной форме	3 964	1,33
Конкурс с ограниченным участием в электронной форме	2 427	1,64
Открытый конкурс	31	2
Запрос котировок	13	2,6
Двухэтапный конкурс в электронной форме	3	3

#### **4.4.3. Закупки с преимуществами для субъектов малого предпринимательства, социально ориентированных некоммерческих организаций**

В I квартале 2021 года заказчиками размещено **267 тыс. (56%)** извещений о закупках, участниками которых могут быть только субъекты малого предпринимательства и социально ориентированные некоммерческие организации (далее – СМП, СОНКО), общим объемом **312,8 млрд рублей (15%)**, что на **1%** меньше в количественном выражении и на **4%** больше в стоимостном выражении, чем в I квартале 2020 года.

**Диаграмма №6**

**КОЛИЧЕСТВО ИЗВЕЩЕНИЙ,  
УЧАСТНИКАМИ КОТОРЫХ МОГЛИ  
БЫТЬ ТОЛЬКО СМП, СОНКО**



**Диаграмма №7**

**ОБЪЕМ ИЗВЕЩЕНИЙ,  
УЧАСТНИКАМИ КОТОРЫХ МОГЛИ  
БЫТЬ ТОЛЬКО СМП, СОНКО, МЛРД  
РУБЛЕЙ**



Также за отчетный период было размещено **7,2 тыс. (2%)** извещений о закупке, в которых установлено требование к поставщику (подрядчику, исполнителю), не являющемуся СМП или СОНКО, о привлечении к исполнению контракта субподрядчиков, соисполнителей из числа СМП, СОНКО, общим объемом **816,4 млрд рублей (40%)**.

В I квартале 2021 года на участие в закупках, участниками которых могут быть только СМП или СОНКО подано **815,3 тыс.** заявок (в I квартале 2020 года – **933 тыс.** заявок). Среднее количество заявок, поданных на участие в таких закупках, составило **4,02** (в I квартале 2020 года – **3,9**).

В разрезе уровня заказчиков среднее количество заявок, поданных на участие в закупках в I квартале 2021 года, участниками которых могли быть только СМП, СОНКО, составляет:

**3,93** – федеральный уровень (в I квартале 2020 года – **3,86**);

**3,93** – уровень субъекта Российской Федерации (в I квартале 2020 года – **3,72**);

**4,28** – муниципальный уровень (в I квартале 2020 года – **4,32**).

Наибольшее количество заявок на участие в закупках, участниками которых могли быть только СМП, СОНКО, было подано при осуществлении следующих конкурентных процедур:

– электронный аукцион (**4,17**) (в I квартале 2020 года – **3,93**);

– открытый конкурс в электронной форме (**3,52**) (в I квартале 2020 года – **3,62**).

## 5. РЕЕСТР КОНТРАКТОВ, ЗАКЛЮЧЕННЫХ ЗАКАЗЧИКАМИ

В I квартале 2021 года заказчиками заключено и размещено в реестре контрактов **1,6 млн** контрактов на общую сумму **2,3 трлн** рублей, что на **23%** (**1,3 млн** контрактов) в количественном и на **5%** (**2,2 трлн** рублей) в стоимостном выражении больше, чем в I квартале 2020 года.

По результатам осуществления закупок отчетного периода (извещение об осуществлении закупок размещены в I квартале 2021 года) заказчиками было заключено **666 тыс.** контрактов (**42%**) на общую сумму более **986 млрд** рублей (**43%**) – количество заключенных контрактов увеличилось на **7%** (в I квартале 2020 года заключено **621 тыс.** контрактов), сумма заключенных контрактов снизилась на **12%** (в I квартале 2020 года заключено контрактов на общую сумму **1,12 млн.** рублей). В разрезе уровней заказчиков:

- **17%** контрактов заключены заказчиками федерального уровня на сумму **143,1 млрд** рублей, что составляет **15%** от общего стоимостного объема контрактов.

- **42%** контрактов заключены заказчиками регионального уровня на сумму **515 млрд** рублей, что составляет **52%** от общего стоимостного объема контрактов.

- **41%** контрактов заключены заказчиками муниципального уровня на сумму **327,9 млрд** рублей, что составляет **33%** от общего стоимостного объема контрактов.

В I квартале 2021 года по результатам осуществления закупок отчетного периода наибольшее количество и объем составили контракты, заключенные:

- путем проведения электронного аукциона – **178 тыс.** контрактов (**27%**) на общую сумму **418 млрд** рублей (**42%**);

- путем проведения открытого конкурса в электронной форме – **6 тыс.** контрактов (**1%**) на общую сумму **141 млрд** рублей (**14%**);

- путем проведения конкурса с ограниченным участием в электронной форме – **10 тыс.** контрактов (**2%**) на общую сумму **38 млрд** рублей (**4%**);

- по результатам закупки у единственного поставщика (подрядчика, исполнителя) – **414 тыс.** контрактов (**62%**) на общую сумму **386 млрд.** рублей (**39%**).

Информация о количестве и стоимости контрактов, заключенных с единственным поставщиком (подрядчиком, исполнителем) за отчетный период, в разрезе оснований заключения таких контрактов, содержится в таблице № 5.

В разрезе номенклатуры ОКПД2 наиболее закупаемыми в отчетном периоде являются сооружения и строительные работы в области гражданского строительства, общий объем контрактов при закупке которых составил **198 млрд рублей (20%** от общего объема контрактов, заключенных по результатам закупок отчетного периода).

На втором месте – закупка лекарственных средств и материалов, применяемых в медицинских целях, общий стоимостной объем которых составил **73 млрд рублей (7%** от общего объема контрактов, заключенных по результатам закупок отчетного периода).

По результатам закупок отчетного периода:

в рамках реализации государственных программ заключено **67 тыс.** контрактов на общую сумму **320 млрд рублей (10%** от общего количества и **32%** от общего объема контрактов, заключенных по результатам закупок отчетного периода);

в рамках реализации национальных проектов заключено **4,9 тыс.** контрактов на общую сумму **117 млрд рублей (8%** от общего количества и **17%** от общего объема контрактов, заключенных по результатам закупок отчетного периода).

Общая стоимость заключенных контрактов в I квартале 2021 года в разрезе государственных программ, а также национальных проектов представлена на диаграммах № 15, 16.

Согласно данным ЕИС в I квартале 2021 года было расторгнуто **273 тыс.** контрактов общей стоимостью **487,6 млрд рублей**, из них:

**1,4 тыс.** контрактов (**1%**), заключенных по результатам осуществления закупок в I квартале 2021 года, общей стоимостью **2,8 млрд рублей**;

**267 тыс.** контрактов (**98%**), заключенных вне отчетного периода, общей стоимостью **478 млрд рублей**.

В I квартале 2021 года в **98%** случаях контракты расторгнуты по соглашению сторон.

### **Контракты, заключенные с субъектами малого предпринимательства и социально ориентированными некоммерческими организациями**

Согласно данным реестра контрактов в отчетном периоде **436 тыс.** контрактов (**27%** от общего количества контрактов, заключенных в I квартале 2021 года) на общую сумму **719 млрд рублей** (**31%** от общего стоимостного объема контрактов, заключенных в I квартале 2021 года) заключены с субъектами малого и среднего предпринимательства, СОНКО, из них **205 тыс.** контрактов (**13%** от общего количества контрактов, заключенных в I квартале 2021 года) на общую сумму **359 млрд рублей** (**16%** от общего стоимостного объема контрактов, заключенных в I квартале 2021 года) заключено по результатам закупок, участниками которых могли быть только СМП, СОНКО.

По результатам закупок, участниками которых могли быть только СМП, СОНКО, извещения об осуществлении которых размещены в ЕИС в I квартале 2021 года, заказчиками было заключено **180,7 тыс.** контрактов (**28%** от общего количества контрактов, заключенных в I квартале 2021 года по результатам закупок отчетного периода) на общую сумму **451 млрд рублей** (**46%** от общего стоимостного объема контрактов, заключенных в I квартале 2021 года по результатам закупок отчетного периода).

В I квартале 2021 года расторгнуто **69 тыс.** контрактов, заключенных по результатам осуществления закупок, участниками которых могли быть только СМП, СОНКО.

### **Общая экономия по итогам осуществления закупок**

По результатам осуществления закупок в I квартале 2021 года общее снижение НМЦК составило **8,96%** (**92,1 млрд рублей**).

По результатам заключения контрактов экономия составила **6,43%** (**73,6 млрд рублей**).

Объем закупок, осуществленных в I квартале 2021 года за счет достигнутой экономии, составил **44,2 млрд рублей**.

**Информация о стране происхождения товара (при осуществлении закупок товара, в том числе поставляемого заказчику при выполнении закупаемых работ, оказании закупаемых услуг) указанная в реестре контрактов, в том числе об исполнении таких контрактов**

В I квартале 2021 года заключено **462 тыс.** контрактов на общую сумму **702 млрд** рублей, предусматривающих поставку товара, в том числе поставляемого заказчику при выполнении закупаемых работ, оказании закупаемых услуг, из них в **307 тыс. (67%)** контрактах в качестве страны происхождения товара указана "Российская Федерация", стоимостной объем таких поставляемых товаров составил **321 млрд** рублей (**46%**).

Согласно информации, об исполнении указанных контрактов, поставка товаров осуществлена по **285 тыс.** контрактам на общую сумму **435 млрд** рублей, из них по **188 тыс.** контрактам (**66%**) стоимость поставленных товаров, страной происхождения которых является "Российская Федерация", составила **172 млрд** рублей (**40%**).

## **6. РЕЕСТР БАНКОВСКИХ ГАРАНТИЙ**

В I квартале 2021 года в реестр банковских гарантий были включены сведения о **155 тыс.** банковских гарантиях на общую сумму **243,3 млрд** рублей, из них **72%** банковских гарантий на общую сумму **198,5 млрд** рублей было выдано в качестве обеспечения исполнения контракта.

В сравнении с аналогичными показателями I квартала 2020 года количество размещенных в реестре банковских гарантий уменьшилось на **1,7%**, а их стоимостной объем уменьшился на **20%**.

В отчетном периоде заказчиками не принято на **28%** меньше (**359**) банковских гарантий общим объемом **836,2 млн** рублей – на **30%** меньше, чем в I квартале 2020 года (**1,2 млрд** рублей).

## 7. КОНТРОЛЬ В СФЕРЕ ЗАКУПОК

### 7.1. Реестр плановых и внеплановых проверок, принятых по ним решений и выданных предписаний

По данным ЕИС за отчетный период в Реестре плановых и внеплановых проверок, принятых по ним решений и выданных предписаний (далее – Реестр) органами контроля, указанными в части 1 статьи 99 Закона № 44-ФЗ, размещено **18,1 тыс.** результатов контроля, среди которых:

- **12 тыс.** жалоб;
- **3,3 тыс.** внеплановых проверок;
- **2,8 тыс.** плановых проверок;
- **4** внеплановые ревизии;
- **30** плановые ревизии.

Общая сумма начальных (максимальных) цен закупок, в отношении которых в отчетном периоде размещены результаты контроля, составила **471,4 млрд** рублей.

По результатам осуществления контрольных мероприятий в отчетном периоде в Реестре размещено **20 тыс.** документов о результатах контроля, из них:

- **3,5 тыс.** актов;
- **14,8 тыс.** решений;
- **1,7 тыс.** предписаний.

### 7.2. Информация о результатах контроля в сфере закупок, осуществляемого ФАС России

В I квартале 2021 года ФАС России проведено **2,4 тыс.** проверок (больше на **4%** по отношению к 1 кварталу 2020 года (**2,3 тыс.** проверок)) из них **20** плановых (меньше на **17%** по отношению к 1 кварталу 2020 года (**24** проверки)) и **2,4 тыс.** внеплановых проверок (больше на **5%** по отношению к 1 кварталу 2020 года (**2,29 тыс.** проверок)).

При этом в разрезе уровня заказчиков ФАС России проведено:

**465** внеплановых проверок в отношении закупок, осуществляемых федеральными заказчиками (больше на **6%** по отношению к 1 кварталу 2020 года);

**966** внеплановых проверок в отношении закупок, осуществляемых региональными заказчиками (меньше на **2%** по отношению к 1 кварталу 2020 года);

**934** внеплановые проверки в отношении закупок, осуществляемых муниципальными заказчиками (больше на **8%** по отношению к 1 кварталу 2020 года).

При проведении плановых и внеплановых проверок в отношении закупок, осуществляемых в соответствии с требованиями Закона № 44-ФЗ, проверено **6,12 тыс.** процедур определения поставщика (подрядчика, исполнителя), из которых в **1,7 тыс.** процедур (**27%**) выявлены нарушения. По результатам проверок выдано **510** предписаний об устранении нарушений законодательства Российской Федерации о контрактной системе в сфере закупок.

### **7.2.1. Рассмотрение жалоб участников закупок, поступивших в ФАС России**

В I квартале 2021 года в ФАС России поступило **15,7 тыс.** жалоб (меньше на **20%** по отношению к 1 кварталу 2020 года) на действия (бездействия) заказчика, уполномоченного органа, уполномоченного учреждения, специализированной организации, комиссии по осуществлению закупок, ее членов, должностного лица контрактной службы, контрактного управляющего, оператора электронной площадки при осуществлении закупок, из них:

**2,6 тыс.** жалоб (меньше на **13%** по отношению к 1 кварталу 2020 года (**3 тыс.** жалоб)) – в отношении закупок, осуществляемых для обеспечения федеральных нужд;

**7,3 тыс.** жалоб (меньше на **16%** по отношению к 1 кварталу 2020 года (**8,7 тыс.** жалоб)) – в отношении закупок, осуществляемых для обеспечения нужд субъектов Российской Федерации;

**5,7 тыс.** жалоб (меньше на **28%** по отношению к 1 кварталу 2020 года (**7,9 тыс.** жалоб)) – в отношении закупок, осуществляемых для обеспечения муниципальных нужд.

На основании части 11 статьи 105 Закона № 44-ФЗ **3,1 тыс.** жалоб (**20%** от общего количества поступивших жалоб) возвращено заявителям.



По результатам рассмотрения обоснованными (в том числе частично) признаны **4,3 тыс.** жалоб (меньше на **27%** по отношению к 1 кварталу 2020 года) (**37%** от общего количества рассмотренных жалоб), выдано **3,9 тыс.** предписаний (меньше на **11%** по отношению к 1 кварталу 2020 года) об устранении выявленных нарушений законодательства Российской Федерации о контрактной системе в сфере закупок.

### **7.2.2. Информация об административных правонарушениях за нарушения законодательства Российской Федерации о контрактной системе в сфере закупок**

В I квартале 2021 года ФАС России возбуждено **5,7 тыс.** дел (меньше на **5%** по отношению к 1 кварталу 2020 года) об административных правонарушениях за нарушения законодательства Российской Федерации о контрактной системе в сфере закупок. По итогам рассмотрения вынесено **4,9 тыс.** постановлений (меньше на **5%** по отношению к 1 кварталу 2020 года) о назначении административных штрафов на общую сумму **104 664,68 тыс.** рублей. За отчетный период ФАС России взыскано **58,5 тыс.** рублей.

За отчетный период 2021 года наибольшее количество дел (**2 тыс.**) возбуждено в соответствии с частью 4.2 статьи 7.30 Кодекса Российской Федерации об административных правонарушениях (далее – КоАП РФ) в связи с утверждением заказчиками документации о закупке, не соответствующей требованиям законодательства Российской Федерации о контрактной системе в сфере закупок, из которых в **1,9 тыс.** случаях выданы постановления о наложении штрафа по делу об административном правонарушении.

В **1,7 тыс.** случаях возбуждены дела по части 2 статьи 7.30 КоАП РФ за неправомерные отказ в допуске к участию в закупке, признание заявки на участие в закупке надлежащей, соответствующей требованиям документации о закупке, нарушение порядка рассмотрения и оценки таких заявок, из которых в **957** случаях выданы постановления о наложении штрафа по делу об административном правонарушении.

### 7.2.3. Обжалование решений органов ФАС России в судах

В I квартале 2021 года обжаловано **844** решения (предписания) (больше на **30%** по отношению к 1 кварталу 2020 года) ФАС России в арбитражных судах, что составляет **3,2%** от общего количества принятых решений (предписаний) ФАС России, а также обжалованы **617** постановлений (больше на **6%** по отношению к 1 кварталу 2020 года) о назначении административного наказания в виде штрафа, что составляет **9,4%** от общего количества принятых постановлений о назначении административного наказания за нарушения законодательства Российской Федерации о контрактной системе в сфере закупок.

В отчетном периоде требования заявителей при обжаловании решений (предписаний) удовлетворены в **73%** случаев (**617** решений), требования заявителей при обжаловании постановлений о назначении административного наказания удовлетворены в **27%** случаев (**155** постановлений).

### 7.2.4. Реестр недобросовестных поставщиков (подрядчиков, исполнителей)

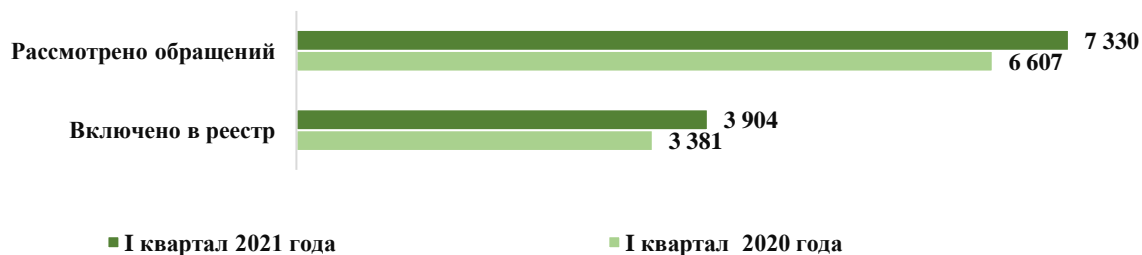
В отчетном периоде ФАС России рассмотрено **7,3 тыс.** обращений (больше на **11%** по отношению к 1 кварталу 2020 года) о включении сведений об участниках закупок в реестр недобросовестных поставщиков (подрядчиков, исполнителей).

По итогам рассмотрения указанных обращений в реестр недобросовестных поставщиков в I квартале 2021 года ФАС России включены сведения о **3,9 тыс.** недобросовестных поставщиках (подрядчиках, исполнителях) (больше на **15%** по отношению к 1 кварталу 2020 года), что составляет **53%** от рассмотренных обращений.

Основной причиной включения сведений об участниках закупок в реестр недобросовестных поставщиков является одностороннее расторжение контракта (**3,3 тыс.** включено лиц в реестр недобросовестных поставщиков (подрядчиков, исполнителей)).

## Диаграмма №8

Рассмотрение органами ФАС обращений о включении сведений в реестр недобросовестных поставщиков (подрядчиков, исполнителей) в I квартале 2020 года и I квартале 2021 года



По состоянию на 31.03.2021 реестр недобросовестных поставщиков содержал сведения о **20,7 тыс.** записях о недобросовестных поставщиках (подрядчиках, исполнителях), что на **16%** больше аналогичного показателя I квартала 2020 года (**17,9 тыс.** записей о недобросовестных поставщиках (подрядчиках, исполнителях)).

**7.2.5. Рассмотрение обращений о согласовании возможности заключения контракта с единственным поставщиком (исполнителем, подрядчиком), а также уведомлений об осуществлении закупки у единственного поставщика (исполнителя, подрядчика).**

За I квартал 2021 года ФАС России рассмотрено **312** обращений (больше на **62%** по отношению к I кварталу 2020 года) о согласовании возможности заключения контракта с единственным поставщиком (исполнителем, подрядчиком). В **279** случаях (**89%**) (в I квартале 2020 года – **191** случай) ФАС России согласовала возможность заключения контракта. В остальных случаях выявлены нарушения законодательства Российской Федерации о контрактной системе в сфере закупок, которые повлияли на результат определения исполнителя (подрядчика, поставщика).

Кроме того, в I квартале 2021 года ФАС России рассмотрено **9 тыс.** уведомлений об осуществлении закупки у единственного поставщика (подрядчика, исполнителя) (больше на **32%** по отношению к I кварталу 2020 года). В **84** случаях (**1%**) выявлено, что процедуры определения поставщика (подрядчика, исполнителя) проведены с нарушением Закона № 44-ФЗ (больше на **17%** (**7,2 тыс.** уведомлений) по отношению к I кварталу 2020 года).

## Диаграмма №9

**Сведения о рассмотрении обращений органами ФАС России  
о согласовании возможности заключения контракта с единственным поставщиком  
(подрядчиком, исполнителем) в I квартале 2020 года и I квартале 2021 года**



Таблица №3

**СВЕДЕНИЯ О КОЛИЧЕСТВЕ ПЛАНОВ-ГРАФИКОВ ЗАКУПОК, РАЗМЕЩЕННЫХ В I КВАРТАЛЕ 2021 ГОДА,  
В РАЗРЕЗЕ УРОВНЯ ОРГАНИЗАЦИИ ЗАКАЗЧИКА**

Уровень организации заказчика	Количество планов-графиков, размещенных заказчиками
Муниципальный уровень	102 199
Уровень субъекта РФ	25 458
Федеральный уровень	10 786

Таблица №4

**КОЛИЧЕСТВО И ОБЪЕМ ФИНАНСОВОГО ОБЕСПЕЧЕНИЯ НА ЗАКУПКИ В РАМКАХ РЕАЛИЗАЦИИ  
ГОСУДАРСТВЕННЫХ ПРОГРАММ РОССИЙСКОЙ ФЕДЕРАЦИИ, ПРЕДУСМОТРЕННЫЕ ПОЗИЦИЯМИ ПЛАНОВ-ГРАФИКОВ  
ЗАКУПОК, РАЗМЕЩЕННЫХ В I КВАРТАЛЕ 2021 ГОДА**

Наименование государственной программы	Количество позиций планов-графиков	Объем финансового обеспечения
Государственная программа Российской Федерации "Развитие здравоохранения"	73 796	688 213 407 667
Государственная программа Российской Федерации "Развитие транспортной системы"	14 071	642 344 020 085
Государственная программа Российской Федерации "Обеспечение общественного порядка и противодействие преступности"	61 854	163 838 736 036
Государственная программа Российской Федерации "Развитие образования"	47 225	137 954 902 204
Государственная программа Российской Федерации "Развитие атомного энергопромышленного комплекса"	5 742	119 542 463 734
Государственная программа Российской Федерации "Юстиция"	64 349	116 800 363 640
Государственная программа Российской Федерации "Информационное общество"	7 394	83 554 802 169
Государственная программа Российской Федерации "Развитие авиационной промышленности"	9 731	82 705 271 673
Государственная программа Российской Федерации "Развитие промышленности и повышение ее конкурентоспособности"	8 853	81 751 351 035

Государственная программа Российской Федерации "Социальная поддержка граждан"	37 144	73 083 425 565
Государственная программа Российской Федерации "Защита населения и территорий от чрезвычайных ситуаций, обеспечение пожарной безопасности и безопасности людей на водных объектах"	33 386	69 539 786 853
Государственная программа Российской Федерации "Доступная среда"	28 736	67 329 062 031
Государственная программа Российской Федерации "Охрана окружающей среды"	16 375	67 329 061 324
Государственная программа Российской Федерации "Управление государственными финансами и регулирование финансовых рынков"	13 478	66 382 793 403
Государственная программа Российской Федерации "Развитие культуры и туризма"	14 286	59 061 205 031
Государственная программа Российской Федерации "Развитие судостроения и техники для освоения шельфовых месторождений"	6 353	55 973 861 104
Государственная программа Российской Федерации "Экономическое развитие и инновационная экономика"	27 173	55 200 354 464
Государственная программа Российской Федерации "Обеспечение доступным и комфортным жильем и коммунальными услугами граждан Российской Федерации"	18 632	54 784 517 907
Государственная программа Российской Федерации "Содействие занятости населения"	23 371	54 710 850 873
Государственная программа Российской Федерации "Развитие физической культуры и спорта"	11 329	46 562 934 306
Государственная программа Российской Федерации "Воспроизводство и использование природных ресурсов"	2 759	39 422 633 335
Государственная программа Российской Федерации "Развитие внешнеэкономической деятельности"	14 071	37 492 040 585
Государственная программа Российской Федерации "Развитие электронной и радиоэлектронной промышленности"	6 308	35 562 254 285
Государственная программа Российской Федерации "Развитие фармацевтической и медицинской промышленности"	7 950	30 006 857 315
Государственная программа Российской Федерации "Развитие энергетики"	3 992	23 629 636 123
Государственная программа развития сельского хозяйства и регулирования рынков сельскохозяйственной продукции, сырья и продовольствия	8 194	18 916 664 015
Государственная программа Российской Федерации "Космическая деятельность России"	4 974	16 806 799 468
Государственная программа Российской Федерации "Социально-экономическое развитие Калининградской области"	873	15 415 656 697
Государственная программа Российской Федерации "Развитие лесного хозяйства"	3 318	14 097 351 674
Государственная программа Российской Федерации "Научно-технологическое развитие Российской Федерации"	1 311	11 225 017 974
Государственная программа Российской Федерации "Социально-экономическое развитие Дальневосточного федерального округа"	1 694	10 451 067 091
Государственная программа Российской Федерации "Обеспечение обороноспособности страны"	5 418	8 475 013 557
Государственная программа Российской Федерации "Социально-экономическое развитие Арктической зоны Российской Федерации"	1 856	8 056 902 553

Государственная программа Российской Федерации "Развитие рыбохозяйственного комплекса"	4 105	7 414 522 576
Государственная программа Российской Федерации "Внешнеполитическая деятельность"	3 381	7 373 563 497
Государственная программа Российской Федерации "Реализация государственной национальной политики"	1 062	6 880 069 799
Государственная программа Российской Федерации "Развитие федеративных отношений и создание условий для эффективного и ответственного управления региональными и муниципальными финансами"	1 249	6 272 683 396
Государственная программа Российской Федерации "Управление федеральным имуществом"	1 168	5 094 931 965
Государственная программа Российской Федерации "Обеспечение государственной безопасности"	2 450	4 648 224 629
Государственная программа Российской Федерации "Развитие Северо-Кавказского федерального округа"	2 866	4 401 323 106
Государственная программа Российской Федерации "Развитие оборонно-промышленного комплекса"	1 792	1 929 612 425
Государственная программа Российской Федерации "Социально-экономическое развитие Республики Крым и г. Севастополя"	1 033	1 488 242 617

Таблица №5

**КОНТРАКТЫ, ЗАКЛЮЧЕННЫЕ В I КВАРТАЛЕ 2021 ГОДА С ЕДИНСТВЕННЫМ ПОСТАВЩИКОМ (ПОДРЯДЧИКОМ, ИСПОЛНИТЕЛЕМ) В РАЗРЕЗЕ ОСНОВАНИЙ ЗАКЛЮЧЕНИЯ ТАКИХ КОНТРАКТОВ**

Причина заключения контракта с единственным поставщиком	Год плана-графика - 2020 год		Год плана-графика - 2021 год		Итого	
	Количество заключенных контрактов	Цена заключенных контрактов	Количество заключенных контрактов	Цена заключенных контрактов	Количество заключенных контрактов	Цена заключенных контрактов
Часть 1 пункт 1 статьи 93 - закупка товара, работы или услуги, которые относятся к сфере деятельности субъектов естественных монополий в соответствии с Федеральным законом от 17 августа 1995 г. № 147-ФЗ "О естественных монополиях"	15	6 257 290	56 692	38 924 594 749	56 707	38 930 852 039
Часть 1 пункт 2 статьи 93 - осуществление закупки для государственных нужд у единственного поставщика (подрядчика, исполнителя), определенного указом или распоряжением Президента Российской Федерации, либо в случаях, установленных поручениями Президента Российской Федерации, у поставщика (подрядчика, исполнителя), определенного постановлением	-	-	3 467	33 524 597 178	3 467	33 524 597 178

или распоряжением Правительства Российской Федерации						
Часть 1 пункт 3 статьи 93 - закупка на выполнение работы по мобилизационной подготовке в Российской Федерации	-	-	376	624 267 131	376	624 267 131
Часть 1 пункт 6 статьи 93 - закупка работы или услуги, выполнение или оказание которых может осуществляться только органом исполнительной власти в соответствии с его полномочиями, либо подведомственными ему государственным учреждением, государственным унитарным предприятием, либо акционерным обществом, сто процентов акций которого принадлежит Российской Федерации, соответствующие полномочия которых устанавливаются федеральными законами, нормативными правовыми актами Президента Российской Федерации, нормативными правовыми актами Правительства Российской Федерации, законодательными актами соответствующего субъекта Российской Федерации	3	12 415 491	13 010	15 413 359 055	13 013	15 425 774 546
Часть 1 пункт 7 статьи 93 - заключение контракта на поставку российских вооружения и военной техники, которые не имеют российских аналогов и производство которых осуществляется единственным производителем, с поставщиком таких вооружения и военной техники, включенным в реестр единственных поставщиков таких вооружения и военной техники	-	-	13	33 065 411	13	33 065 411
Часть 1 пункт 8 статьи 93 - закупка оказания услуг по водоснабжению, водоотведению, теплоснабжению, обращению с твердыми коммунальными отходами, газоснабжению (за исключением услуг по реализации сжиженного газа), по подключению (присоединению) к сетям инженерно-технического обеспечения по регулируемым в соответствии с законодательством Российской Федерации ценам (тарифам), по хранению и ввозу (вывозу) наркотических средств и психотропных веществ	30	43 187 438	200 089	146 044 987 725	200 119	146 088 175 163
Часть 1 пункт 9 статьи 93 - осуществление закупок товаров, работ, услуг при необходимости оказания медицинской помощи в неотложной или экстренной форме либо вследствие аварии, обстоятельств непреодолимой силы, для предупреждения (при введении режима повышенной готовности функционирования	1	999 475	18 398	23 573 933 798	18 399	23 574 933 273



органов управления и сил единой государственной системы предупреждения и ликвидации чрезвычайных ситуаций) и (или) ликвидации чрезвычайной ситуации, для оказания гуманитарной помощи						
Часть 1 пункт 10 статьи 93 - поставка культурных ценностей (в том числе музейных предметов и музейных коллекций, редких и ценных изданий, рукописей, архивных документов (включая их копии), имеющих историческое, художественное или иное культурное значение), предназначенных для пополнения Музейного фонда Российской Федерации, Архивного фонда Российской Федерации, национального библиотечного фонда, кино-, фотофонда и аналогичных фондов	-	-	40	10 718 867	40	10 718 867
Часть 1 пункт 11 статьи 93 - закупка товаров, работ, услуг производство, выполнение, оказание которых осуществляются учреждением и предприятием уголовно-исполнительной системы в соответствии с перечнем товаров, работ, услуг, утвержденным Правительством Российской Федерации	-	-	1 051	1 071 606 915	1 051	1 071 606 915
Часть 1 пункт 12 статьи 93 - закупка учреждением, исполняющим наказания, товара для государственных нужд при приобретении указанным учреждением сырья, материалов, комплектующих изделий для производства товара, выполнения работы, оказания услуги в целях трудоустройства осужденных на основании договоров, заключенных с юридическими лицами, при условии, что приобретение указанным учреждением таких сырья, материалов, комплектующих изделий осуществляется за счет средств, предусмотренных этими договорами	-	-	2 854	2 804 592 095	2 854	2 804 592 095
Часть 1 пункт 13 статьи 93 - закупка произведений литературы и искусства определенных авторов (за исключением случаев приобретения фильмов в целях проката), прав на произведения литературы и искусства определенных авторов, исполнений конкретных исполнителей, прав на исполнения конкретных исполнителей, фонограмм конкретных изготовителей для нужд заказчиков, прав на фонограммы конкретных изготовителей для нужд заказчиков в случае, если единственному лицу принадлежат исключительные права или исключительные лицензии на такие произведения, исполнения, фонограммы	-	-	367	294 131 730	367	294 131 730
Часть 1 пункт 14 статьи 93 - закупка печатных изданий или электронных изданий (в том числе используемых	-	-	3 032	1 168 823 351	3 032	1 168 823 351

в них программно-технических средств и средств защиты информации) определенных авторов у издателей таких изданий в случае, если указанным издателям принадлежат исключительные права или исключительные лицензии на использование таких изданий, а также оказание услуг по предоставлению доступа к таким электронным изданиям для обеспечения деятельности государственных и муниципальных образовательных учреждений, государственных и муниципальных библиотек, государственных научных организаций						
Часть 1 пункт 15 статьи 93 - закупка услуги по посещению зоопарка, театра, кинотеатра, концерта, цирка, музея, выставки или спортивного мероприятия	-	-	370	257 642 521	370	257 642 521
Часть 1 пункт 16 статьи 93 - закупка услуги по участию в мероприятии, проводимом для нужд нескольких заказчиков, поставщиком (подрядчиком, исполнителем), который определен заказчиком, являющимся организатором такого мероприятия, в порядке, установленном Федеральным законом	-	-	64	15 928 614	64	15 928 614
Часть 1 пункт 17 статьи 93 - закупка театром, учреждением, осуществляющим концертную или театральную деятельность, в том числе концертным коллективом (танцевальным коллективом, хоровым коллективом, оркестром, ансамблем), телерадиовещательным учреждением, цирком, музеем, домом культуры, дворцом культуры, домом (центром) народного творчества, домом (центром) ремесел, клубом, образовательным учреждением, зоопарком, планетарием, парком культуры и отдыха, заповедником, ботаническим садом, национальным парком, природным парком или ландшафтным парком, услуг (работ) на создание произведения литературы или искусства конкретным физическим лицом, на исполнение конкретным физическим лицом или конкретным юридическим лицом, осуществляющими концертную или театральную деятельность, в том числе концертным коллективом (танцевальным коллективом, хоровым коллективом, оркестром, ансамблем), либо на изготовление и поставку декораций (в том числе для обеспечения сценических, аудиовизуальных эффектов), сценической мебели, сценических костюмов (в том числе головных уборов и обуви) и необходимых для создания декораций	-	-	4 625	1 821 949 623	4 625	1 821 949 623

(в том числе для обеспечения сценических, аудиовизуальных эффектов) и костюмов материалов, а также театрального (концертного) реквизита, музыкальных инструментов, бутафории, грима, постижерских изделий, театральных кукол, необходимых для создания и (или) исполнения произведений конкретным физическим или юридическим лицом						
Часть 1 пункт 18 статьи 93 - закупка услуг по реализации входных билетов и абонементов на посещение театрально-зрелищных, культурно-просветительных и зрелищно-развлекательных мероприятий, экскурсионных билетов и экскурсионных путевок - бланков строгой отчетности	-	-	95	48 959 521	95	48 959 521
Часть 1 пункт 19 статьи 93 - закупка услуг по осуществлению авторского контроля за разработкой проектной документации объекта капитального строительства, проведению авторского надзора за строительством, реконструкцией, капитальным ремонтом объекта капитального строительства соответствующими авторами, на проведение технического и авторского надзора за выполнением работ по сохранению объекта культурного наследия (памятников истории и культуры) народов Российской Федерации авторами проектов	-	-	443	459 746 044	443	459 746 044
Часть 1 пункт 20 статьи 93 - закупка услуг, связанных с обеспечением визитов глав иностранных государств, глав правительств иностранных государств, руководителей международных организаций, парламентских делегаций, правительственных делегаций, делегаций иностранных государств (гостиничное, транспортное обслуживание, эксплуатация компьютерного оборудования, оргтехники, звукотехнического оборудования (в том числе для обеспечения синхронного перевода), обеспечение питания)	-	-	77	31 771 966	77	31 771 966
Часть 1 пункт 21 статьи 93 - закупка товаров, работ, услуг для обеспечения деятельности объектов государственной охраны, в том числе обеспечения выездных мероприятий, проводимых Президентом Российской Федерации, палатами Федерального Собрания Российской Федерации, Правительством Российской Федерации (бытовое, гостиничное, транспортное обслуживание, эксплуатация компьютерного оборудования, оргтехники,	-	-	179	687 208 845	179	687 208 845

звукотехнического оборудования (в том числе для обеспечения синхронного перевода), обеспечение санитарно-эпидемиологического благополучия, предоставление питания (включая безопасное питание)						
Часть 1 пункт 22 статьи 93 - закупка услуг по управлению многоквартирным домом на основании решения общего собрания собственников помещений в многоквартирном доме или открытого конкурса, проводимого органом местного самоуправления в соответствии с жилищным законодательством Российской Федерации, управляющей компанией, если помещения в многоквартирном доме находятся в частной, государственной или муниципальной собственности	1	84 035	6 862	880 604 800	6 863	880 688 835
Часть 1 пункт 26 статьи 93 - закупка услуг, связанных с направлением работника в служебную командировку, а также с участием в проведении фестивалей, концертов, представлений и подобных культурных мероприятий (в том числе гастролей) на основании приглашений на посещение указанных мероприятий	-	-	887	810 170 702	887	810 170 702
Часть 1 пункт 28 статьи 93 - закупка лекарственных препаратов, которые предназначены для назначения пациенту при наличии медицинских показаний (индивидуальная непереносимость, по жизненным показаниям) по решению врачебной комиссии, которое отражается в медицинских документах пациента и журнале врачебной комиссии	-	-	6 144	745 820 183	6 144	745 820 183
Часть 1 пункт 29 статьи 93 - закупка по договору энергоснабжения или договору купли-продажи электрической энергии с гарантирующим поставщиком электрической энергии	11	58 554 674	74 948	85 412 183 622	74 959	85 470 813 244
Часть 1 пункт 30 статьи 93 - закупка бюллетеней, открепительных удостоверений, специальных знаков (марок), информационных материалов, размещаемых в помещениях избирательных комиссий, комиссий референдума, помещения для голосования, и услуг по доставке избирательной документации, документов, связанных с подготовкой и проведением референдума, и иных отправлений избирательных комиссий, используемых при проведении выборов в органы государственной власти субъектов Российской Федерации, референдума Российской Федерации и референдумов субъектов Российской Федерации,	-	-	17	11 551 111	17	11 551 111

а также при проведении выборов в органы местного самоуправления и местных референдумов в муниципальных образованиях, являющихся административными центрами (столицами) субъектов Российской Федерации, за исключением случаев, установленных пунктом 6 части 2 статьи 1 Федерального закона, у поставщика, определенного распоряжением Правительства Российской Федерации по предложениям высших исполнительных органов государственной власти субъектов Российской Федерации, Центральной избирательной комиссии Российской Федерации						
Часть 1 пункт 30.1 статьи 93 - осуществление закупки для нужд субъектов Российской Федерации, муниципальных нужд товаров, работ, услуг для подготовки проведения общероссийского голосования	-	-	-	-	-	-
Часть 1 пункт 31 статьи 93 - закупка для обеспечения федеральных нужд, нужд субъекта Российской Федерации, муниципальных нужд нежилого здания, строения, сооружения, нежилого помещения, определенных в соответствии с решением о подготовке и реализации бюджетных инвестиций или о предоставлении субсидий на осуществление капитальных вложений в целях приобретения объектов недвижимого имущества в государственную или муниципальную собственность, принятым в порядке, установленном соответственно Правительством Российской Федерации, высшим исполнительным органом государственной власти субъекта Российской Федерации, местной администрацией	-	-	54	842 657 773	54	842 657 773
Часть 1 пункт 32 статьи 93 - аренда нежилого здания, строения, сооружения, нежилого помещения, земельного участка, а также аренда жилых помещений, находящихся на территории иностранного государства, заказчиками, осуществляющими деятельность на территории иностранного государства	5	276 960	8 046	12 648 668 329	8 051	12 648 945 289
Часть 1 пункт 33 статьи 93 - закупка преподавательских услуг, а также услуг экскурсовода (гида), оказываемых физическими лицами	-	-	10 970	627 194 345	10 970	627 194 345
Часть 1 пункт 34 статьи 93 - заключение федеральным органом исполнительной власти контракта с иностранной организацией на лечение гражданина	-	-	3	1 895 924	3	1 895 924

Российской Федерации за пределами территории Российской Федерации в соответствии с правилами, установленными Правительством Российской Федерации						
Часть 1 пункт 35 статьи 93 - заключение организациями, осуществляющими образовательную деятельность и признанными в соответствии с законодательством Российской Федерации об образовании федеральными или региональными инновационными площадками, контрактов на поставки оборудования (в том числе его техническую эксплуатацию), программного обеспечения, необходимых для внедрения научно-технических результатов и результатов интеллектуальной деятельности, с обладателем исключительных прав на такое оборудование и программное обеспечение за счет средств, выделенных на развитие инновационной инфраструктуры в системе образования	-	-	3	306 747	3	306 747
Часть 1 пункт 36 статьи 93 - заключение бюджетным учреждением, государственным, муниципальным унитарными предприятиями контракта, предметом которого является выдача банковской гарантии	-	-	5	917 769	5	917 769
Часть 1 пункт 37 статьи 93 - осуществление закупок изделий народных художественных промыслов признанного художественного достоинства, образцы которых зарегистрированы в порядке, установленном уполномоченным Правительством Российской Федерации федеральным органом исполнительной власти	-	-	17	18 261 710	17	18 261 710
Часть 1 пункт 38 статьи 93 - заключение органами исполнительной власти, органами местного самоуправления контрактов на приобретение жилых помещений, соответствующих условиям отнесения к стандартному жилью, установленным уполномоченным федеральным органом исполнительной власти, с юридическим лицом, заключившим в соответствии с Градостроительным кодексом Российской Федерации договор об освоении территории в целях строительства стандартного жилья или договор о комплексном освоении территории в целях строительства стандартного жилья, по цене и в сроки, которые определены таким договором, при условии, что указанным договором предусмотрено заключение государственных и (или) муниципальных контрактов	-	-	4	794 753 519	4	794 753 519

<p>Часть 1 пункт 39 статьи 93 - заключение органами исполнительной власти, органами местного самоуправления контрактов на приобретение жилых помещений, соответствующих условиям отнесения к стандартному жилью, установленным уполномоченным федеральным органом исполнительной власти, с лицом, заключившим в порядке и на условиях, которые предусмотрены Федеральным законом от 24 июля 2008 г. № 161-ФЗ "О содействии развитию жилищного строительства" , договор безвозмездного пользования земельным участком для строительства стандартного жилья, для комплексного освоения территории, в рамках которого предусматривается в том числе строительство стандартного жилья, договор аренды земельного участка для строительства стандартного жилья, для комплексного освоения территории, в рамках которого предусматривается в том числе строительство стандартного жилья, или договор аренды земельного участка для строительства в минимально требуемом объеме стандартного жилья, для комплексного освоения территории, в рамках которого предусматриваются в том числе строительство в минимально требуемом объеме стандартного жилья и иное жилищное строительство, по цене и в сроки, которые определены любым из этих договоров, при условии, что им предусмотрено заключение государственных и (или) муниципальных контрактов</p>	-	-	22	26 700 825	22	26 700 825
<p>Часть 1 пункт 41 статьи 93 - осуществление закупок товаров, работ, услуг в целях обеспечения органов федеральной службы безопасности средствами контрразведывательной деятельности и борьбы с терроризмом в соответствии с перечнем товаров, работ, услуг, закупки утвержденным руководителем федерального органа исполнительной власти в области обеспечения безопасности</p>	-	-	1	100 000		
<p>Часть 1 пункт 46 статьи 93 - Осуществление закупок товаров, работ, услуг у юридических лиц за счет финансовых средств, выделенных на оперативно-розыскную деятельность, в соответствии с перечнем товаров, работ, услуг, утвержденным руководителем соответствующего федерального органа исполнительной власти, уполномоченного на осуществление оперативно-розыскной деятельности в соответствии с Федеральным</p>	-	-	9	530 265	9	530 265

законом от 12 августа 1995 г. № 144-ФЗ "Об оперативно-розыскной деятельности"						
Часть 1 пункт 47 статьи 93 - осуществление закупки товара, производство которого создано или модернизировано и (или) освоено на территории Российской Федерации в соответствии со специальным инвестиционным контрактом, по регулируемым ценам и с учетом особенностей, предусмотренных статьей 111.3 Федерального закона	-	-	4	32 858 003	4	32 858 003
Часть 1 пункт 48 статьи 93 - осуществление закупки товара, производство которого создано или модернизировано и (или) освоено на территории субъекта Российской Федерации в соответствии с государственным контрактом, заключенным согласно статье 111.4 Федерального закона по регулируемым ценам и с учетом особенностей, предусмотренных статьей 111.4 Федерального закона	-	-	33	839 070 637	33	839 070 637
Часть 1 пункт 49 статьи 93 - осуществление уполномоченным Правительством Российской Федерации федеральным органом исполнительной власти закупок работ по изготовлению акцизных марок для маркировки алкогольной продукции и табачной продукции, ввозимых в Российскую Федерацию, по ценам (тарифам), установленным в соответствии с законодательством Российской Федерации	-	-	-	-	-	-
Часть 1 пункт 50 статьи 93 - закупка транспортных услуг и связанных с их обеспечением дополнительных услуг в случае необходимости выполнения воинских перевозок (железнодорожных, морских, речных, воздушных и автомобильных) при возникновении угрозы военной безопасности Российской Федерации и (или) для обеспечения участия Вооруженных Сил Российской Федерации, других войск в операциях по поддержанию или восстановлению международного мира и безопасности за пределами Российской Федерации в соответствии с общепризнанными принципами и нормами международного права и международными договорами Российской Федерации в порядке, установленном Правительством Российской Федерации	-	-	-	-	-	-
Часть 1 пункт 51 статьи 93 - закупка юридических услуг в целях обеспечения защиты интересов Российской Федерации в иностранных и международных	-	-	1	68 562 500	1	68 562 500



судах и арбитражах, а также в органах иностранных государств						
Часть 1 пункт 53 статьи 93 - закупка органами государственной власти Российской Федерации, органами государственной власти субъектов Российской Федерации, органами местного самоуправления услуг по осуществлению рейтинговых действий юридическими лицами, признаваемыми в соответствии с законодательством Российской Федерации кредитными рейтинговыми агентствами, а также иностранными юридическими лицами, осуществляющими рейтинговые действия за пределами территории Российской Федерации	-	-	18	23 832 000	18	23 832 000
Часть 1 пункт 54 статьи 93 - закупка работ по модернизации информационных систем для информационно-правового обеспечения деятельности палат Федерального Собрания Российской Федерации и услуг по сопровождению таких систем	-	-	1	1 850 000	1	1 850 000
Часть 1 пункт 55 статьи 93 - заключение контракта на оказание услуг по изготовлению бланков документов, удостоверяющих личность гражданина Российской Федерации на территории Российской Федерации и за пределами территории Российской Федерации, удостоверяющих личность иностранного гражданина или лица без гражданства, выдаваемых в Российской Федерации в случаях, установленных законодательством Российской Федерации, бланков свидетельств о государственной регистрации актов гражданского состояния, бланков временных документов, удостоверяющих личность гражданина Российской Федерации и дающих ему право на въезд (возвращение) в Российскую Федерацию, а также бланков документов для въезда в Российскую Федерацию и выезда из Российской Федерации иностранных граждан и лиц без гражданства	-	-	50	41 495 352	50	41 495 352
Часть 1 пункт 56 статьи 93 - осуществление закупок товаров, работ, услуг федеральным органом исполнительной власти, осуществляющим функции по выработке и реализации государственной политики в области обороны, подведомственными ему государственными учреждениями и государственными унитарными предприятиями в целях выполнения специальных задач по обеспечению обороны	-	-	1	921 785	1	921 785

и безопасности государства, в том числе противодействия терроризму. Перечень товаров, работ, услуг, закупки которых могут осуществляться в соответствии с настоящим пунктом, утверждается руководителем федерального органа исполнительной власти, осуществляющего функции по выработке и реализации государственной политики в области обороны.						
--	--	--	--	--	--	--

Таблица №6

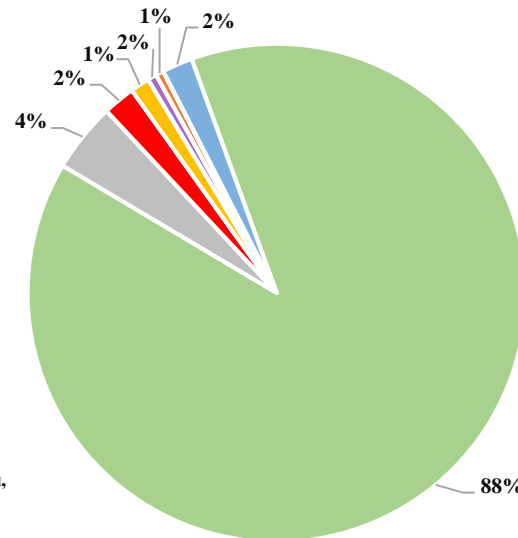
**КОНТРАКТЫ, ЗАКЛЮЧЕННЫЕ В I КВАРТАЛЕ 2021 ГОДА С ЕДИНСТВЕННЫМ ПОСТАВЩИКОМ (ПОДРЯДЧИКОМ, ИСПОЛНИТЕЛЕМ) В РАЗРЕЗЕ ОСНОВАНИЙ ЗАКЛЮЧЕНИЯ ТАКИХ КОНТРАКТОВ, ЗАКЛЮЧЕННЫХ ПО ИТОГАМ НЕСОСТОЯВШИХСЯ КОНКУРЕНТНЫХ ЗАКУПОК ОТЧЕТНОГО ПЕРИОДА**

Причина заключения контракта с единственным поставщиком	Количество заключенных контрактов	Цена заключенных контрактов
Часть 1 пункт 24 статьи 93 - закупка в связи с признанием определения поставщика (подрядчика, исполнителя) закрытым способом несостоявшимся	27	24 811 574
Часть 1 пункт 25 статьи 93 - закупка вследствие признания несостоявшимся запроса котировок в соответствии с частями 1 и 3 статьи 79 Закона № 44-ФЗ	1	384 000
Часть 1 пункт 25 статьи 93 - закупка вследствие признания несостоявшимся запроса котировок в соответствии с частями 1 и 3 статьи 79 Закона № 44-ФЗ	2 915	468 828 196
Часть 1 пункт 25 статьи 93 - закупка вследствие признания несостоявшимся запроса предложений в электронной форме в соответствии с частью 26 статьи 83 <sup>1</sup> Закона № 44-ФЗ	729	707 021 647
Часть 1 пункт 25 статьи 93 - закупка вследствие признания несостоявшимся запроса предложений в электронной форме в соответствии с частью 27 статьи 83 <sup>1</sup> Закона № 44-ФЗ	945	938 491 077
Часть 1 пункт 25 статьи 93 - закупка вследствие признания несостоявшимся конкурса с ограниченным участием в электронной форме в соответствии с частями 1, 2 и 5 статьи 55 <sup>1</sup> Закона № 44-ФЗ	1 515	5 618 047 611
Часть 1 пункт 25 статьи 93 - закупка вследствие признания несостоявшимся открытого конкурса в электронной форме по основаниям, представленным в частях 1, 2 и 5 статьи 55 <sup>1</sup> Закона № 44-ФЗ	991	40 243 013 084
Часть 1 пункт 25 статьи 93 - закупка вследствие признания несостоявшимся электронного аукциона в соответствии с частями 1 – 3 <sup>1</sup> статьи 71 Закона № 44-ФЗ	104 900	292 165 944 260

### Диаграмма №10

#### КОЛИЧЕСТВО ИЗВЕЩЕНИЙ, РАЗМЕЩЕННЫХ В ЕИС В I КВАРТАЛЕ 2021 ГОДА, В РАЗРЕЗЕ СПОСОБОВ ОПРЕДЕЛЕНИЯ ПОСТАВЩИКА (ПОДРЯДЧИКА, ИСПОЛНИТЕЛЯ)

- Электронный аукцион
- Запрос котировок в электронной форме
- Открытый конкурс в электронной форме
- Запрос предложений в электронной форме
- Конкурс с ограниченным участием в электронной форме
- Закрытый аукцион
- Закрытый конкурс
- Открытый конкурс
- Запрос котировок
- Закупка у единственного поставщика (исполнителя, подрядчика)
- Двухэтапный конкурс в электронной форме
- Закрытый конкурс с ограниченным участием

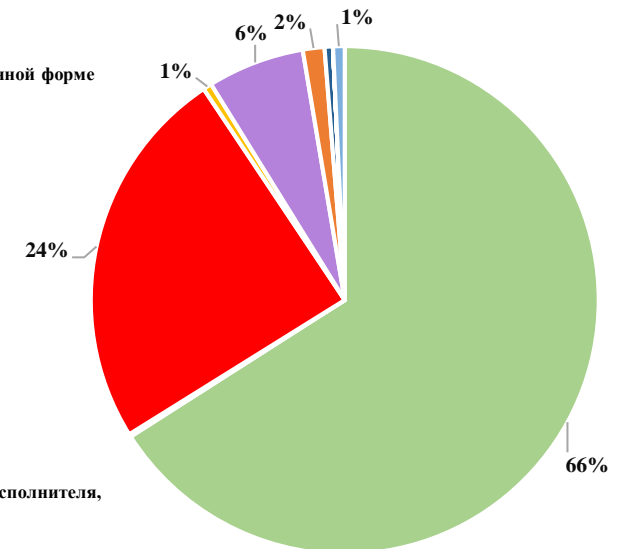


■ Способ определения поставщика (подрядчика, исполнителя), установленный Правительством Российской Федерации в соответствии со ст. 111 Федерального закона № 44-ФЗ

### Диаграмма №11

#### НМЦК ИЗВЕЩЕНИЙ, РАЗМЕЩЕННЫХ В ЕИС В I КВАРТАЛЕ 2021 ГОДА, В РАЗРЕЗЕ СПОСОБОВ ОПРЕДЕЛЕНИЯ ПОСТАВЩИКА (ПОДРЯДЧИКА, ИСПОЛНИТЕЛЯ)

- Электронный аукцион
- Запрос котировок в электронной форме
- Открытый конкурс в электронной форме
- Запрос предложений в электронной форме
- Конкурс с ограниченным участием в электронной форме
- Закрытый аукцион
- Закрытый конкурс
- Открытый конкурс
- Запрос котировок
- Закупка у единственного поставщика (исполнителя, подрядчика)
- Двухэтапный конкурс в электронной форме
- Закрытый конкурс с ограниченным участием

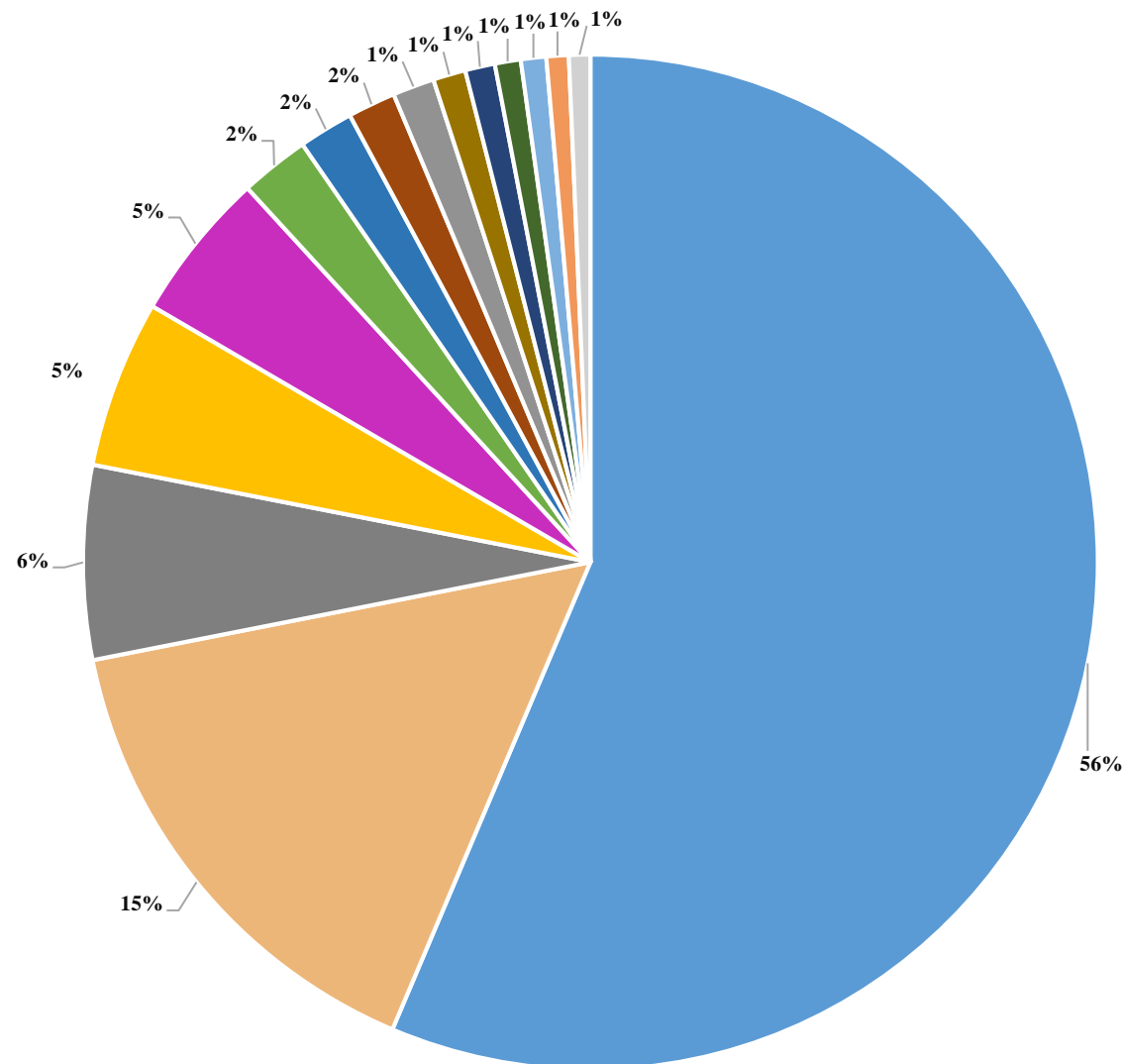


■ Способ определения поставщика (подрядчика, исполнителя), установленный Правительством Российской Федерации в соответствии со ст. 111 Федерального закона № 44-ФЗ

Диаграмма №12

## ТОП-15 ИЗВЕЩЕНИЙ, РАЗМЕЩЕННЫХ В I КВАРТАЛЕ 2021 ГОДА, В РАЗРЕЗЕ ОКПД2 (ПО СТОИМОСТИ)

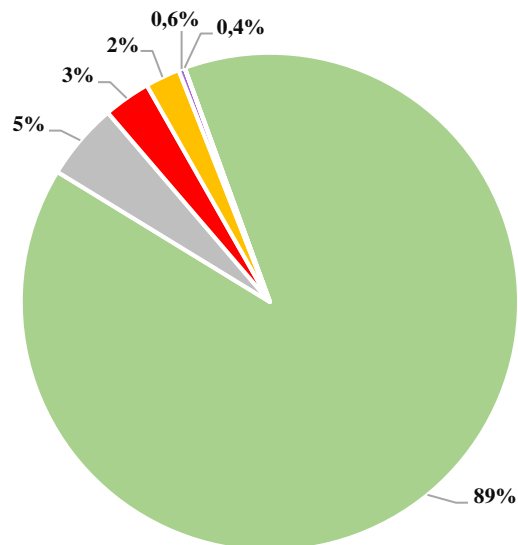
- Услуги по оптовой и розничной торговле и услуги по ремонту автотранспортных средств и мотоциклов
- Сооружения и строительные работы в области гражданского строительства
- Средства автотранспортные, прицепы и полуприцепы
- Здания и работы по возведению зданий
- Средства лекарственные и материалы, применяемые в медицинских целях
- Работы строительные специализированные
- Услуги по ремонту и монтажу машин и оборудования
- Оборудование компьютерное, электронное и оптическое
- Изделия готовые прочие
- Услуги сухопутного и трубопроводного транспорта
- Услуги в области архитектуры и инженерно-технического проектирования, технических испытаний, исследований и анализа
- Услуги по операциям с недвижимым имуществом
- Услуги и работы, связанные с научными исследованиями и экспериментальными разработками
- Услуги по обслуживанию зданий и территорий
- Услуги финансовые, кроме услуг по страхованию и пенсионному обеспечению



### Диаграмма №13

**КОЛИЧЕСТВО КОНТРАКТОВ, ЗАКЛЮЧЕННЫХ ПО РЕЗУЛЬТАТАМ ЗАКУПОК, ИЗВЕЩЕНИЯ О КОТОРЫХ РАЗМЕЩЕНЫ В ЕИС В I КВАРТАЛЕ 2021 ГОДА, В РАЗРЕЗЕ СПОСОБОВ ОПРЕДЕЛЕНИЯ ПОСТАВЩИКА (ПОДРЯДЧИКА, ИСПОЛНИТЕЛЯ)**

- Электронный аукцион
- Конкурс с ограниченным участием в электронной форме
- Открытый конкурс в электронной форме
- Запрос котировок в электронной форме
- Запрос предложений в электронной форме
- Двухэтапный конкурс в электронной форме



■ Способ определения поставщика (подрядчика, исполнителя), установленный Правительством Российской Федерации в соответствии со ст. 111 Федерального закона № 44-ФЗ

### Диаграмма №14

**СТОИМОСТНОЙ ОБЪЕМ КОНТРАКТОВ, ЗАКЛЮЧЕННЫХ ПО РЕЗУЛЬТАТАМ ЗАКУПОК, ИЗВЕЩЕНИЯ О КОТОРЫХ РАЗМЕЩЕНЫ В ЕИС В I КВАРТАЛЕ 2021 ГОДА, В РАЗРЕЗЕ СПОСОБОВ ОПРЕДЕЛЕНИЯ ПОСТАВЩИКА (ПОДРЯДЧИКА, ИСПОЛНИТЕЛЯ)**

- Электронный аукцион
- Конкурс с ограниченным участием в электронной форме
- Открытый конкурс в электронной форме
- Запрос котировок в электронной форме
- Запрос предложений в электронной форме
- Двухэтапный конкурс в электронной форме

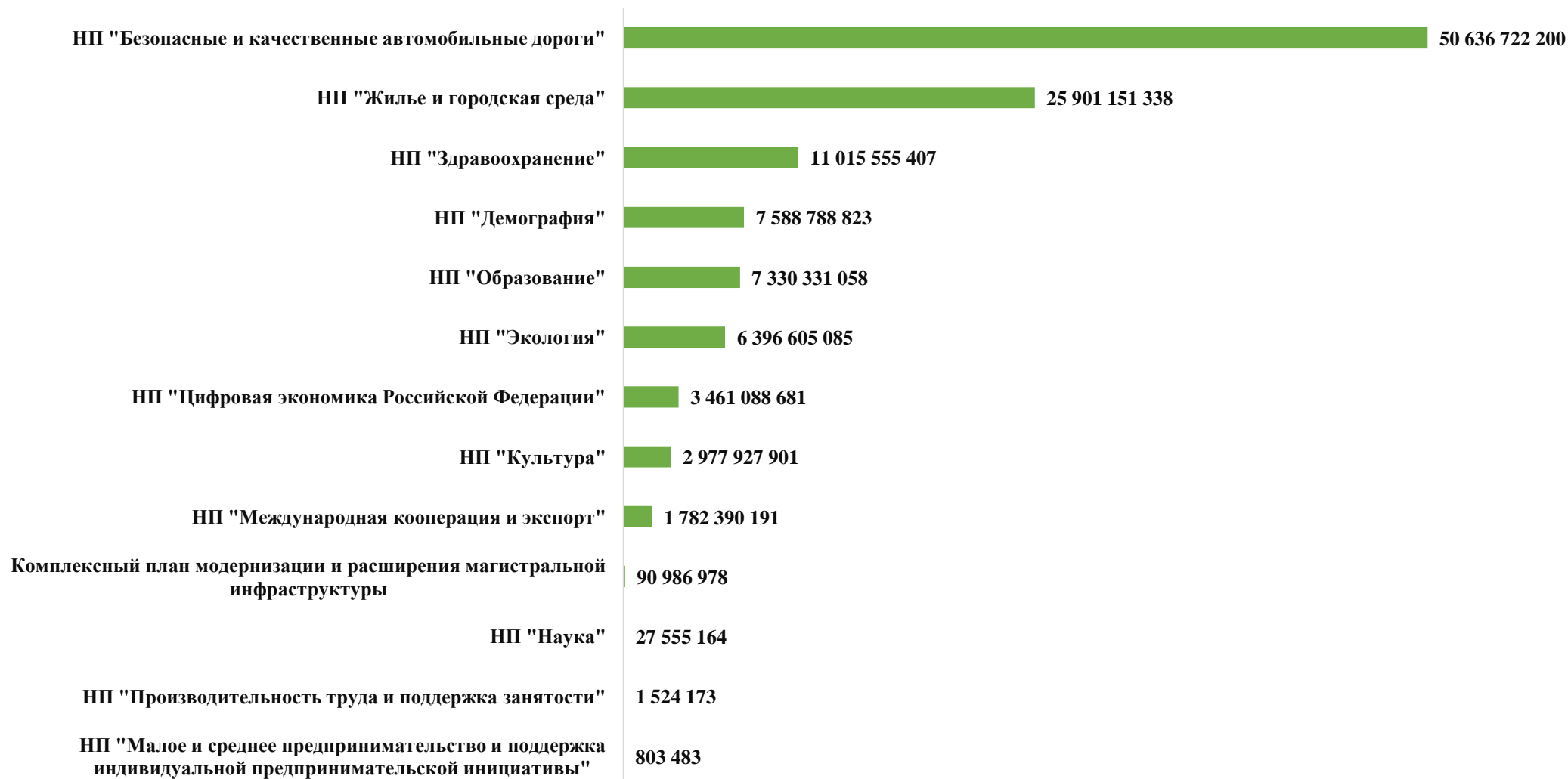


■ Способ определения поставщика (подрядчика, исполнителя), установленный Правительством Российской Федерации в соответствии со ст. 111 Федерального закона № 44-ФЗ

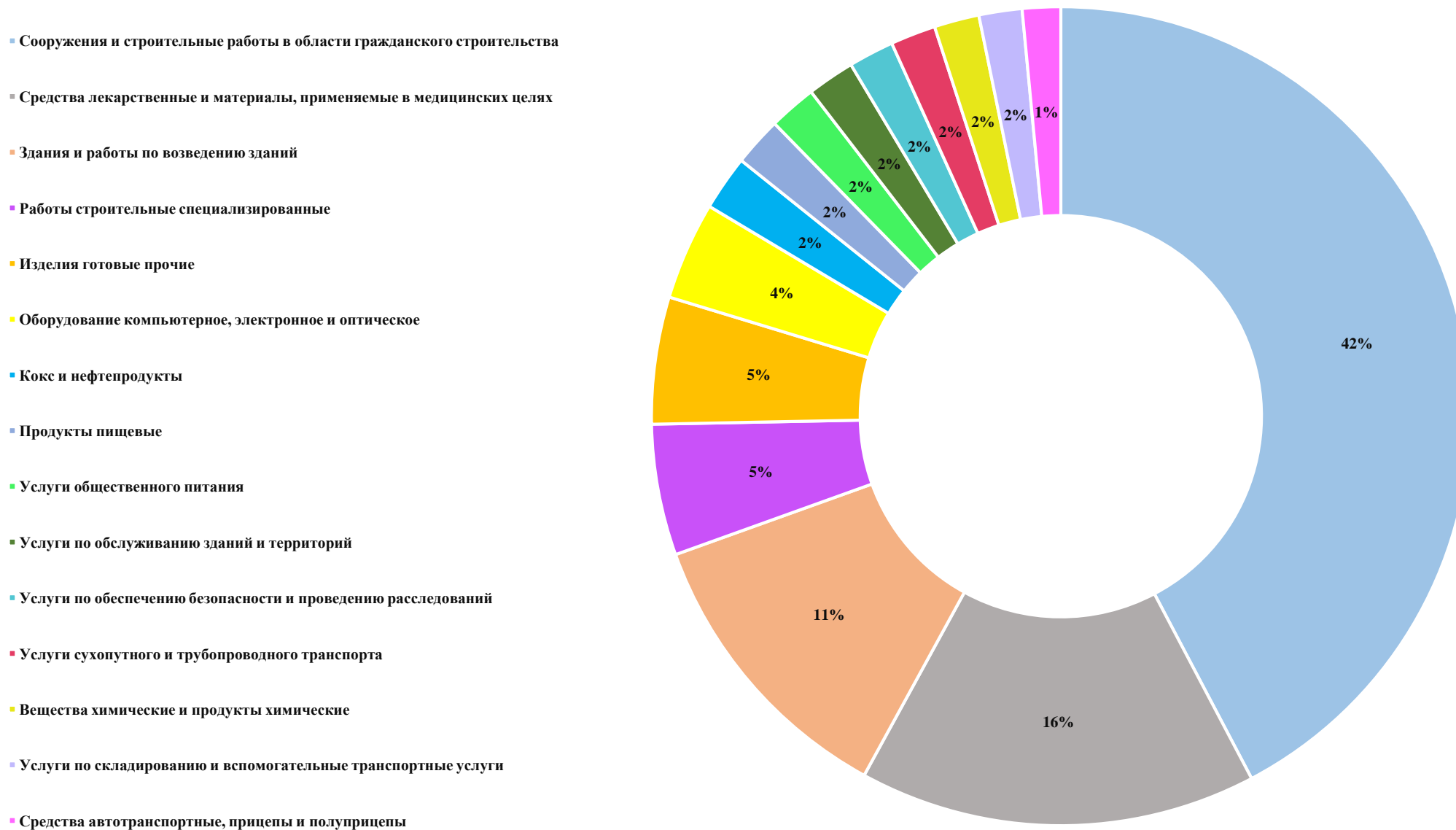
**ТОП-10 ГОСУДАРСТВЕННЫХ ПРОГРАММ РОССИЙСКОЙ ФЕДЕРАЦИИ ПО СТОИМОСТИ КОНТРАКТОВ,  
ЗАКЛЮЧЕННЫХ ПО РЕЗУЛЬТАТАМ ЗАКУПОК, ИЗВЕЩЕНИЯ О КОТОРЫХ РАЗМЕЩЕНЫ  
В ЕИС В I КВАРТАЛЕ 2021 ГОДА, РУБ**



**ОБЩАЯ СТОИМОСТЬ КОНТРАКТОВ, ЗАКЛЮЧЕННЫХ ПО РЕЗУЛЬТАТАМ ЗАКУПОК,  
ИЗВЕЩЕНИЯ О КОТОРЫХ РАЗМЕЩЕНЫ В ЕИС В I КВАРТАЛЕ 2021 ГОДА,  
В РАЗРЕЗЕ НАЦИОНАЛЬНЫХ ПРОЕКТОВ, РУБ**



## ТОП-15 КОНТРАКТОВ, ЗАКЛЮЧЕННЫХ В I КВАРТАЛЕ 2021 ГОДА, В РАЗРЕЗЕ ОКПД 2 (ПО СТОИМОСТИ)





## ИНФОРМАЦИЯ О СТРАНЕ ПРОИСХОЖДЕНИЯ ТОВАРА В КОНТРАКТАХ, ЗАКЛЮЧЕННЫХ 1 КВАРТАЛЕ 2021 ГОДА

Страна происхождения товара (объект закупки)	Количество заключенных контрактов	Цена заключенных контрактов
РОССИЯ	307 576	321 109 246 780
ГЕРМАНИЯ	23 165	71 433 004 832
СОЕДИНЕННЫЕ ШТАТЫ	12 673	53 680 210 931
КИТАЙ	26 644	28 354 393 376
ИТАЛИЯ	6 900	24 353 430 623
ШВЕЙЦАРИЯ	4 468	21 720 498 248
ФРАНЦИЯ	5 580	16 977 609 498
ИРЛАНДИЯ	2 270	15 843 792 848
ЯПОНИЯ	4 755	15 507 167 156
АВСТРИЯ	3 685	13 458 674 005
СОЕДИНЕННОЕ КОРОЛЕВСТВО	3 500	10 974 719 220
ШВЕЦИЯ	1 883	8 497 633 503
ИНДИЯ	7 172	8 270 743 610
БЕЛАРУСЬ	7 931	7 882 733 319
ДАНИЯ	1 838	5 598 957 847
МАЛАЙЗИЯ	2 390	5 327 870 147
ИСПАНИЯ	2 237	5 242 737 144
ПОЛЬША	2 580	4 425 946 903
КАНАДА	851	4 305 268 560
КОРЕЯ, РЕСПУБЛИКА	1 713	4 244 295 994
ЧЕХИЯ	1 837	4 151 426 987
НИДЕРЛАНДЫ	1 654	3 978 682 957
БЕЛЬГИЯ	1 838	3 766 515 822
ПУЭРТО-РИКО	1 422	3 637 368 694
ФИНЛЯНДИЯ	1 616	3 438 110 990

МЕКСИКА	477	2 737 758 647
ИЗРАИЛЬ	698	2 706 150 355
СИНГАПУР	440	2 384 563 767
ТУРЦИЯ	1 647	2 347 750 375
ВЕНГРИЯ	1 785	1 884 627 142
ТАЙВАНЬ (КИТАЙ)	1 087	1 474 716 984
ИРАН (ИСЛАМСКАЯ РЕСПУБЛИКА)	161	1 454 030 742
ТАИЛАНД	612	1 414 305 212
КАЗАХСТАН	1 593	1 352 246 613
ФИЛИППИНЫ	209	1 350 140 224
СЛОВЕНИЯ	1 594	1 225 841 869
ВЬЕТНАМ	642	1 174 854 795
ЭКВАДОР	1 665	1 085 399 974
НОРВЕГИЯ	308	1 014 806 519
УКРАИНА	1 231	909 988 620
ИНДОНЕЗИЯ	237	818 502 574
АРГЕНТИНА	858	684 249 755
АВСТРАЛИЯ	210	590 168 042
ЕГИПЕТ	766	557 593 891
СЕРБИЯ	497	526 041 060
РУМЫНИЯ	563	509 887 378
ЮЖНАЯ АФРИКА	533	492 546 009
НОВАЯ ЗЕЛАНДИЯ	161	471 101 398
ХОРВАТИЯ	400	458 707 090
СЛОВАКИЯ	250	452 071 896
ПОРТУГАЛИЯ	373	409 368 973
КОРЕЯ, НАРОДНО-ДЕМОКРАТИЧЕСКАЯ РЕСПУБЛИКА	280	386 707 916
ЛИТВА	162	369 657 650
ШРИ-ЛАНКА	60	325 866 240
БОЛГАРИЯ	374	320 451 175
ЛАТВИЯ	281	314 201 838

БРАЗИЛИЯ	287	303 731 267
КОСТА-РИКА	76	276 708 692
КИПР	150	257 745 635
МАРОККО	273	249 044 461
РЕСПУБЛИКА МАКЕДОНИЯ	377	247 281 145
ДОМИНИКАНСКАЯ РЕСПУБЛИКА	48	219 148 575
ВИРГИНСКИЕ ОСТРОВА (США)	112	213 802 816
ПАКИСТАН	445	211 922 691
АРМЕНИЯ	319	210 140 228
ЭСТОНИЯ	168	208 429 684
УЗБЕКИСТАН	248	179 883 668
МОЛДОВА, РЕСПУБЛИКА	133	112 315 891
ГРЕЦИЯ	77	111 482 803
ЛИХТЕНШТЕЙН	72	91 316 662
ТАДЖИКИСТАН	266	67 007 547
ЧИЛИ	34	65 830 359
НИДЕРЛАНДСКИЕ АНТИЛЫ	22	58 761 874
БОСНИЯ И ГЕРЦЕГОВИНА	53	51 826 317
АБХАЗИЯ	13	47 548 677
ЛЮКСЕМБУРГ	8	40 302 194
МАЛЬТА	38	36 263 193
ФРАНЦУЗСКАЯ ГВИАНА	9	33 468 786
КИРГИЗИЯ	69	31 170 866
ТУНИС	7	30 442 291
ЛИВАН	49	25 711 816
ИСЛАНДИЯ	6	24 490 888
ЧЕРНОГОРИЯ	29	22 977 476
МОНАКО	5	21 934 660
БАНГЛАДЕШ	3	20 666 885
ГОНКОНГ	22	20 494 825
ПЕРУ	18	19 171 319
КОЛУМБИЯ	32	14 599 007

САН-МАРИНО	31	13 871 351
НИГЕРИЯ	8	10 272 829
САУДОВСКАЯ АРАВИЯ	5	9 092 453
ОБЪЕДИНЕННЫЕ АРАБСКИЕ ЭМИРАТЫ	10	8 755 999
НИКАРАГУА	2	7 803 762
АЗЕРБАЙДЖАН	21	7 581 820
КАМБОДЖА	7	7 172 955
АМЕРИКАНСКОЕ САМОА	8	5 165 543
УРУГВАЙ	32	4 822 938
ВИРГИНСКИЕ ОСТРОВА (БРИТАНСКИЕ)	3	4 648 064
СЕЙШЕЛЫ	6	4 102 582
ЮЖНАЯ ОСЕТИЯ	6	3 704 437
МАВРИКИЙ	1	3 491 650
АФГАНИСТАН	21	3 296 447
ГЕРНСИ	2	3 162 056
ГРУЗИЯ	10	3 149 689
МИКРОНЕЗИЯ, ФЕДЕРАТИВНЫЕ ШТАТЫ	1	2 922 225
ДОМИНИКА	1	2 674 803
ИОРДАНИЯ	1	2 500 000
СОЛОМОНОВЫ ОСТРОВА	1	2 329 051
ПАРАГВАЙ	5	2 164 302
ГАМБИЯ	4	2 118 117
АНГИЛЬЯ	1	2 002 273
КЕНИЯ	9	1 810 857
ЦЕНТРАЛЬНО-АФРИКАНСКАЯ РЕСПУБЛИКА	5	1 737 952
ЛИВИЯ	2	1 667 675
МАКАО	2	1 619 028
АНДОРРА	1	1 600 000
ОМАН	1	1 600 000
САМОА	1	1 600 000
НЕПАЛ	1	1 534 680
ЛАОССКАЯ НАРОДНО-ДЕМОКРАТИЧЕСКАЯ РЕСПУБЛИКА	2	1 488 208

ФРАНЦУЗСКАЯ ПОЛИНЕЗИЯ	1	946 180
МАЛЫЕ ТИХООКЕАНСКИЕ ОТДАЛЕННЫЕ ОСТРОВА СОЕДИНЕННЫХ ШТАТОВ	1	942 170
СЕНТ-КИТС И НЕВИС	1	922 952
ГВАТЕМАЛА	1	913 297
СУРИНАМ	1	900 000
МАДАГАСКАР	1	768 573
ЭКВАТОРИАЛЬНАЯ ГВИНЕЯ	1	746 877
СЕН-МАРТЕН (ФРАНЦУЗСКАЯ ЧАСТЬ)	1	688 150
БЕЛИЗ	1	496 844
БРИТАНСКАЯ ТЕРРИТОРИЯ В ИНДИЙСКОМ ОКЕАНЕ	2	462 496
АЛБАНИЯ	2	378 363
ОСТРОВ МЭН	1	353 500
СИРИЙСКАЯ АРАБСКАЯ РЕСПУБЛИКА	5	343 420
ВЕНЕСУЭЛА, БОЛИВАРИАНСКАЯ РЕСПУБЛИКА	1	262 851
ЗИМБАБВЕ	1	200 000
КОНГО	1	200 000
МОЗАМБИК	1	200 000
ЭЛАНДСКИЕ ОСТРОВА	1	112 499
ЭФИОПИЯ	2	106 430
АЛЖИР	1	100 330
ТУРКМЕНИСТАН	1	62 221
АНТАРКТИДА	1	18 064
РУАНДА	1	1 473

**СТРАНА ПРОИСХОЖДЕНИЯ ТОВАРА СОГЛАСНО ИНФОРМАЦИИ, ОБ ИСПОЛНЕНИИ КОНТРАКТОВ,  
ЗАКЛЮЧЕННЫХ В 1 КВАРТАЛЕ 2021 ГОДА**

Страна происхождения товара (объект закупки)	Количество заключенных контрактов	Цена заключенных контрактов
РОССИЯ	188 128	172 434 523 127
ГЕРМАНИЯ	14 766	42 977 679 692
СОЕДИНЕННЫЕ ШТАТЫ	8 981	39 875 680 959
ИТАЛИЯ	4 095	17 045 325 297
КИТАЙ	17 804	16 527 249 647
ИРЛАНДИЯ	1 854	14 830 504 979
ШВЕЙЦАРИЯ	2 898	12 884 943 413
ФРАНЦИЯ	3 471	12 391 723 412
ЯПОНИЯ	3 158	9 546 711 086
АВСТРИЯ	2 257	8 812 572 754
СОЕДИНЕННОЕ КОРОЛЕВСТВО	2 307	8 674 661 283
ШВЕЦИЯ	1 086	6 355 531 157
МАЛАЙЗИЯ	1 962	5 403 489 288
ИНДИЯ	4 011	4 958 772 268
БЕЛАРУСЬ	4 313	4 824 172 390
МЕКСИКА	572	4 385 947 446
ДАНИЯ	1 170	3 993 908 146
ИСПАНИЯ	1 294	3 732 265 071
КАНАДА	560	3 211 473 920
ПОЛЬША	1 467	3 054 863 141
НИДЕРЛАНДЫ	978	2 864 688 462
ПУЭРТО-РИКО	1 085	2 851 737 701
БЕЛЬГИЯ	1 110	2 413 309 487
СИНГАПУР	365	2 413 128 066

КОРЕЯ, РЕСПУБЛИКА	988	2 111 912 041
ИЗРАИЛЬ	425	1 840 782 674
ЧЕХИЯ	1 053	1 771 406 165
ТАИЛАНД	527	1 591 682 132
ТУРЦИЯ	960	1 561 809 497
ФИНЛЯНДИЯ	959	1 497 897 162
КОСТА-РИКА	121	1 417 704 397
ВЬЕТНАМ	543	1 417 098 769
ИРАН (ИСЛАМСКАЯ РЕСПУБЛИКА)	127	1 374 888 646
ВЕНГРИЯ	963	1 312 165 092
ТАЙВАНЬ (КИТАЙ)	713	1 169 593 108
ДОМИНИКАНСКАЯ РЕСПУБЛИКА	86	889 907 088
КАЗАХСТАН	693	704 926 776
ИНДОНЕЗИЯ	164	697 577 014
СЛОВЕНИЯ	770	669 001 451
ЭКВАДОР	902	662 816 049
СЛОВАКИЯ	157	618 044 691
БРАЗИЛИЯ	209	512 132 070
УКРАИНА	584	479 487 232
НОРВЕГИЯ	163	468 244 877
НОВАЯ ЗЕЛАНДИЯ	120	446 104 677
ЛИТВА	112	430 151 768
ЕГИПЕТ	416	426 672 029
АРГЕНТИНА	487	392 381 712
СЕРБИЯ	245	362 737 381
ЮЖНАЯ АФРИКА	291	298 615 525
ШРИ-ЛАНКА	57	294 834 516
ХОРВАТИЯ	217	291 588 357
РУМЫНИЯ	284	284 852 749
АВСТРАЛИЯ	125	280 447 506
ФИЛИППИНЫ	151	279 862 379

ПОРТУГАЛИЯ	176	236 345 911
КОРЕЯ, НАРОДНО-ДЕМОКРАТИЧЕСКАЯ РЕСПУБЛИКА	198	218 986 025
АБХАЗИЯ	8	199 394 221
МАРОККО	158	179 816 453
КИПР	73	170 997 223
БОЛГАРИЯ	182	154 867 363
ВИРГИНСКИЕ ОСТРОВА (США)	55	150 930 718
ЛАТВИЯ	137	131 033 210
РЕСПУБЛИКА МАКЕДОНИЯ	166	116 563 113
МОЛДОВА, РЕСПУБЛИКА	78	113 379 078
ПАКИСТАН	231	104 873 192
АРМЕНИЯ	176	97 965 621
ЭСТОНИЯ	64	94 486 736
ЧИЛИ	21	86 215 585
НИДЕРЛАНДСКИЕ АНТИЛЫ	14	58 858 371
ГРЕЦИЯ	37	52 351 835
УЗБЕКИСТАН	117	45 783 045
ТАДЖИКИСТАН	194	44 650 273
СУРИНАМ	1	27 172 500
ЛИВАН	37	25 980 411
НИГЕРИЯ	6	25 191 508
ЛИХТЕНШТЕЙН	33	24 806 915
ЛЮКСЕМБУРГ	5	23 722 822
КИРГИЗИЯ	45	22 406 475
КАМБОДЖА	11	22 405 351
ВИРГИНСКИЕ ОСТРОВА (БРИТАНСКИЕ)	6	19 772 269
МАЛЬТА	15	17 687 534
ГОНКОНГ	11	17 245 463
БОСНИЯ И ГЕРЦЕГОВИНА	25	15 341 903
ИСЛАНДИЯ	3	15 155 988
КОЛУМБИЯ	20	13 322 333
ФРАНЦУЗСКАЯ ГВИАНА	4	12 176 643



МАЛЫЕ ТИХООКЕАНСКИЕ ОТДАЛЕННЫЕ ОСТРОВА СОЕДИНЕННЫХ ШТАТОВ	3	9 670 941
ПАРАГВАЙ	6	9 563 149
ТУНИС	4	9 530 089
МОНАКО	2	8 990 500
САН-МАРИНО	12	8 643 489
ПЕРУ	12	7 461 669
УРУГВАЙ	6	5 010 690
ЧЕРНОГОРИЯ	7	4 672 848
ГЕРНСИ	2	3 428 907
КОТ Д'ИВУАР	6	3 316 262
ОБЪЕДИНЕННЫЕ АРАБСКИЕ ЭМИРАТЫ	6	3 084 550
АЛБАНИЯ	3	2 953 371
КИРИБАТИ	1	2 319 924
ГАМБИЯ	3	2 259 674
ГРУЗИЯ	6	2 181 729
ОСТРОВ РОЖДЕСТВА	1	2 135 089
ЭФИОПИЯ	2	2 132 915
ЮЖНАЯ ОСЕТИЯ	1	1 887 500
ЦЕНТРАЛЬНО-АФРИКАНСКАЯ РЕСПУБЛИКА	5	1 743 567
АЗЕРБАЙДЖАН	14	1 737 423
ЛАОССКАЯ НАРОДНО-ДЕМОКРАТИЧЕСКАЯ РЕСПУБЛИКА	2	1 488 208
АФГАНИСТАН	11	1 419 227
АМЕРИКАНСКОЕ САМОА	2	1 324 849
ЛИВИЯ	1	1 168 675
ГАБОН	1	1 123 193
ФРАНЦУЗСКАЯ ПОЛИНЕЗИЯ	1	946 180
ГВАТЕМАЛА	1	913 297
ЭКВАТОРИАЛЬНАЯ ГВИНЕЯ	1	746 877
СЕН-МАРТЕН (ФРАНЦУЗСКАЯ ЧАСТЬ)	1	688 150
ЗИМБАБВЕ	1	646 922
РУАНДА	2	633 855
БАНГЛАДЕШ	1	550 000
СЕЙШЕЛЫ	2	391 594

СИРИЙСКАЯ АРАБСКАЯ РЕСПУБЛИКА	5	343 420
БРИТАНСКАЯ ТЕРРИТОРИЯ В ИНДИЙСКОМ ОКЕАНЕ	1	262 851
КЕНИЯ	3	254 950
САУДОВСКАЯ АРАВИА	1	250 024
МОЗАМБИК	1	200 000
ФРАНЦУЗСКИЕ ЮЖНЫЕ ТЕРРИТОРИИ	1	151 112
АЛЖИР	1	100 330
БУРКИНА-ФАСО	1	88 794
МИКРОНЕЗИЯ, ФЕДЕРАТИВНЫЕ ШТАТЫ	1	70 500
ТУРКМЕНИСТАН	1	62 221