




Во исполнении Письма Минфина России от 22.07.2019 №21-05-08/54431. Формирование информации о реализации Федеральных проектов.



**Постановление Правительства РФ от 31.10.2018 N 1288 (ред. от 03.01.2019)
"Об организации проектной деятельности в Правительстве Российской Федерации"**

Основные шаги для формирования отчета в информационной системе

Шаг 1: Исполнение по Результатам					
	Шаг 2: Информация по Мероприятиям	Шаг 3: Информация по Контрольным точкам	Шаг 4: Исполнение по Показателям	Шаг 5: Информация по Сводным рискам	
					Шаг 6: Формирование отчета



В целях подготовки к формированию отчетов о реализации федеральных проектов, начиная с августа 2019 года необходимо

Кому	В срок	Что делать	Где	Условие	Перечень полномочий, которым предоставлена возможность формирования информации
Формирование информации осуществляется ответственными работниками федерального органа исполнительной власти, руководитель которого является руководителем федерального проекта	до 31 июля 2019 г.	Сформировать информацию об исполнении мероприятий, контрольных точек, результатов, а также при наличии дополнительной информации о рисках федеральных проектов с января по июль месяц 2019 г.	В информационной системе в паспорте федерального проекта	Формирование информации необходимо осуществлять в отчетом периоде июнь 2019 г., при необходимости внести исполнение мероприятий за июнь в июле 2019 г.	Формирование паспорта федерального проекта (Руководитель федерального проекта/ Администратор федерального проекта/ Участник федерального проекта)

Подготовка данных в паспорте федерального проекта за отчетный период

Шаг 1: Исполнение по Результату	Шаг 1.1: Заполнение данных об исполнении
Шаг 2: Исполнение по Мероприятию	Шаг 2.1: Заполнение данных об исполнении
Шаг 3: Исполнение Контрольной точки	Шаг 2.1: Заполнение данных об исполнении
Шаг 4: Исполнение по показателям	Шаг 4.1: Заполнение данных об исполнении
Шаг 5: Информация по сводным рискам	Шаг 5.1: Заполнение информации
Шаг 6: Подписание информации	



В разделе созданы предустановленные фильтры:

- Все – отображает все мероприятия, контрольные точки и результаты по проекту в выбранном периоде.
- В прогнозном периоде (+3 мес) – ранее не закрытые и актуальные для выбранного периода плюс 3 месяца.
- Срок исполнения в текущем периоде – срок исполнения которых в выбранном периоде.
- Срок истек – срок исполнения которых истек
- Исполнено раньше срока – исполненные раньше срока в выбранном периоде.

Проекты ^ ФП: Паспорт проекта Старшее поколение

распределению по РП Дата версии: текущий момент Версия паспорта: Версия 3

1.1. Сведения 10.1. Периодический мониторинг

Июль, 2019 Обновить Печать Просмотр Мониторинг Сформировать отчет Сведения не представлены Информация РФП

Наименование	План		Факт/Прогноз	Просрочка	Статус исполнения
	Дата начала	Дата окончания			
Р3.01.01 В целях систематизации мер направ...	15.04.2019	15.04.2019	15.04.2019	0	Отсутствие отклоне...
1,0000	15.04.2019				
(05) Документ опубликован	15.04.2019				
Р3.01.02 Внесены изменения в календарь пр...	01.03.2019	09.07.2019	09.07.2019	130	Отсутствие отклоне...
Р3.01.04 Не менее 70 процентов лиц старше ...	15.12.2024				
23,0000	15.12.2019				
(04) Обеспечен мониторинг реализац...	31.08.2019				
(04) Представлены в Минздрав России...	31.01.2024				
(04) Представляются в Минздрав Р...	01.01.2019	31.08.2019			
(06) Подготовлены методики расчета ...	01.07.2019	01.07.2019	01.07.2019	0	Отсутствие отклоне...
(07) Подготовлены изменения в форм...	31.10.2019				
Р3.01.05 Не менее 90 процентов лиц старше ...	01.12.2024				
56,5000	01.12.2019				
(05) Представлены в Минздрав России...	31.08.2019				



1. Для внесения исполнения по результату в паспорт федерального проекта в разделе 10.1 за определенный месяц необходимо одним нажатием левой кнопки мыши выбрать в дереве слева необходимый месяц (1), фильтровать отображение результатов можно с помощью значений в дереве ниже (2).
2. Выбрав результат, переходим к его заполнению.

ЭЛЕКТРОННЫЙ БЮДЖЕТ
управление национальными проектами

Техническая поддержка
8 800 222-13-62

снилс: []

Меню Главная Региональные проекты rif

Печать паспорта Свернуть/развернуть с ФП1 Перейти в ФП Редакция: Действующая редакция Версия паспорта: Первичная версия

1.1. Общие положения
1.1.1. Сведения
1.2. Созданные ГП
1.3. Заинтересованные
2. Соглашения
2.1. Показатели согла...
2.2. Результаты согла...
3. Цели и показатели
4. Результаты
4.1. Результаты
4.2. Участники проек...
4.3. Уч. соглашения р...
4.4. Распределение пл...
5. Финансовые обяза...
6. План мероприятий
6.1. Мероприятия
6.2. Общий план
6.3. Рабочий план
7. Доп. материалы
7.1. Дополнения к...
7.2. Методика расче...
8. Орган управления
9. Исполнение
9.1. Периодический мониторинг
9.2. Реестр рисков
10. Системный контроль
Системные свойства пр...
Журнал изменений про...

Май, 2019

Мониторинг

Наименование	Дата начала	Дата окончания	Факт/Прогноз	Просрочка	Статус исполнения	Достижение	Тип документа исполнения	Ответственный	Статус
...	03.01.01	31.12.2019							
...	03.03.03	01.12.2019							

Информация об исполнении Результата

Включено в отчет	Месяц ↑	Год	Статус исполнения	Тип	Тип документа исполнения	Дата создания	Номер

Стр. 1 из 1 | Записей: 50 | Записи с 1 по 1, всего 1



1. При исполнении Результата, необходимо заполнить данные по связанным контрольным очкам и мероприятиям. Для внесения информации по контрольным точкам необходимо одним нажатием левой кнопки мыши выделить соответствующую строку (1) и нажать на кнопку «Добавить» (2).
2. Во вкладке «Контрольные точки и мероприятия»
 - Поле «Результат» заполняется автоматически и не доступно для редактирования.
 - Поле «Год» заполняется автоматически и не доступно для редактирования.
 - Поле «Месяц» заполняется автоматически и не доступно для редактирования.
 - Поле «Статус» заполняется автоматически и не доступно для редактирования.
 - Поле «Тип статуса» заполняется автоматически и не доступно для редактирования.

Информация об исполнении результата

Сохранить Сохранить и закрыть Просмотр версий Открыть результат Закрыть

Сведения **Контрольные точки и мероприятия** Риски Финансовое обеспечение Характеристика

Общие сведения

Результат:

Год: 2019 Месяц: Май Статус: Отсутствие отклонений Тип статуса: Основной

Информация об исполнении КТ

Обновить **Добавить** Сведения не представлены Отображать все

Наименование	Статус исполнения	Дата окончания		Автор	Ответственный исп...	Дата последнего ре...	Тип документа испо...	Согласование	
		План	Факт/прогн...					Этап	Статус
Значение: 6,0000 Дата: 31.12.2019		31.12.2019				08.07.2019			
01		10.12.2018							
02		11.12.2018							
03		16.12.2018							
11		24.12.2018							
14		15.02.2019							
18		03.03.2019							
19		22.03.2019							



1. Для контрольных точек, у которых имеются связанные мероприятия, поле «Дата исполнения» будет недоступно для редактирования до тех пор, пока не будет создано исполнение хотя бы одного связанного мероприятия.
2. В карточке исполнения КТ поле «Дата исполнения» заполнится значением наибольшей даты среди всех исполнений мероприятий. При этом имеется возможность выбрать вручную дату больше.

Исполнение КТ значения результата

Сохранить Сохранить и закрыть Просмотр версий Открыть КТ

Для отправки на согласование информации необходимо заполнить блок «Подтверждающие сведения»

Необходимо внести исполнения по мероприятиям

Сведения Мероприятия Риски

Наименование результата:
Обеспечена возможность изучать предметную область «Технология» и других предметных областей на базе организаций, имеющих высокооснащенные ученико-места , в т.ч. детских технопарков «Кванториум»

Наименование КТ:
Обеспечена возможность изучать предметную область «Технология» на базе организаций, имеющих высокооснащенные ученико-места , в т.ч. детских технопарков «Кванториум» не менее чем в 21 организациях, реализующих общеобразовательные

Год: 2019 Месяц: Июль Тип документа исполнения: Информация ответственного за КТ

Дата достижения (план): 31.12.2019 Дата исполнения: 0 Просрочка: 0 Тип исполнения: Факт Информация о достижении: Выполнено Статус исполнения: Отсутствие отклонений Тип статуса: Основной

Подтверждающие сведения

Краткое описание:
Обеспечена возможность изучать предметную область «Технология» и других предметных областей на базе организаций, имеющих высокооснащенные ученико-места , в т.ч. детских технопарков «Кванториум»

Обновить Добавить Редактировать Удалить

Наименование	Номер документа	Дата документа	Вид документа	Файл	Ссылка
...



1. В паспорте федерального проекта в разделе 10.1 необходимо выбрать контрольную точку за мероприятия в которой надо отчитаться.
2. Зайти в контрольную точку.
3. Для создания исполнения мероприятия необходимо выбрать соответствующую строку и нажать на кнопку «Мониторинг».

Исполнение КТ значения результата

Для отправки на согласование информации необходимо заполнить блок «Подтверждающие сведения»

Необходимо внести исполнения по мероприятиям

Месяц	Год	Наименование	Статус исполнения	Дата окончания	Автор	Тип статуса	Дата последнего редактирования
Июль	2019	Утверждение перечня ОО из числа муниципальных образований Иркутской области, реализующих мероприятия по освоению предметной области «Технология» и других предметных областей на базе организаций, имеющих высококвалифицированные учебно-места, в т.ч. детских технопарков «Кванториум»		28.02.2019			
Июль	2019	Осуществление отбора через ...		28.02.2019			
Июль	2019	Создание условий для реализ...		31.12.2019			

Исполнение мероприятия КТ

Наименование результата:
Обеспечена возможность изучать предметную область «Технология» и других предметных областей на базе организаций, имеющих высококвалифицированные учебно-места, в т.ч. детских технопарков «Кванториум»

Наименование контрольной точки:
Обеспечена возможность изучать предметную область «Технология» на базе организаций, имеющих высококвалифицированные учебно-места, в т.ч. детских технопарков «Кванториум» не менее чем в 21 организациях, реализующих

Мероприятие:
Утверждение перечня ОО из числа муниципальных образований Иркутской области, реализующих мероприятия по освоению предметной области «Технология» и других предметных областей на базе организаций, имее

Дата достижения (план): 28.02.2019 Дата исполнения: Просрочка: 0 Тип исполнения: Информация о достижении: Статус исполнения: Отсутствие отклонений

Подтверждающие сведения

Краткое описание:

Наименование	Номер документа	Дата документа	Вид документа	Файл	Ссылка
...



1. В открывшемся окне поля «Дата исполнения» и «Краткое описание» заполняются вручную с клавиатуры.
2. Поле «Подтверждающие сведения» заполняется вручную с клавиатуры. Для этого необходимо нажать кнопку «Добавить» и ввести сведения о подтверждающем документе и прикрепить подтверждающий документ.
3. Выполняется проверка на наличие подтверждающего документа.



1. После заполнения информации об исполнении для всех мероприятий контрольной точки автоматически заполнится дата исполнения контрольной точки.
2. Выполняется проверка на наличие подтверждающего документа.
3. Если дата исполнения КТ больше даты достижения (план), то требуется создать риски КТ во вкладке «Риски».
4. Для создания риска КТ необходимо нажать «Добавить» и заполнить поля карточки.

The screenshot displays the 'Исполнение КТ значения результата' application. The main window has tabs for 'Сведения', 'Мероприятия', and 'Риски'. The 'Риски' tab is active, showing a list of risks. Below the list, there is a detailed view of a risk card.

Исполнение КТ значения результата

Сохранить | Сохранить и закрыть | Просмотр версий | Открыть КТ

Необходимо внести исполнения по мероприятиям

Сведения | Мероприятия | **Риски**

Наименование результата:
Обеспечена возможность изучать предметную область «Технология» и других предметных областей на базе организаций, имеющих высококвалифицированные учебно-места, в т.ч. детских технопарков «Кванториум»

Наименование КТ:
Обеспечена возможность изучать предметную область «Технология» на базе организаций, имеющих высококвалифицированные учебно-места, в т.ч. детских технопарков «Кванториум»

Год: 2019 | Месяц: Июль | Тип документа исполнения: Информация ответственного за КТ

Дата достижения (план): 31.12.2019 | Дата исполнения: 31.10.2019 | Просрочка: 0 | Тип исполнения: Прогноз | Информация о достижении: В работе | Статус исполнения: Отсутствие откл.

Подтверждающие сведения

Краткое описание:
Обеспечена возможность изучать предметную область «Технология» и других предметных областей на базе организаций, имеющих высококвалифицированные учебно-места, в т.ч. детских технопарков «Кванториум»

Наименование	Номер документа	Дата документа	Вид документа	Файл
Закон	123	08.07.2019	Закон	

Риск КТ

Сохранить | Сохранить и закрыть | Закрыть

Сведения

Контрольная точка:
Обеспечена возможность изучать предметную область «Технология» на базе организаций, имеющих высококвалифицированные учебно-места, в т.ч. дет

Риск:
Наименование: Обеспечена возможность изучать предметную область «Технология» на базе организаций, имеющих высококвалифицированные учебно-места, в т.ч. дет | Вероятность возникновения: 20% | Риск закрыт

Причина возникновения:
 Не обеспечена возможность изучать предметную область

Последствия наступления

Временные | Ожидаемая дата: 29.07.2019 | Стоимостные | Сумма последствия, тыс.руб.:

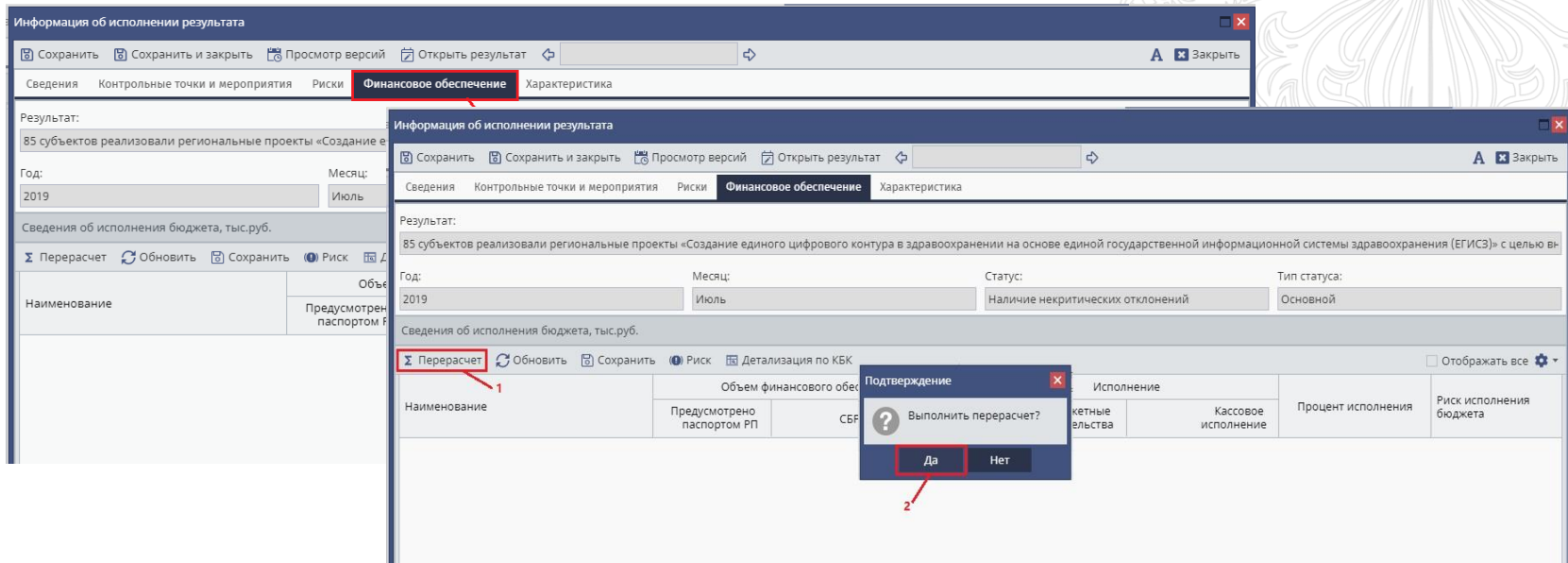
Сутевые

Зона полномочий для решения: | Статус: Наличие некритических отклонений

Предлагаемые решения

Описание	Срок исполнения	Комментарий	Признак выполнения
1 Обеспечена возможность изуча...	25.07.2019		<input type="checkbox"/>

1. Для заполнения данных по исполнению бюджета необходимо перейти на вкладку «Финансовое обеспечение» (1)
 - Поле «Результат» заполняется автоматически и недоступно для редактирования.
 - Поле «Год» заполняется автоматически и недоступно для редактирования.
 - Поле «Месяц» заполняется автоматически и недоступно для редактирования.
 - Поле «Статус» заполняется автоматически и недоступно для редактирования.
 - Поле «Тип статуса» заполняется автоматически и недоступно для редактирования.
2. Для заполнения/обновления информации в табличной части «Сведения об исполнении бюджета, тыс.руб.» необходимо нажать кнопку «Перерасчет»

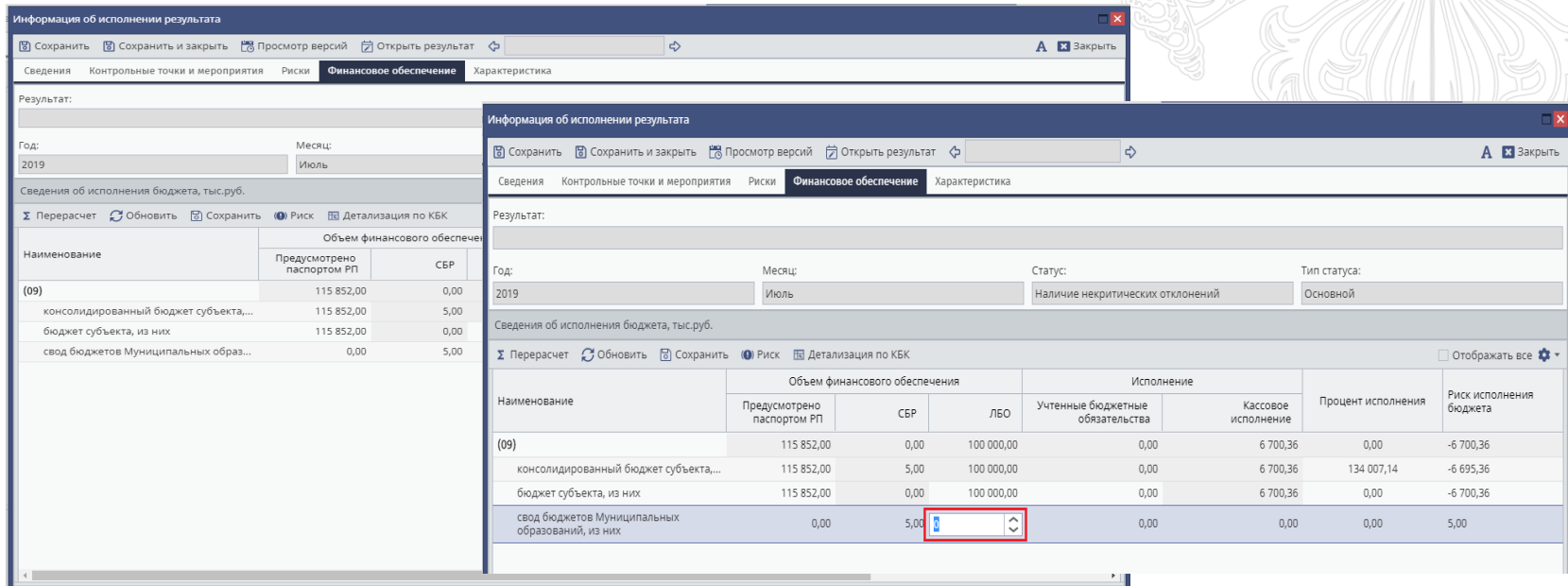


The screenshot displays the 'Информация об исполнении результата' (Information about the result) application interface. The top navigation bar includes tabs for 'Сведения', 'Контрольные точки и мероприятия', 'Риски', 'Финансовое обеспечение', and 'Характеристика'. The 'Финансовое обеспечение' tab is selected and highlighted with a red box and a red arrow labeled '1'. Below the navigation bar, the 'Результат:' field is populated with '85 субъектов реализовали региональные проекты «Создание единого цифрового контура в здравоохранении на основе единой государственной информационной системы здравоохранения (ЕГИСЗ)» с целью...'. The 'Год:' field is set to '2019' and the 'Месяц:' field is set to 'Июль'. The 'Статус:' field is 'Наличие некритических отклонений' and the 'Тип статуса:' is 'Основной'. Below this, there is a table titled 'Сведения об исполнении бюджета, тыс.руб.' with columns for 'Наименование', 'Предусмотрено паспортом РП', 'СБР', 'Исполнение', 'Кассовое исполнение', 'Процент исполнения', and 'Риск исполнения бюджета'. The 'Перерасчет' button is highlighted with a red box and a red arrow labeled '1'. A confirmation dialog box titled 'Подтверждение' is open, asking 'Выполнить перерасчет?' with 'Да' and 'Нет' buttons. The 'Да' button is highlighted with a red box and a red arrow labeled '2'.

1. Информация о финансовом обеспечении проекта.
2. Для заполнения информации об исполнении бюджета необходимо ввести информацию по объему финансового обеспечения в разрезе СБР и ЛБО и исполнению по следующим строкам:

- столбец «СБР»;
- столбец «ЛБО»;
- учтенные БО;
- кассовое исполнение.

Если информация есть в БП, то она заполнится автоматически



The screenshot displays two overlapping windows of the 'Information about execution of results' application. The top window shows a summary table for July 2019, and the bottom window shows a detailed table with columns for 'Volume of financial assurance' and 'Execution'.

Summary Table (Top Window):

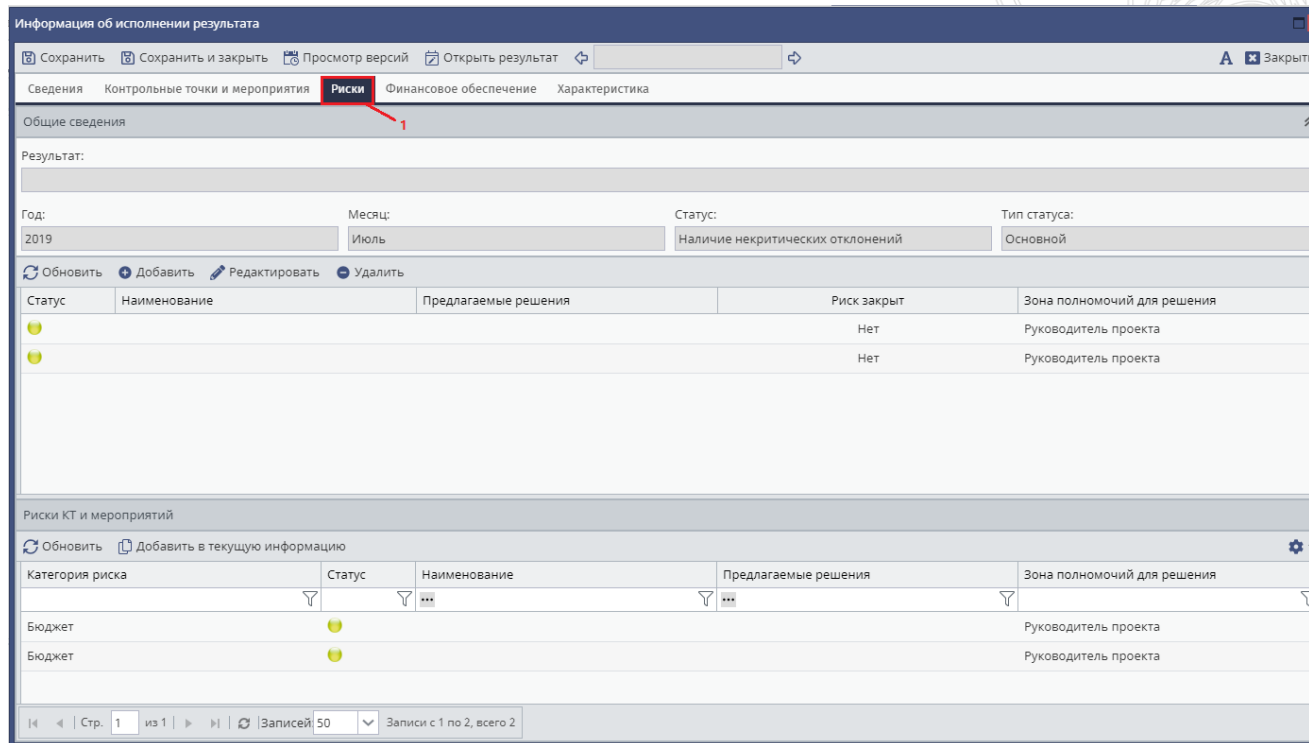
Наименование	Предусмотрено паспортом РП	СБР
(09) консолидированный бюджет субъекта,...	115 852,00	0,00
бюджет субъекта, из них	115 852,00	5,00
свод бюджетов Муниципальных образ...	0,00	5,00

Detailed Table (Bottom Window):

Наименование	Объем финансового обеспечения			Исполнение		Процент исполнения	Риск исполнения бюджета
	Предусмотрено паспортом РП	СБР	ЛБО	Учтенные бюджетные обязательства	Кассовое исполнение		
(09)	115 852,00	0,00	100 000,00	0,00	6 700,36	0,00	-6 700,36
консолидированный бюджет субъекта,...	115 852,00	5,00	100 000,00	0,00	6 700,36	134 007,14	-6 695,36
бюджет субъекта, из них	115 852,00	0,00	100 000,00	0,00	6 700,36	0,00	-6 700,36
свод бюджетов Муниципальных образований, из них	0,00	5,00		0,00	0,00	0,00	5,00

Для заполнения данных по рискам результата необходимо перейти во вкладку «Риски» окна «Информация об исполнении результата» (1).

- поле «Результат» заполняется автоматически и недоступно для редактирования.
- Поле «Год» заполняется автоматически и недоступно для редактирования.
- Поле «Месяц» заполняется автоматически и недоступно для редактирования.
- Поле «Статус» заполняется автоматически и недоступно для редактирования.
- Поле «Тип статуса» заполняется автоматически и недоступно для редактирования.



Информация об исполнении результата

Сохранить Сохранить и закрыть Просмотр версий Открыть результат

Сведения Контрольные точки и мероприятия **Риски** Финансовое обеспечение Характеристика

Общие сведения

Результат:

Год: 2019 Месяц: Июль Статус: Наличие некритических отклонений Тип статуса: Основной

Обновить Добавить Редактировать Удалить

Статус	Наименование	Предлагаемые решения	Риск закрыт	Зона полномочий для решения
●			Нет	Руководитель проекта
●			Нет	Руководитель проекта

Риски КТ и мероприятий

Обновить Добавить в текущую информацию

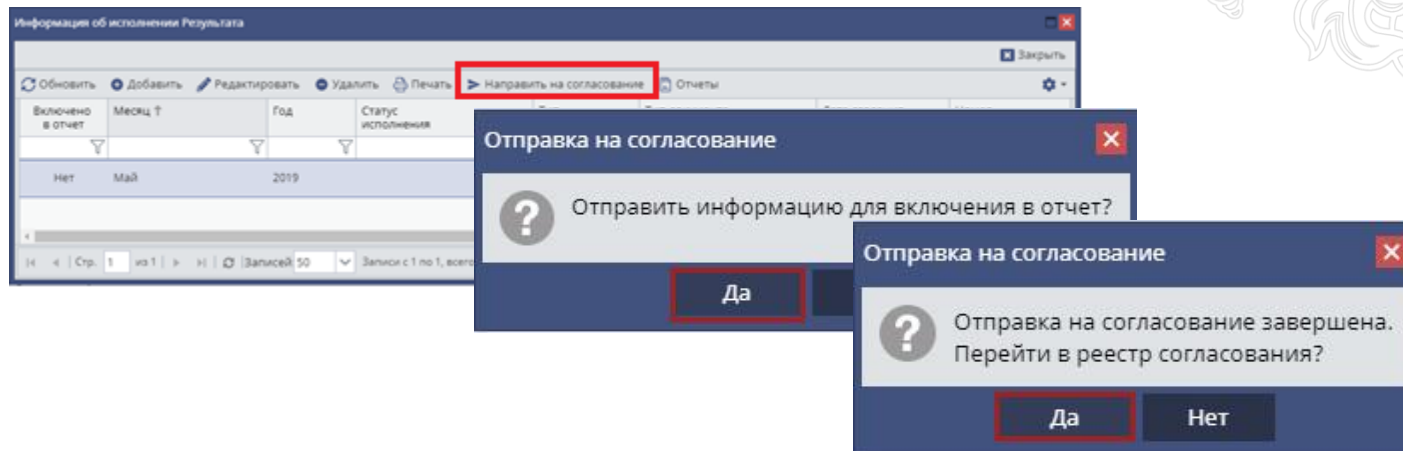
Категория риска	Статус	Наименование	Предлагаемые решения	Зона полномочий для решения
Бюджет	●			Руководитель проекта
Бюджет	●			Руководитель проекта

Стр. 1 из 1 | Записей 50 | Записи с 1 по 2, всего 2

Информация об исполнении результата подлежит утверждению со стороны ведомственного проектного офиса.

Для направления информации на согласование необходимо:

- в реестре исполнения результата выбрать соответствующую запись;
- нажать на кнопку «Направить на согласование»
- нажать на кнопку «Да» при уточнении отправки на согласование
- нажать кнопку «Да» при уточнении перехода в реестр согласования
- Согласование информации об исполнении результата происходит в реестре *«Согласование информации для включения в отчет»*



The screenshot displays a web application interface for managing results. At the top, there is a menu bar with options: Обновить, Добавить, Редактировать, Удалить, Печать, and Направить на согласование (highlighted with a red box). Below the menu is a table with columns: Включено в отчет, Месяц ↑, Год, and Статус исполнения. The table contains one row with values: Нет, Май, 2019. Below the table, there are two overlapping dialog boxes. The first dialog box, titled 'Отправка на согласование', asks: 'Отправить информацию для включения в отчет?' and has a 'Да' button highlighted with a red box. The second dialog box, also titled 'Отправка на согласование', asks: 'Отправка на согласование завершена. Перейти в реестр согласования?' and has 'Да' and 'Нет' buttons, with 'Да' highlighted by a red box.



1. Для заполнения данных по показателям необходимо в разделе 10.1. «Периодический мониторинг» выбрать месяц.
2. Для внесения факта/прогноза по показателям необходимо соответствующую строку (1) и нажать на кнопку «Мониторинг» (2)

The screenshot displays the 'ЭЛЕКТРОННЫЙ БЮДЖЕТ' (Electronic Budget) software interface. The main window is titled '9.1. Периодический мониторинг'. The interface is divided into several sections:

- Left Sidebar:** A tree view showing the project structure. The '9.1. Периодический мониторинг' section is expanded, and the 'Июнь (квартальный)' option is selected.
- Main Table:** A table with columns: 'Наименование', 'План', 'Факт/Прогноз', 'Просрочка', 'Статус исполнения', 'Достижение', 'Тип документа исполнения', and 'Ответственный'. The table shows data for the year 2019, with a total of 80,000 for the month of June.
- Bottom Section:** A detailed view of indicators. It includes a table with columns: '№ п.п.', 'Код показателя ФП', 'Код', 'Тип', 'Наименование показателя', 'Единица измерения', and 'Базовое значение'. The table shows four indicators, with the first one (1.1) highlighted in red. A red arrow points to the 'Мониторинг' button above this row.

№ п.п.	Код показателя ФП	Код	Тип	Наименование показателя	Единица измерения	Базовое значение	Значение	Дата расчета
1.1	1	1	Основной показатель	Основной показатель		22,5300		31.10.2018
1.2	6	6	Основной показатель	Основной показатель		56,0000		31.10.2018
1.3	4	4	Основной показатель	Основной показатель		0,0000		31.10.2018
1.4	5	5	Основной показатель	Основной показатель		0,0000		31.10.2018



1. В результате откроется карточка исполнения показателя ФП на год/квартал. В карточке отображаются введенные прогнозные и фактические значения по годам/кварталам. Для создания исполнения на новый период (год/квартал) необходимо нажать на кнопку «Добавить» (1).
2. Карточка создания исполнения показателя ФП на год/квартал. Область «Факт» доступна для заполнения в выбранном и предыдущих кварталах текущего года, в последующих доступны области «Прогноз».

Информация об исполнении показателя

Обновить **Добавить** 1 Редактировать Сохранить изменения Удалить Зафиксировать Отменить фиксацию Сравнить

Учитывать в последующих отчетах

Год	Квартал	Тип статуса	Номер отчета	Этап согласован...

Информация об исполнении показателя

Сохранить Сохранить и закрыть

Сведения Риски

Показатель:

Год: 2019 Квартал: II квартал Статус исполнения: Сведения не представлены Единица измерения: Тысяча человек Тип показателя: Возрастающий

Тип статуса: План на конец года: 41.78 Факт за предыдущий год: Процент достижения:

I квартал	II квартал	III квартал	IV квартал
План:	План:	План:	План:
Факт:	Факт:	Прогноз:	Прогноз:
Тип данных: Оперативные	Тип данных: Оперативные		

Комментарий:

Подтверждающие документы

Обновить Добавить Редактировать Удалить

Наименование	Номер документа	Дата документа	Вид документа	Файл	Ссылка



Заполнение полей:

- поле «Наименование показателя» заполняется автоматически и не доступно для редактирования;
- наименование риска – заполняется вручную с клавиатуры;
- вероятность возникновения – заполняется выбором процента вероятности из раскрывающегося списка;
- признак – риск закрыт. Доступен для редактирования после первого сохранения карточки риска КТ;
- причина возникновения – заполняется вручную с клавиатуры.

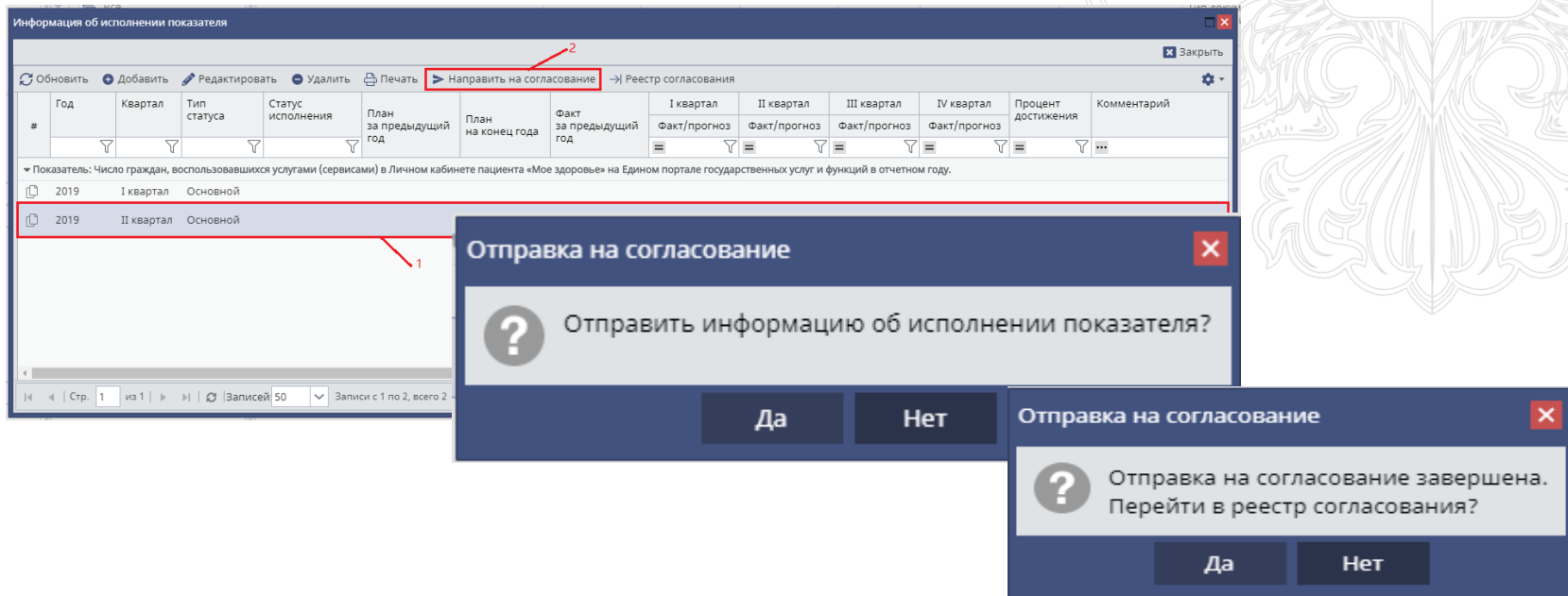


Поле Комментарий собирается по следующей форме:

- <Информация о достижении>;
- <Краткое описание>;
- <Подтверждающие документы>;
- Если риски отсутствуют и «В работе» «Риски не достижения отсутствуют»;
- Если риск есть «Существует риск не достижения в срок» «Краткое описание риска (Наименование Причина Вероятность возникновения XX%+ Последствия + предлагаемые решения.

Информация об исполнении показателей подлежит утверждению.

1. Для направления информации на согласование необходимо:
 - в табличной части «Цели и показатели», в окне «Информация об исполнении показателя» выбрать запись (1);
 - нажать на кнопку «Направить на согласование» (2)
2. Согласование информации о показателях происходит в реестре «Согласование информации для включения в отчет»



The screenshot displays the 'Information about indicator execution' window. The table below shows the data for the selected indicator.

#	Год	Квартал	Тип статуса	Статус исполнения	План за предыдущий год	План на конец года	Факт за предыдущий год	Кварталы				Процент достижения	Комментарий
								I квартал	II квартал	III квартал	IV квартал		
								Факт/прогноз	Факт/прогноз	Факт/прогноз	Факт/прогноз		
Показатель: Число граждан, воспользовавшихся услугами (сервисами) в Личном кабинете пациента «Мое здоровье» на Едином портале государственных услуг и функций в отчетном году.													
	2019	I квартал	Основной										
	2019	II квартал	Основной										

Two dialog boxes are shown:

- Отправка на согласование**: Отправить информацию об исполнении показателя? (Buttons: Да, Нет)
- Отправка на согласование**: Отправка на согласование завершена. Перейти в реестр согласования? (Buttons: Да, Нет)

Формирование и изменение паспорта федерального проекта





Руководитель федерального проекта / Администратор федерального проекта / Участник федерального проекта

Ввод данных/Согласование/Утверждение

Полный перечень необходимых полномочий можно посмотреть в разделе «Справочная информация» меню «Реестр заявок на регистрацию пользователей»

Меню ▾ Главная **Реестр заявок на регистрацию ...** ×

Создать новую заявку ▾ Обновить Печать ▾ Согласование ▾ Справочная информация Глава по БК: ... X

МФ	Статус резолюции	Резолюция	Статус заявки	Рассмотрение ФК	Номер заявки	Дата создания заявки	Дата подписания заявки	Дней до окончания рассмотрения	Глава по БК	Наименование главы по БК	суб
 	Пусто		Пусто	Нет	35-2/00477	29.05.2019					
 	Пусто		Утверждено	Нет	35-2/00476	29.05.2019	29.05.2019	3			



Ответы на часто задаваемые вопросы и руководство пользователя размещено в подразделе «Часто задаваемые вопросы» раздела «Техническая поддержка» системы «Электронный бюджет».

The screenshot displays the user interface of the 'Электронный бюджет' system. On the left, there is a navigation menu with various sections like 'Государственное задание', 'Региональный перечень услуг и работ', and 'Техническая поддержка'. The main content area is titled 'Часто задаваемые вопросы' and contains a search bar and a list of frequently asked questions. The questions listed include:

- Руководства пользователя Подсистема управления национальными проектами
- Типовая форма соглашения между руководителем федерального проекта и руководителем регионального проекта о реализации регионального проекта на территории субъекта Российской Федерации
- Постановление от 31 октября 2018 года №91288
- Методические рекомендации по заполнению форм паспортов национальных проектов (программ) и федеральных проектов
- Методические рекомендации по подготовке региональных проектов

Below the list, there is a link: [Метод. рекомендации. региональные проекты.pdf](#)