



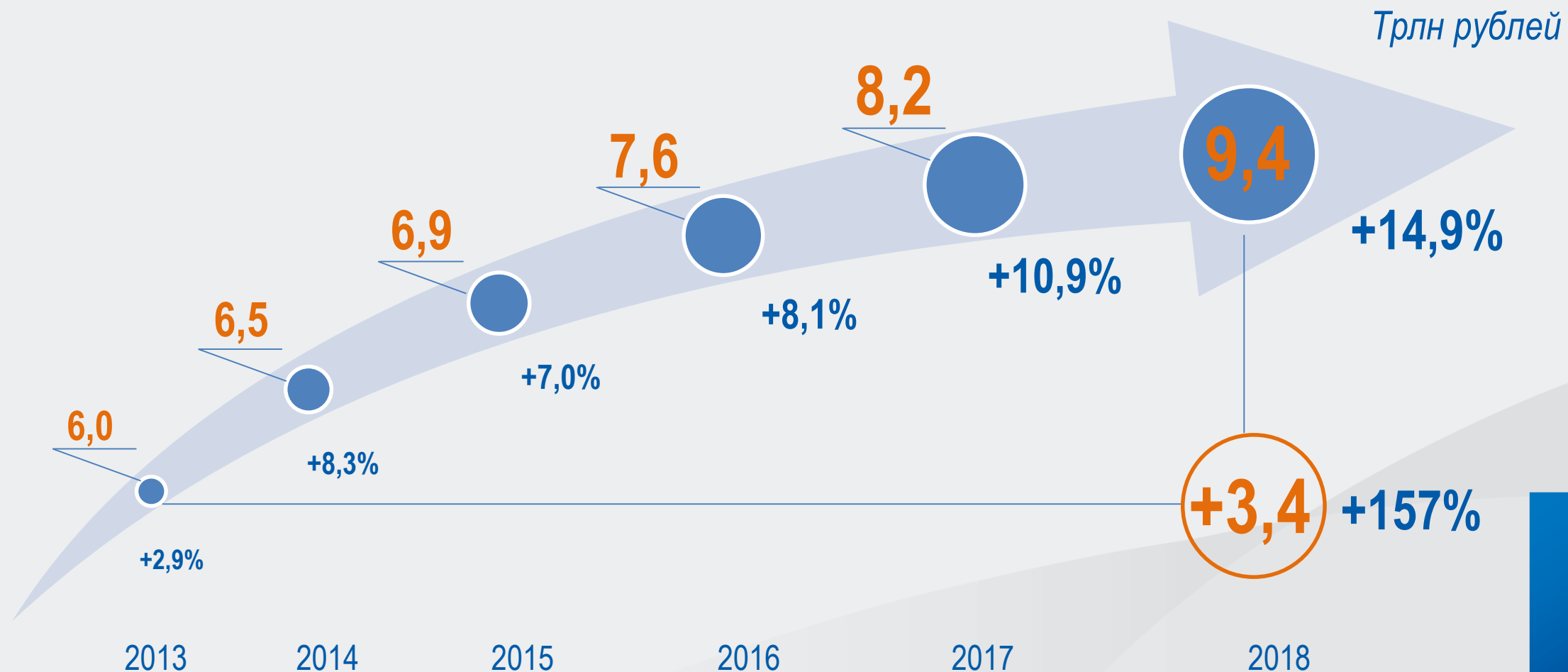
Заместитель Руководителя ФНС России  
А.Н. Батуркин

**«Современные формы налогового администрирования и взаимодействия с финансовыми органами с целью увеличения доходов бюджета».**

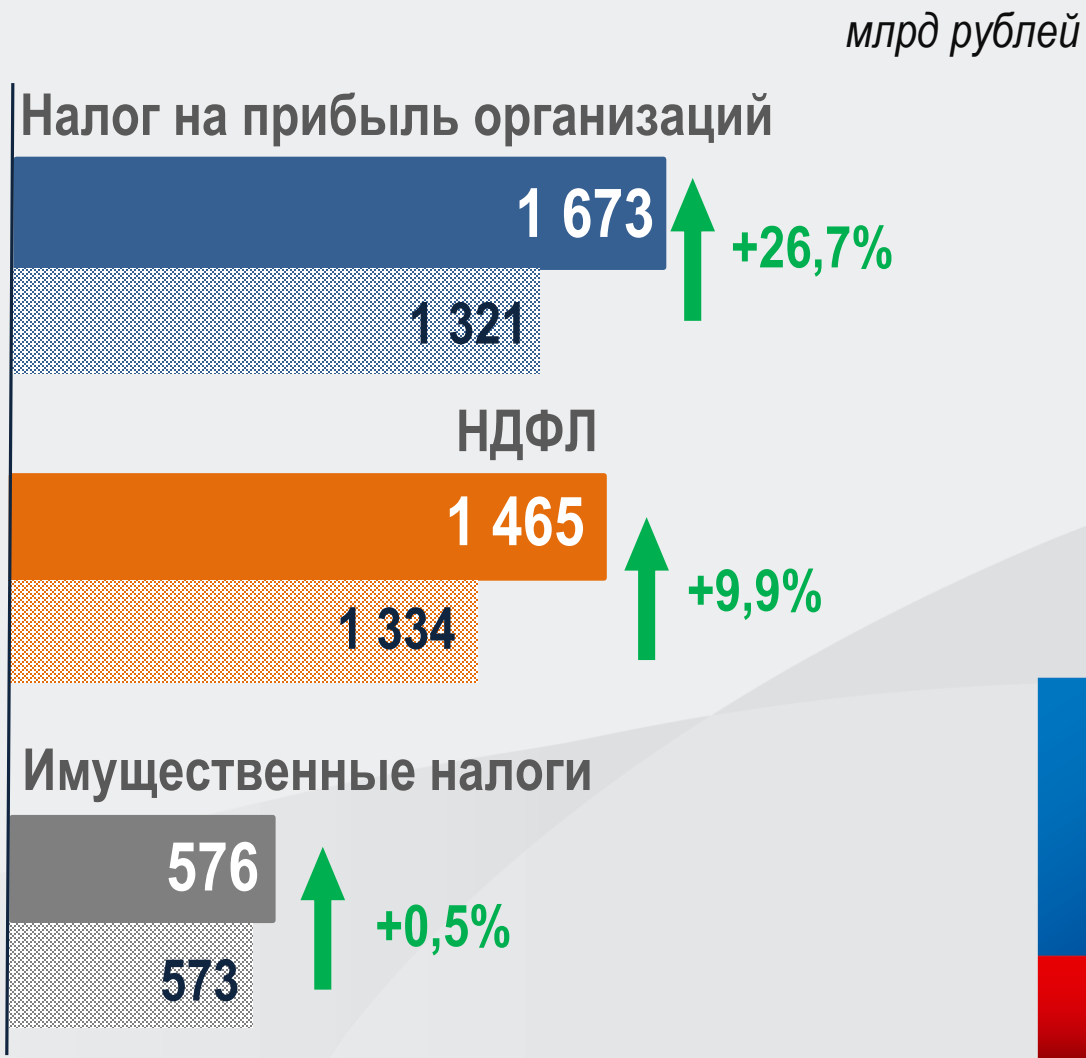
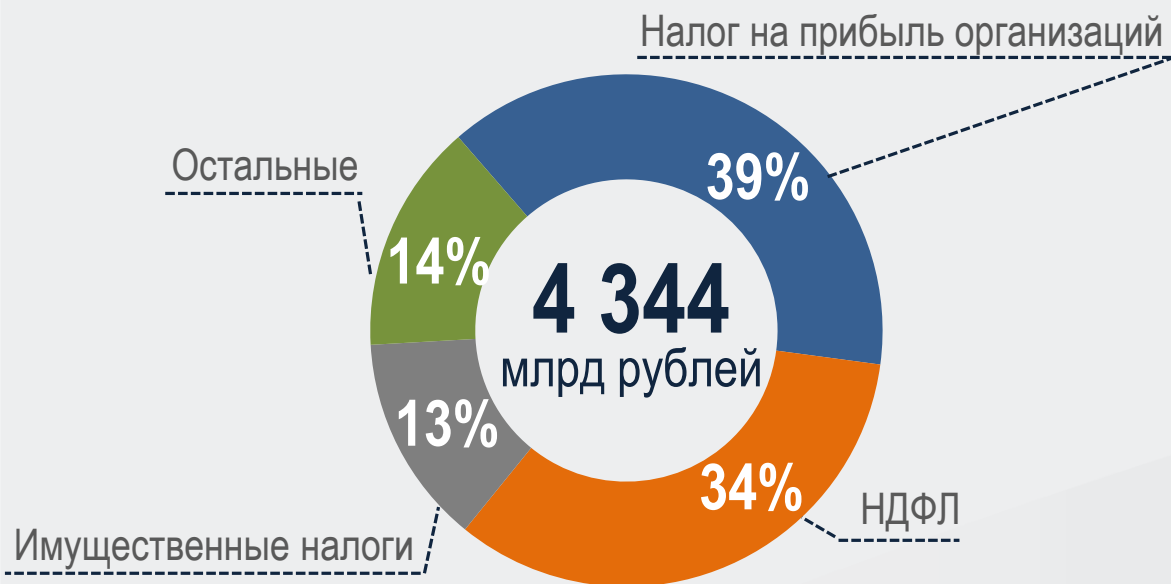
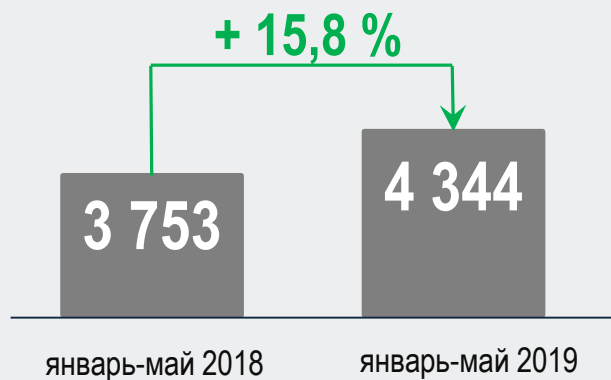
2019

За 5 лет поступления в региональные бюджеты выросли в **1,6** раза

В 2018 году получен **максимальный** прирост поступлений

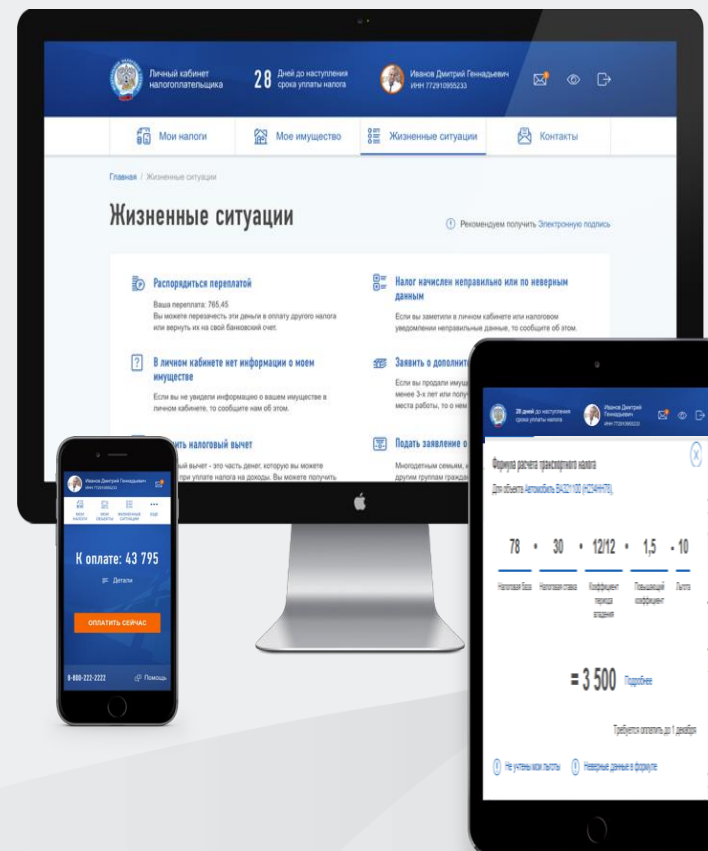


# Поступления в консолидированные бюджеты субъектов Российской Федерации за январь-май выросли на **592 млрд рублей** или на **15,8%**

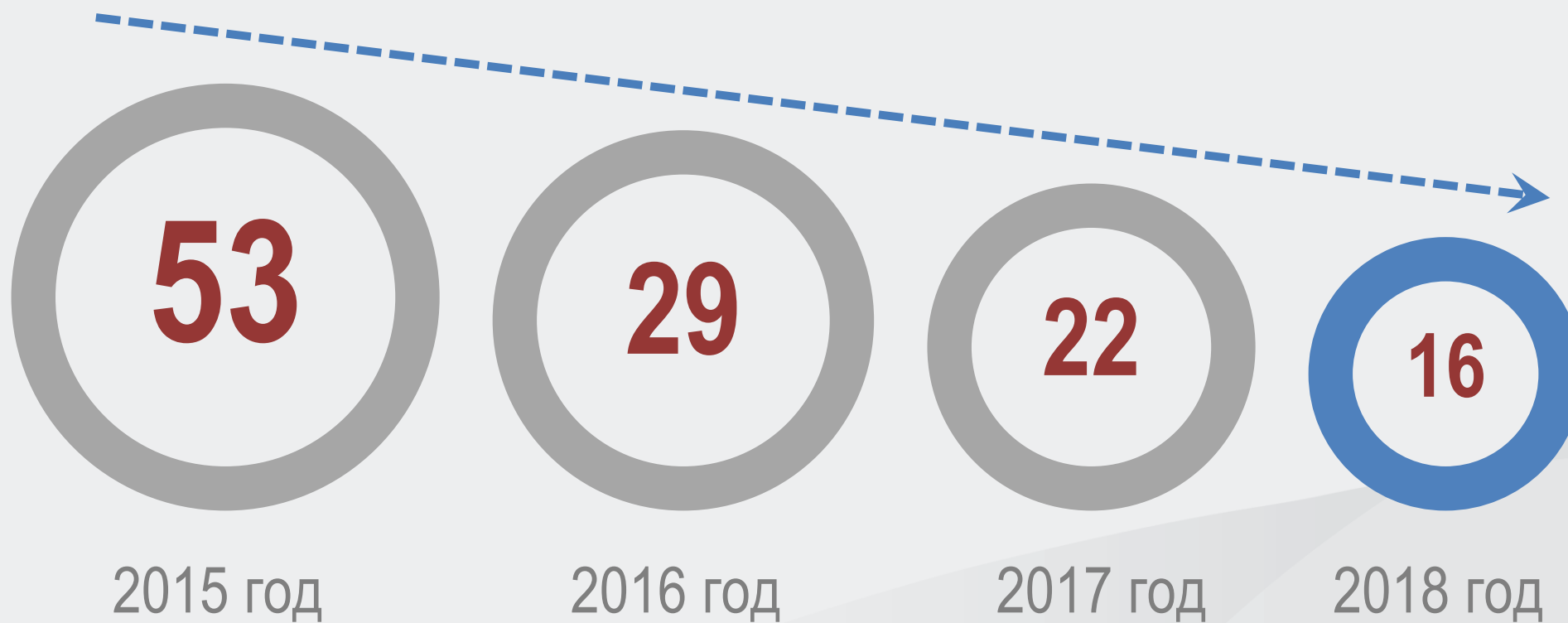


# Личный кабинет налогоплательщика **для физических лиц**

- ❑ **НОВЫЙ УДОБНЫЙ ИНТЕРФЕЙС, АДАПТИРОВАННЫЙ ДЛЯ МОБИЛЬНЫХ УСТРОЙСТВ**
- ❑ **РАСШИРЕННЫЙ ФУНКЦИОНАЛ**
- ❑ **НОВАЯ УЛУЧШЕННАЯ СИСТЕМА ОБРАБОТКИ ОБРАЩЕНИЙ ГРАЖДАН**

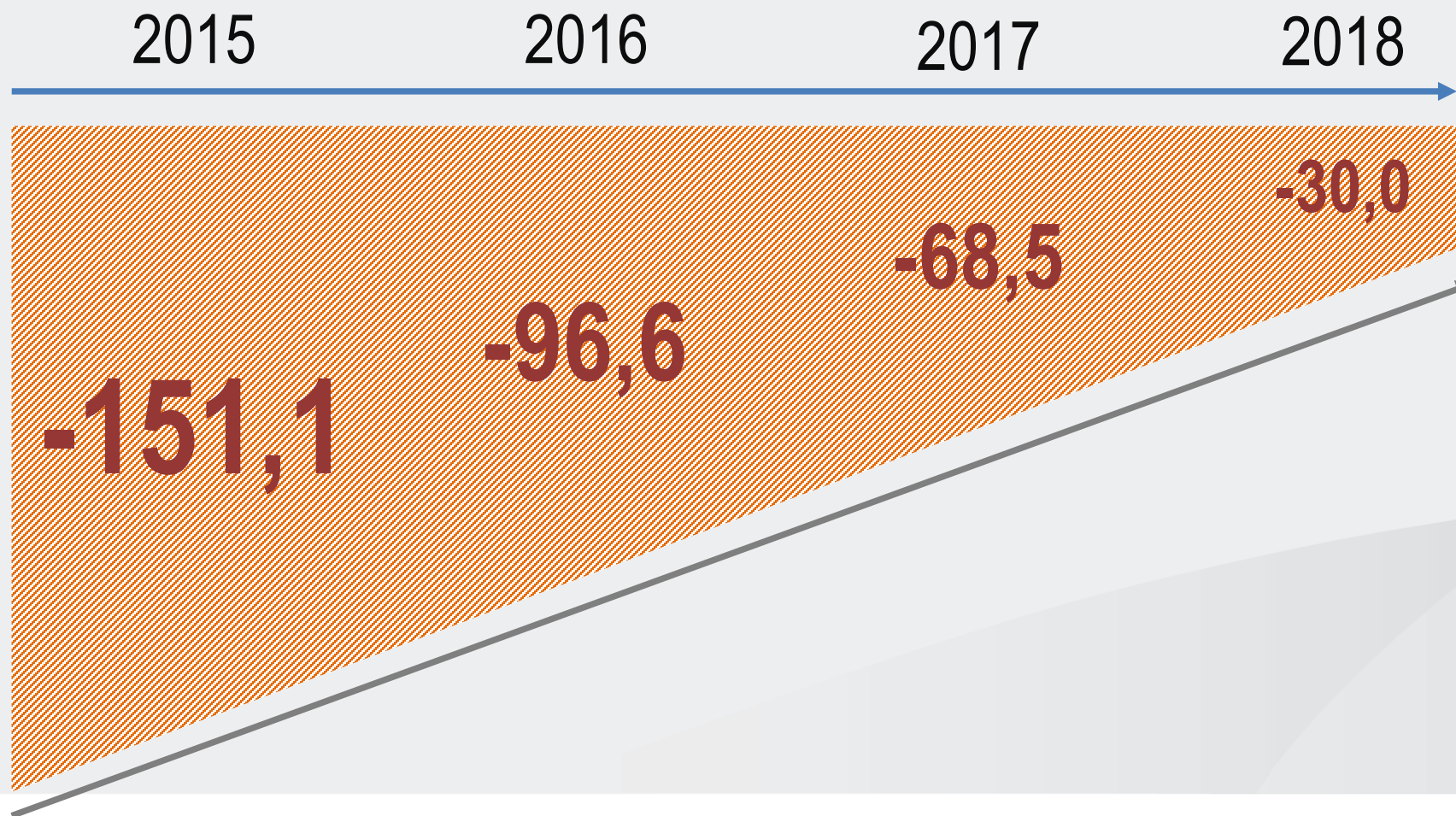


За последние 4 года количество регионов, не достигших бюджетных параметров по налоговым доходам, достигло **исторического минимума**



Благодаря разработке единой методики прогнозирования налоговых доходов разрыв между оценками бюджетов финансовых и налоговых органов сократился **более чем в 5 раз**

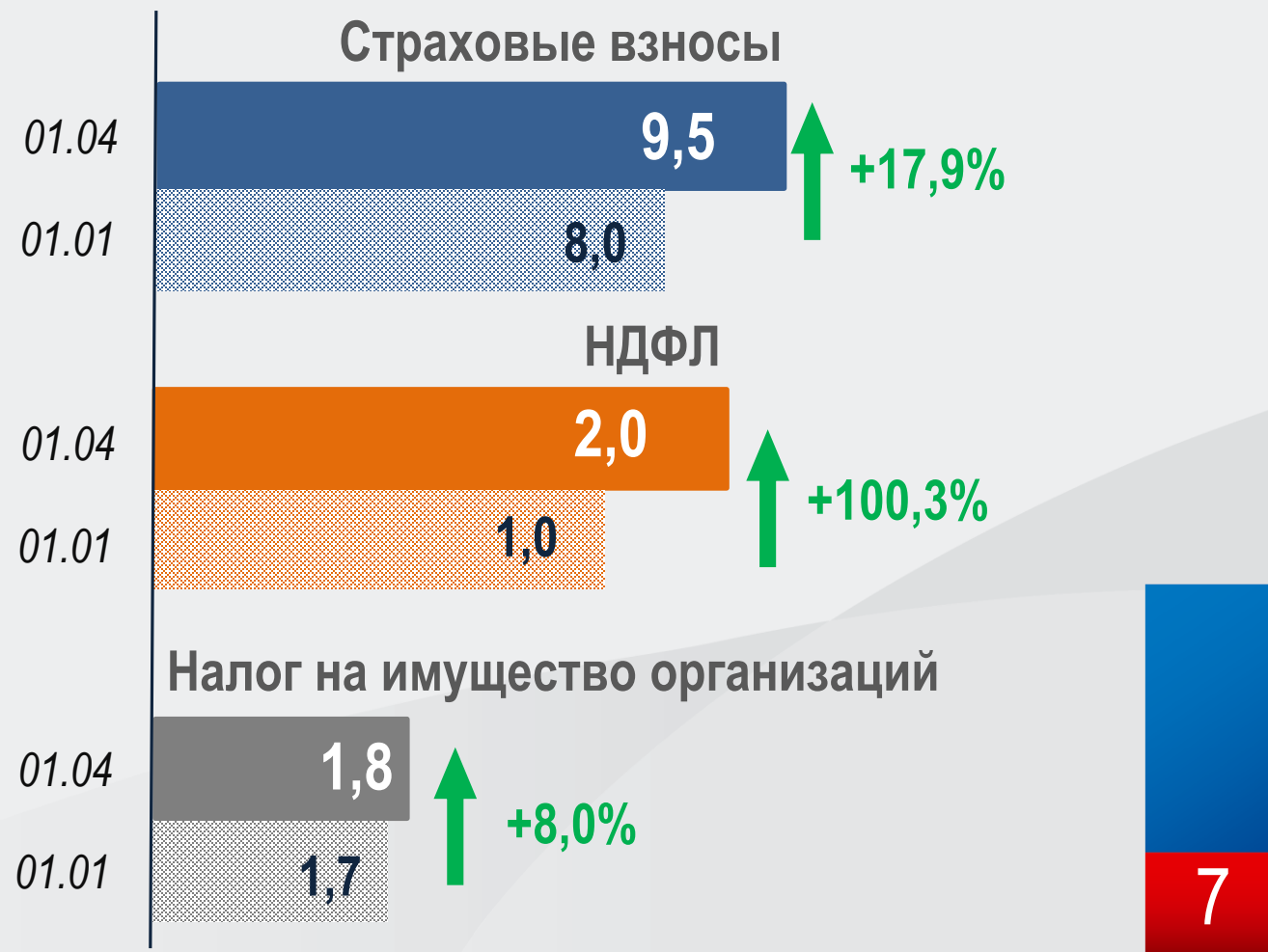
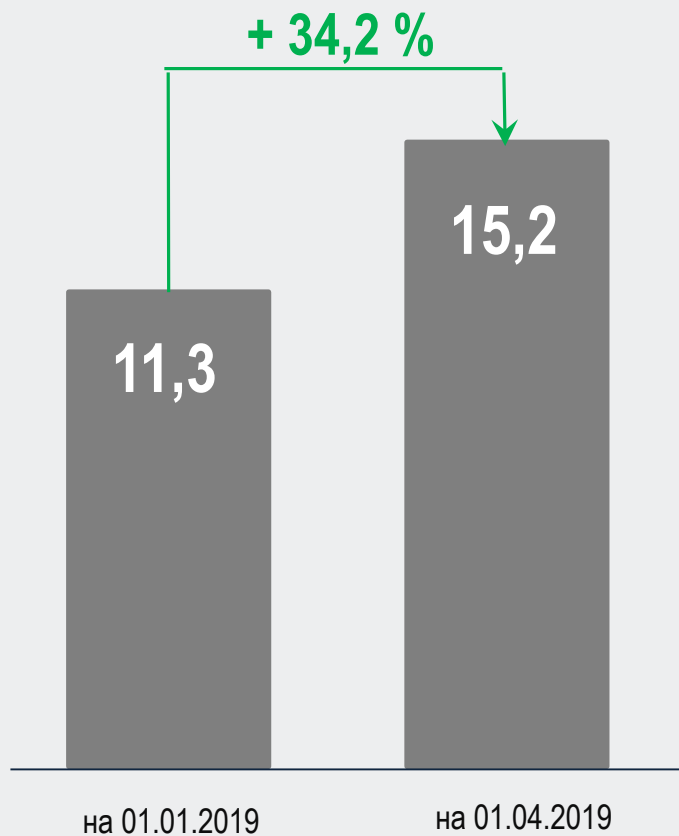
млрд рублей



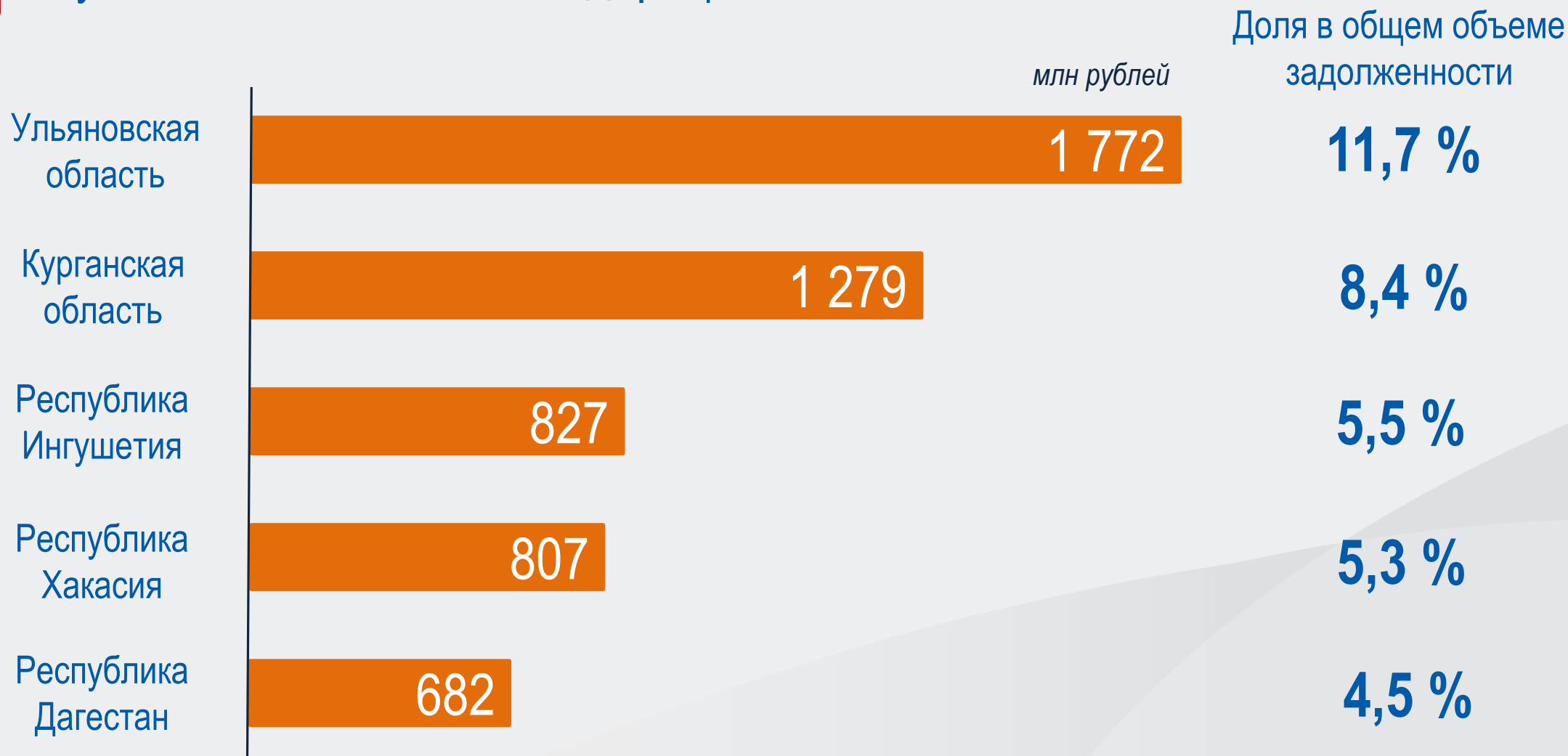
Разрыв между прогнозами налоговых и финансовых органов

# Задолженность бюджетных организаций на 01.04.2019 **15,2 млрд рублей**

млрд рублей

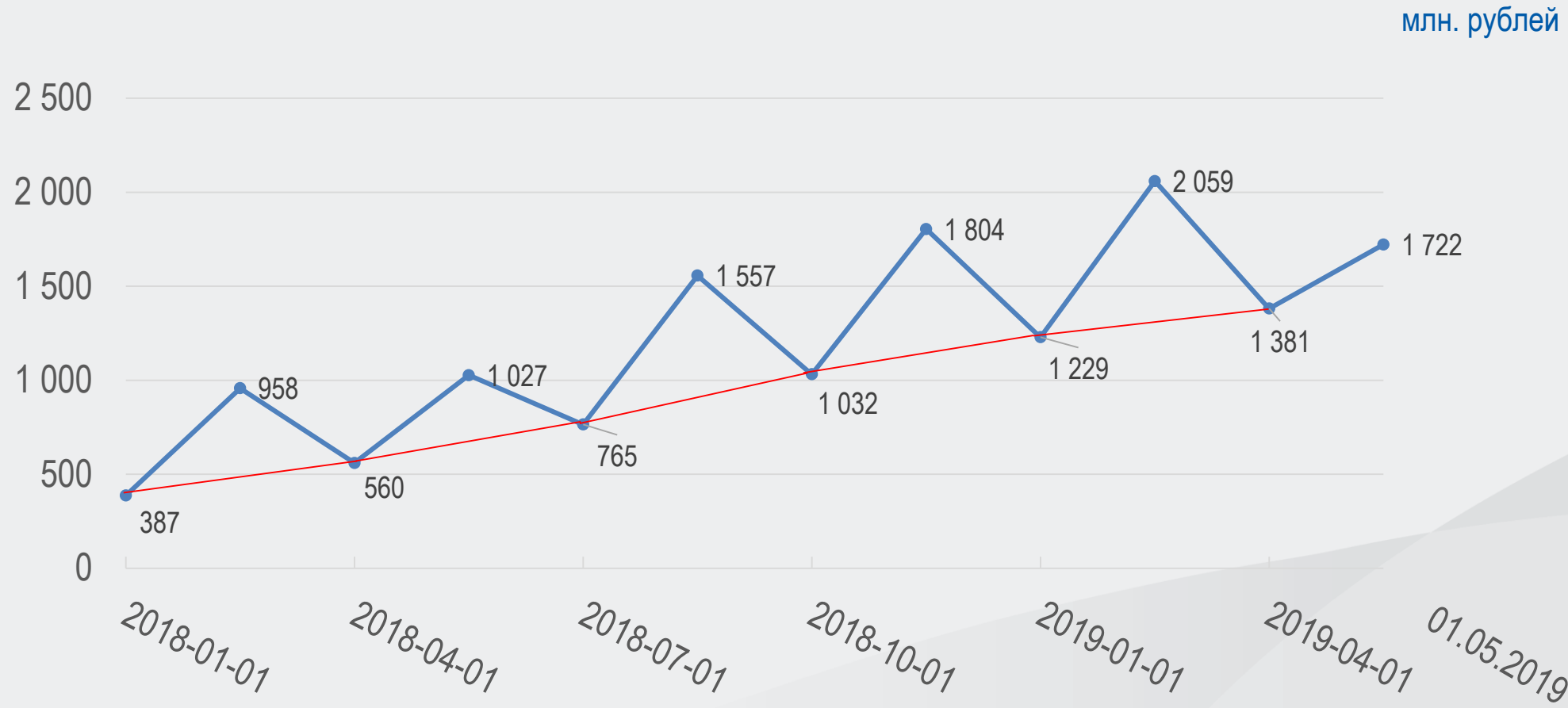


## Более 35% задолженности приходится на бюджетные организации 5 субъектов Российской Федерации





# Динамика задолженности бюджетных организаций Ульяновской области по страховым взносам



## Предложения **по сокращению задолженности** бюджетных организаций



Перевод всех бюджетных учреждений на обслуживание по ведению лицевых счетов в **Управление Федерального казначейства**.

**ИЛИ**

Внесение изменений в **НК РФ** и **КоАП РФ**:

- Передача полномочий **НАЛОГОВЫМ ОРГАНАМ** по приостановке операций по лицевым счетам бюджетных учреждений находящихся на обслуживании в **РАЙОННЫХ ФИНАНСОВЫХ ОРГАНАХ**;
- Внести административную ответственность не только для банков, но и для органов, осуществляющих открытие и ведение лицевых счетов (**дополнить ст.15.9 КоАП РФ**)



# Налоговые льготы

## НОРМАТИВНОЕ РЕГУЛИРОВАНИЕ



**22 июня 2019 года** подписано постановление Правительства РФ «Об общих требованиях к оценке налоговых льгот субъектов Российской Федерации и муниципальных образований»

**85**

Субъектов  
Российской Федерации

**1 500**

Стимулирующих льгот



**ВЫПАДАЮЩИЕ ДОХОДЫ  
СУБЪЕКТОВ РФ  
ЗА 2017 ГОД**



ЭЛЕКТРОННЫЙ СЕРВИС

# ПРОЗРАЧНЫЙ БИЗНЕС

ПРОВЕРЬ СЕБЯ И КОНТРАГЕНТА



О сервисе



Поиск



Вопросы и ответы



Обратная связь



Открытые данные



Форум



Калькулятор

⚠ Сервис работает в тестовом режиме.

ВВЕДИТЕ ФИО, ИНН ФЛ



НАЙТИ

ПОИСК

ОРГАНИЗАЦИИ

УЧАСТИЕ В НЕСКОЛЬКИХ ЮЛ

ДИСКВАЛИФИКАЦИЯ

АДРЕСА НЕСКОЛЬКИХ ЮЛ

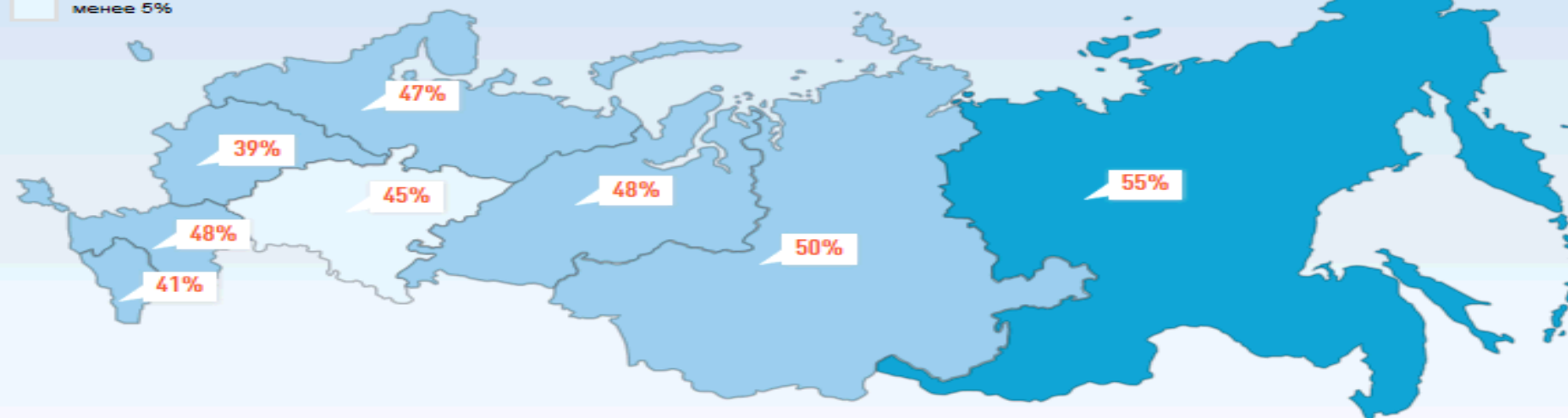
ОГРАНИЧЕНИЯ УЧАСТИЯ В ЮЛ

## КОЛИЧЕСТВО КОМПАНИЙ

доля компаний, применяющих специальный налоговый режим на 31 декабря 2017 г.

Отклонение от среднероссийского показателя

- более 30%
- от 15% до 30%
- от 5% до 15%
- менее 5%

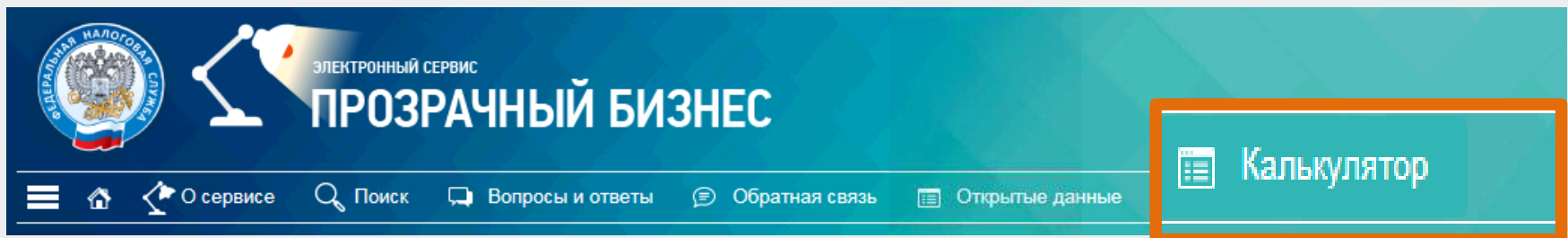


КОЛИЧЕСТВО КОМПАНИЙ

УЧАСТИЕ В КОНСОЛИДИРОВАННОЙ ГРУППЕ

СПЕЦИАЛЬНЫЙ НАЛОГОВЫЙ РЕЖИМ

# Новые интерактивные сервисы «прозрачный бизнес» и «налоговый калькулятор по расчету налоговой нагрузки» - для оценки региональных компаний



Показатели	Налоговая нагрузка		Отклонение от среднеотраслевой нагрузки
	Среднеотраслевая	Фактическая	
Совокупная нагрузка (без НДС и акцизов), %	4,64	4,70	▲ 0,06
Совокупная нагрузка (с учетом НДС и акцизов), %	4,64	4,70	▲ 0,06
Нагрузка по налогу на прибыль, %	0,34	0,29	▼ -0,05
Нагрузка по НДС, %	1,23	1,67	▲ 0,44

Средняя заработная плата по видам экономической деятельности (рублей в месяц)

13 - Производство текстильных изделий

2017 год

47 811

## Эксперимент по налогу на профессиональный доход

4 пилотных региона (Москва, Московская и Калужская области, Республика Татарстан)

более 117 тысяч  
зарегистрированных участников

более 10 млн  
сформированных чеков

157 млн рублей  
сумма уплаченного налога

9,5 млрд рублей – оборот самозанятых