



**Всероссийский семинар-совещание «Основные подходы к  
формированию бюджетной политики и межбюджетных отношений  
в Российской Федерации в 2020-2022 годах»**

**Реализация федерального проекта «Современная школа»**

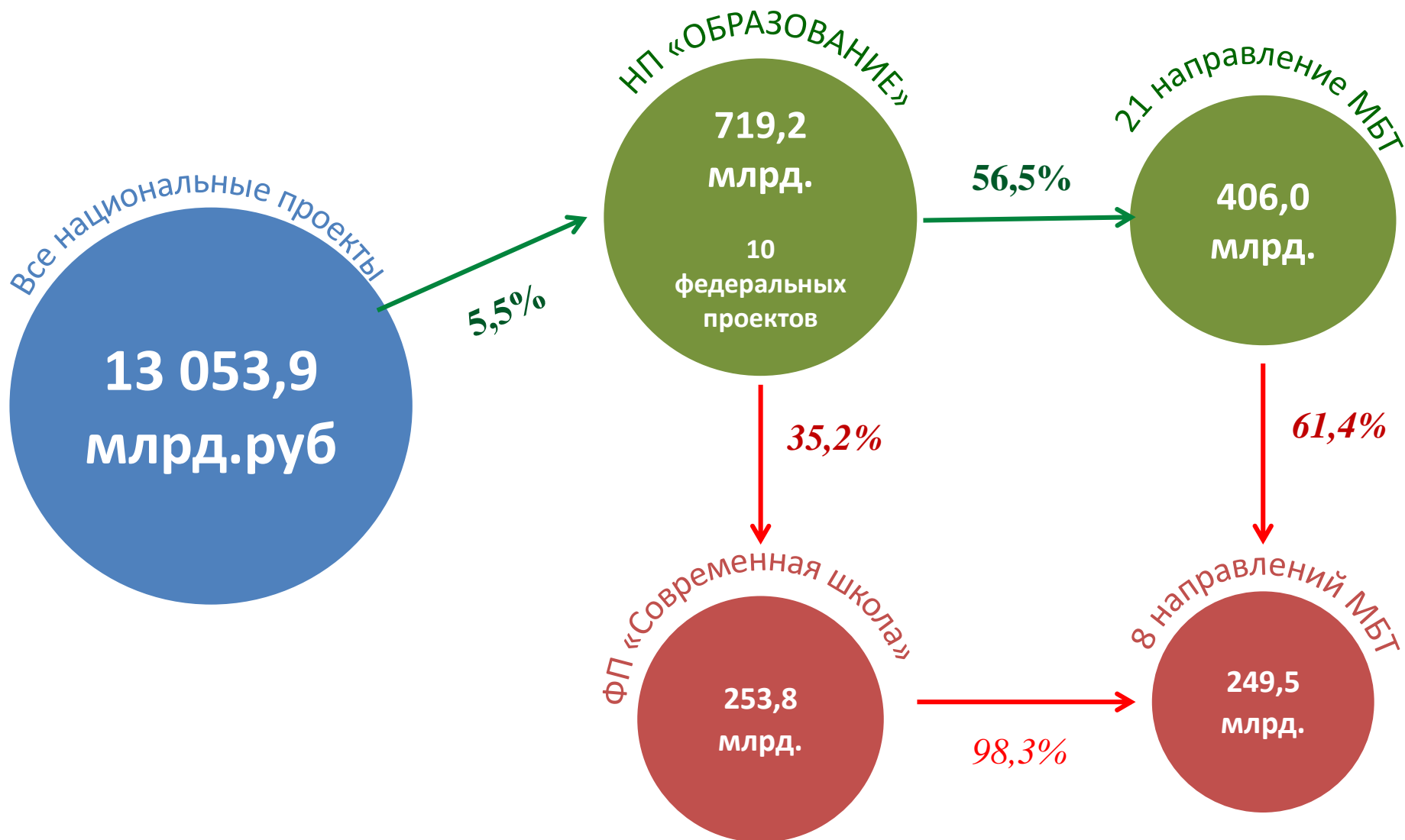
*Заместитель директора Департамента бюджетной политики  
в отраслях социальной сферы и науки  
Ж.Б. Носкова*

27.06.2019  
г. Санкт-Петербург





Федеральный проект «Современная школа»  
в структуре расходов федерального бюджета на реализацию национальных  
проектов 2019-2024 гг.



## Основные «инфраструктурные» межбюджетные трансферты в рамках ФП «Современная школа»

(млн. рублей)

№ п/п	Наименование мероприятия	2019 год	2020 год	2021 год	2022 год	2023 год	2024 год	ВСЕГО за 2019-2024 гг.
1	2	4	5	6	7	8	9	10=4+5+6+7+8+9
<b>1</b>	<b>ВСЕГО объем МБТ в рамках Федерального проекта "Современная школа" (Е1)</b>	<b>48 669 276,4</b>	<b>44 410 000,0</b>	<b>44 730 000,0</b>	<b>37 540 000,0</b>	<b>37 050 000,0</b>	<b>37 054 000,0</b>	<b>249 453 276,4</b>
	<i>в т.ч. основные направления</i>	<i>43 827 575,3</i>	<i>39 800 000,0</i>	<i>39 800 000,0</i>	<i>33 360 000,0</i>	<i>33 360 000,0</i>	<i>33 364 000,0</i>	<i>223 511 575,3</i>
	<i>доля в общем объеме</i>	<i>90,1%</i>	<i>89,6%</i>	<i>89,0%</i>	<i>88,9%</i>	<i>90,0%</i>	<i>90,0%</i>	<i>89,6%</i>
1.1.	Создание новых мест в общеобразовательных организациях <b>(Современная школа)</b>	25 000 000,0	25 000 000,0	25 000 000,0	25 000 000,0	25 000 000,0	25 000 000,0	<b>150 000 000,0</b>
1.2.	Создание новых мест в общеобразовательных организациях в целях ликвидации третьей смены обучения и формирование условий для получения качественного общего образования <b>(3-я смена)</b>	10 800 000,0	8 500 000,0	9 000 000,0	4 100 000,0	3 636 000,0	8 364 000,0	<b>44 400 000,0</b>
1.3.	Модернизация инфраструктуры общего образования в отдельных субъектах Российской Федерации <b>(Модернизация)</b>	5 027 575,3	3 300 000,0	2 800 000,0	1 260 000,0	1 724 000,0	0,0	<b>14 111 575,3</b>
1.4.	Создание новых мест в общеобразовательных организациях, расположенных в сельской местности и поселках городского типа <b>(Сельская школа)</b>	3 000 000,0	3 000 000,0	3 000 000,0	3 000 000,0	3 000 000,0	0,0	<b>15 000 000,0</b>

# Мониторинг исполнения федерального бюджета в части национальных проектов

за 2019 год по состоянию на 21 июня



Показатели СБР, млрд.рублей	% доведенных ЛБО	% принятых БО от ЛБО	Кассовое исполнения, % от СБР	
<b>ВСЕГО по национальным проектам</b>	<b>1 722,9</b>	<b>95,7 %</b>	<b>88,7 %</b>	<b>29,8 %</b>
<b>НП «Образование»</b>	<b>106,1</b>	<b>100,0 %</b> ↑	<b>84,8 %</b> ↑	<b>21,2 %</b> →
<b>ФП «Современная школа»</b>	<b>49,6</b>	<b>100,0 %</b> ↑	<b>99,6 %</b> ↑	<b>12,2 %</b> ↓
<b>В т.ч. основные «инфраструктурны е» МБТ</b>	<b>43,8</b>	<b>100,0 %</b> ↑	<b>100,0 %</b> ↑	<b>15,0 %</b> ↓
<i>-современная школа</i>	<i>25,0</i>	<i>100,0 %</i>	<i>100,0 %</i>	<i>21,2 %</i> ↑
<i>- 3-я смена</i>	<i>10,8</i>	<i>100,0 %</i>	<i>100,0 %</i>	<i>9,4 %</i>
<i>- модернизация</i>	<i>5,0</i>	<i>100,0 %</i>	<i>100,0 %</i>	<i>2,3%</i>
<i>- сельская школа</i>	<i>3,0</i>	<i>100,0 %</i>	<i>100,0 %</i>	<i>4,1 %</i>



## Ожидаемые результаты реализации ФП «Современная школа» в 2019 году

	Всего	Современная школа	Модернизация	3 смена	Сельская школа
Размер субсидии в соответствии с соглашениями, млрд. руб.	<b>43,82</b>	25,0	5,02	10,8	3,0
Субъекты РФ, участвующие в реализации ФП	<b>78</b>	78	9	4	18
Запланированное количество новых объектов	<b>121</b>	85	7	20	9
Запланировано создать новых мест	<b>78 829</b>	65 935	3 517	8 136	1 241
Введено в эксплуатацию объектов	<b>34</b>	31	3	0	0
	<b>28,1%</b>	<b>36,5%</b>	<b>42,9%</b>	<b>0,0%</b>	<b>0,0%</b>
Создано новых мест	<b>43 557</b>	23 945	1 544	0	0
	<b>55,2%</b>	<b>36,3%</b>	<b>43,9%</b>	<b>0,0%</b>	<b>0,0%</b>



## Риски, связанные с реализацией направления по созданию новых мест в целях ликвидации 3-ей смены



**Всего на 2019 г.:**

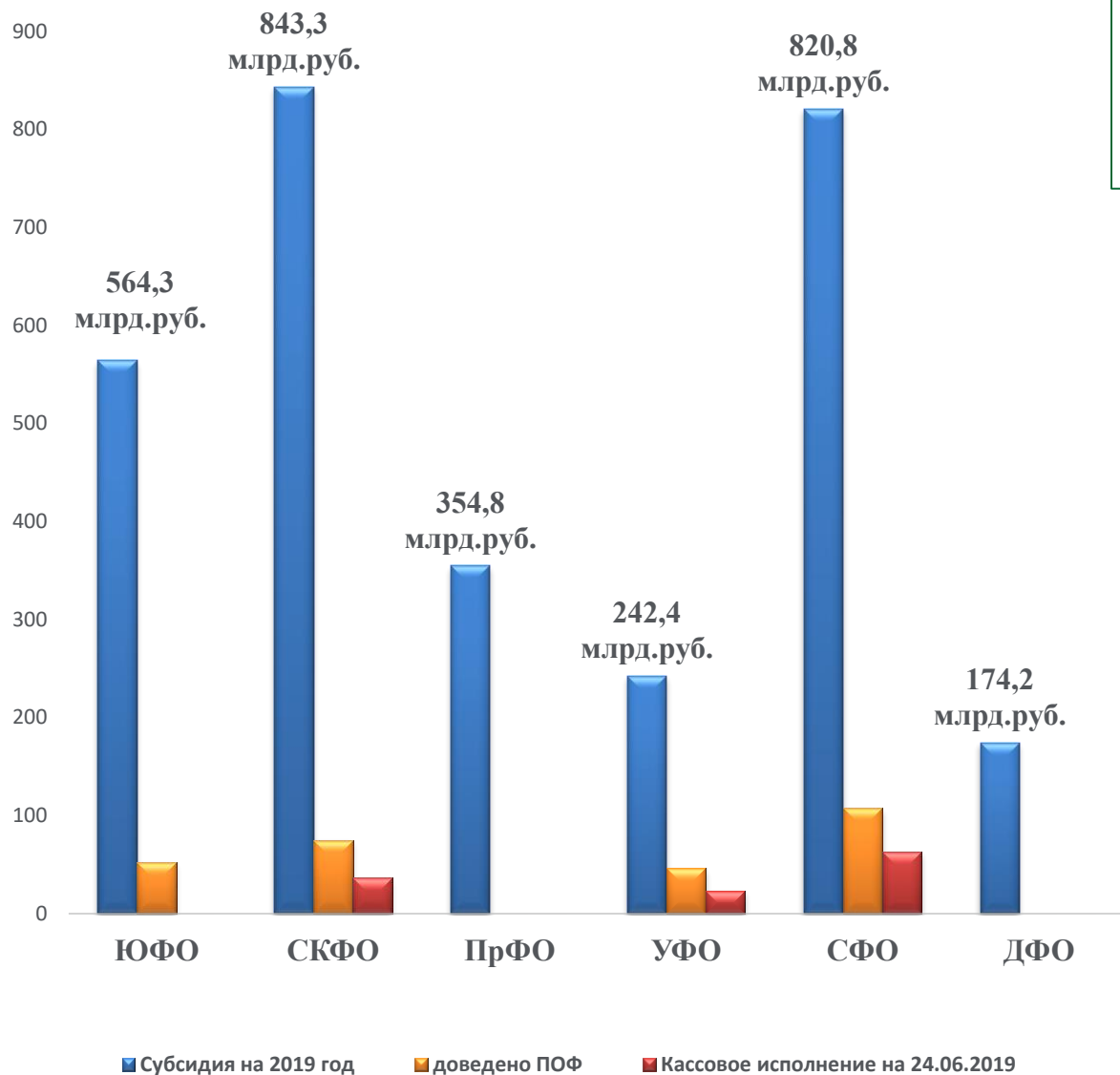
- предусмотрено – 10,8 млрд. руб.
- исполнение – 1,0 млрд. руб.  
**(9,4%)**

**Из 20-ти объектов,**  
которые планируется ввести в  
2019 году,  
**13 объектов** на сегодняшний  
день имеют строительную  
**готовность менее 20%,**  
в том числе:

- по регионам СКФО –  
12 объектов (из 19-ти  
вводных);
- по регионам ДВФО –  
по 1-му объекту (из 1-го  
вводного)



## Риски, связанные с реализацией направления по созданию новых мест в общеобразовательных организациях сельской местности



**Всего на 2019 г.:**

- предусмотрено – 3,0 млрд. руб.
- исполнение – 0,12 млрд. руб.

**(4,1%)**

**Из 9-ти объектов,**  
которые планируется ввести в 2019  
году,

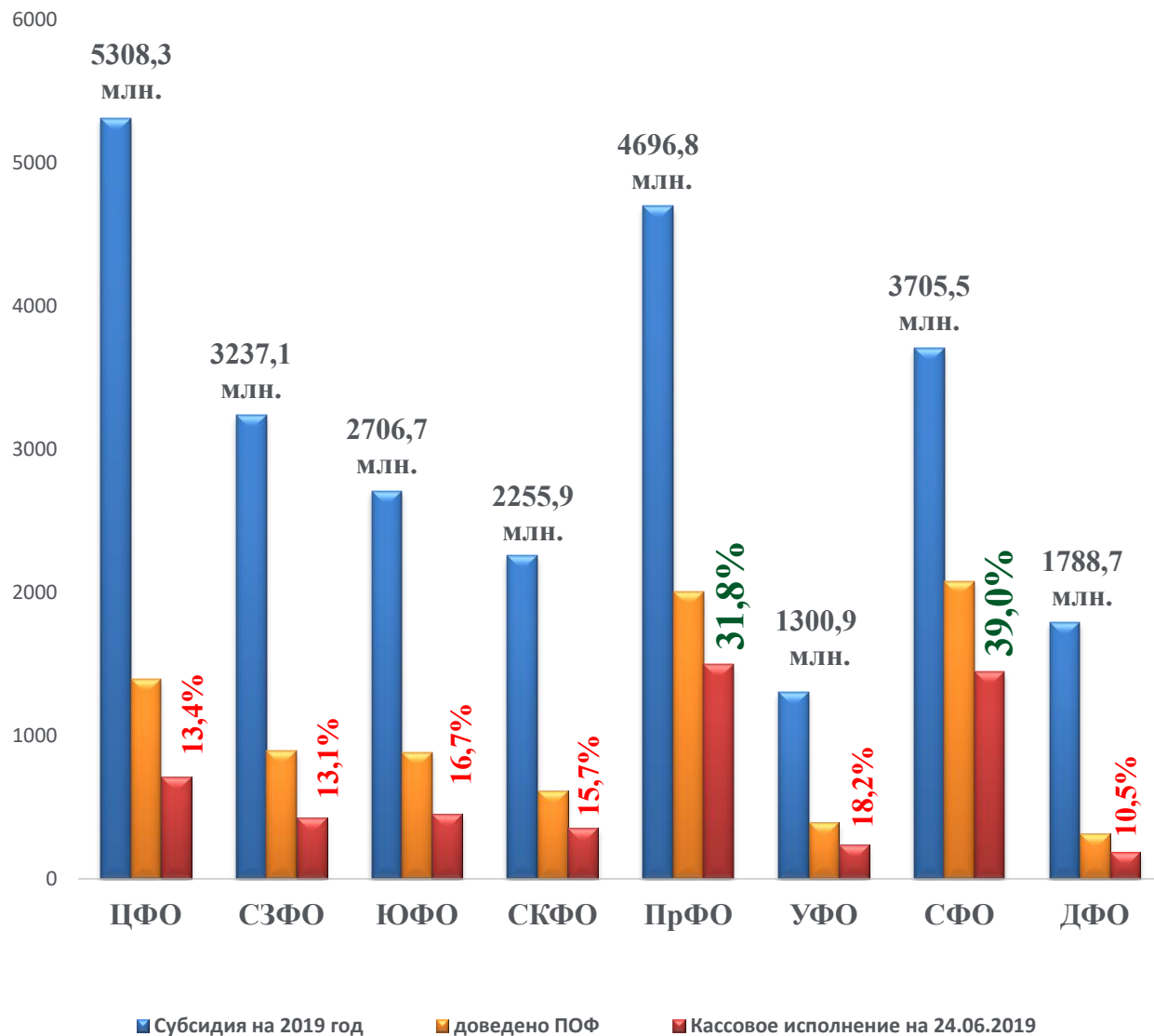
**6 объектов** на сегодняшний день  
имеют строительную **готовность**  
**менее 20%,**

в том числе:

- по регионам СКФО –  
1 объект (из 3-х вводных);
- по регионам ПрФО –  
1 объект (из 1-о вводного);
- по регионам СФО –  
3 объекта (из 3-х вводных);
- по регионам ДФО –  
1 объект (из 1-о вводного);



## Риски, связанные с реализацией направления по созданию новых мест в общеобразовательных организациях («Современная школа»)



**Всего на 2019 г.:**  
 - *предусмотрено* –  
 - 25,0 млрд. руб.  
 - *исполнение* – 5,3 млрд. руб.  
**(21,2%)**

**Из 85-ти объектов,**  
 которые планируется ввести в  
 2019 году,  
**4 объект** на сегодняшний день  
 имеют строительную  
**готовность менее 20%,**

в том числе:

- по регионам ПрФО –  
2 объекта;
- по регионам ДФО –  
1 объект;
- по регионам СЗФО –  
1 объект;





## Системные проблемы, влияющие на реализацию проектов



Отсутствие ежедневного управления проектами

### Перечень «строительных» мероприятий

Срок реализации, мес.

Подготовка земельного участка под параметры планируемого объекта

1 - 3

Разработка (привязка) проектной документации с учетом конкурсных процедур и изысканий

3 - 6

Прохождение экспертизы проектной документации

1,5 - 3

Проведение конкурсных процедур для выполнения строительно-монтажных работ

1,5 - 3

Строительно-монтажные работы и оснащение объекта оборудованием с учетом получения документов, подтверждающих завершение СМР

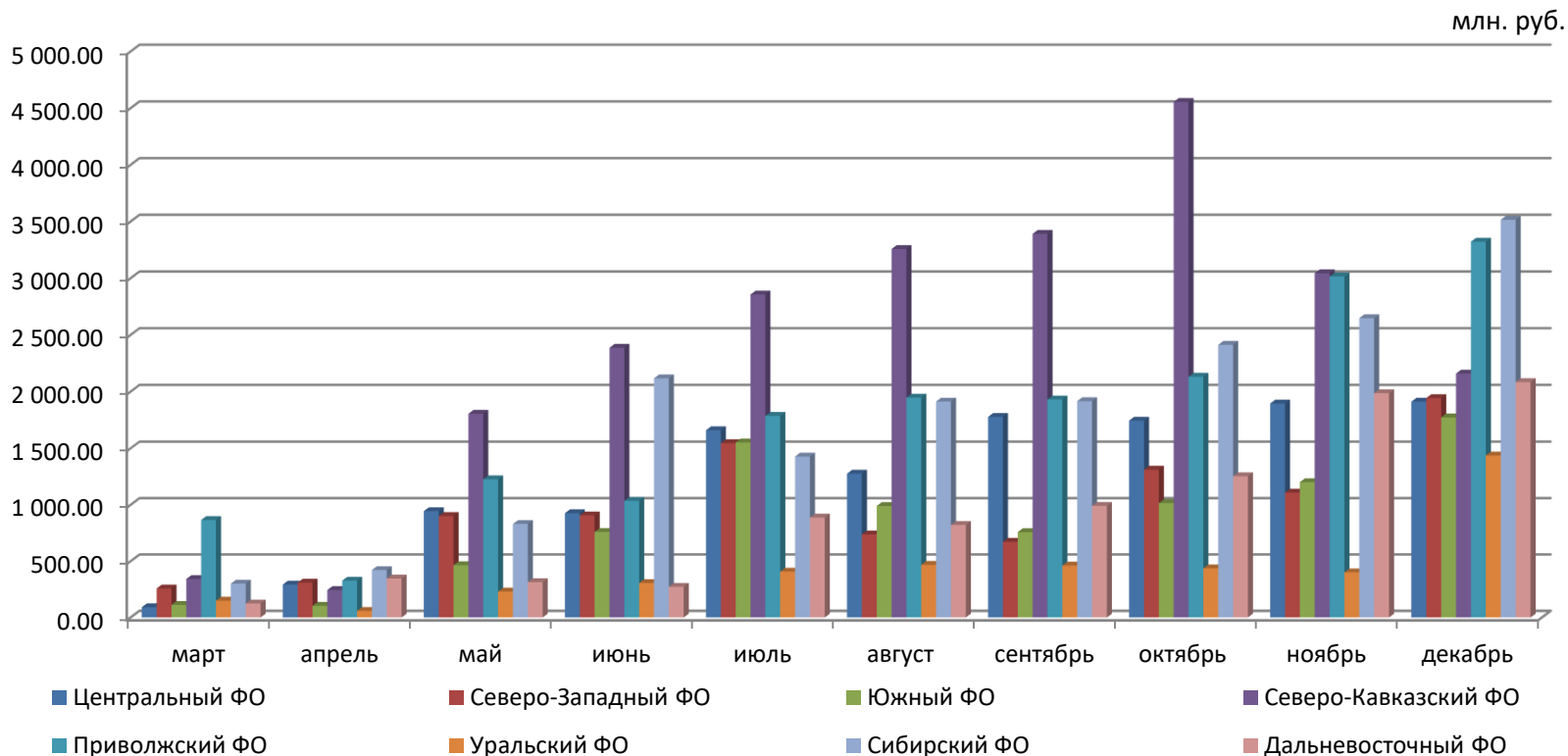
5 - 25

Отсутствие «своевременного» плана мероприятий

Итого **Min** срок – 12  
**Max** срок – 40



## Прогноз расходования (планы) на 2019 год по «инфраструктурным» проектам Минпросвещения России (создание мест в школах и ДОУ)



### Перечень субъектов РФ с наибольшим плановым расходом средств ФБ в декабре 2019 г. (риски не освоения)

Запланировано на декабрь (млн.руб.)

Республика Дагестан  
Республика Бурятия  
Республика Крым  
Красноярский край  
Республика Карелия

1 180,2  
1 086,1  
974,1  
814,3  
809,6