



Министерство финансов Российской Федерации

Департамент межбюджетных отношений

Анализ исполнения местных бюджетов в 2016-2017 годах

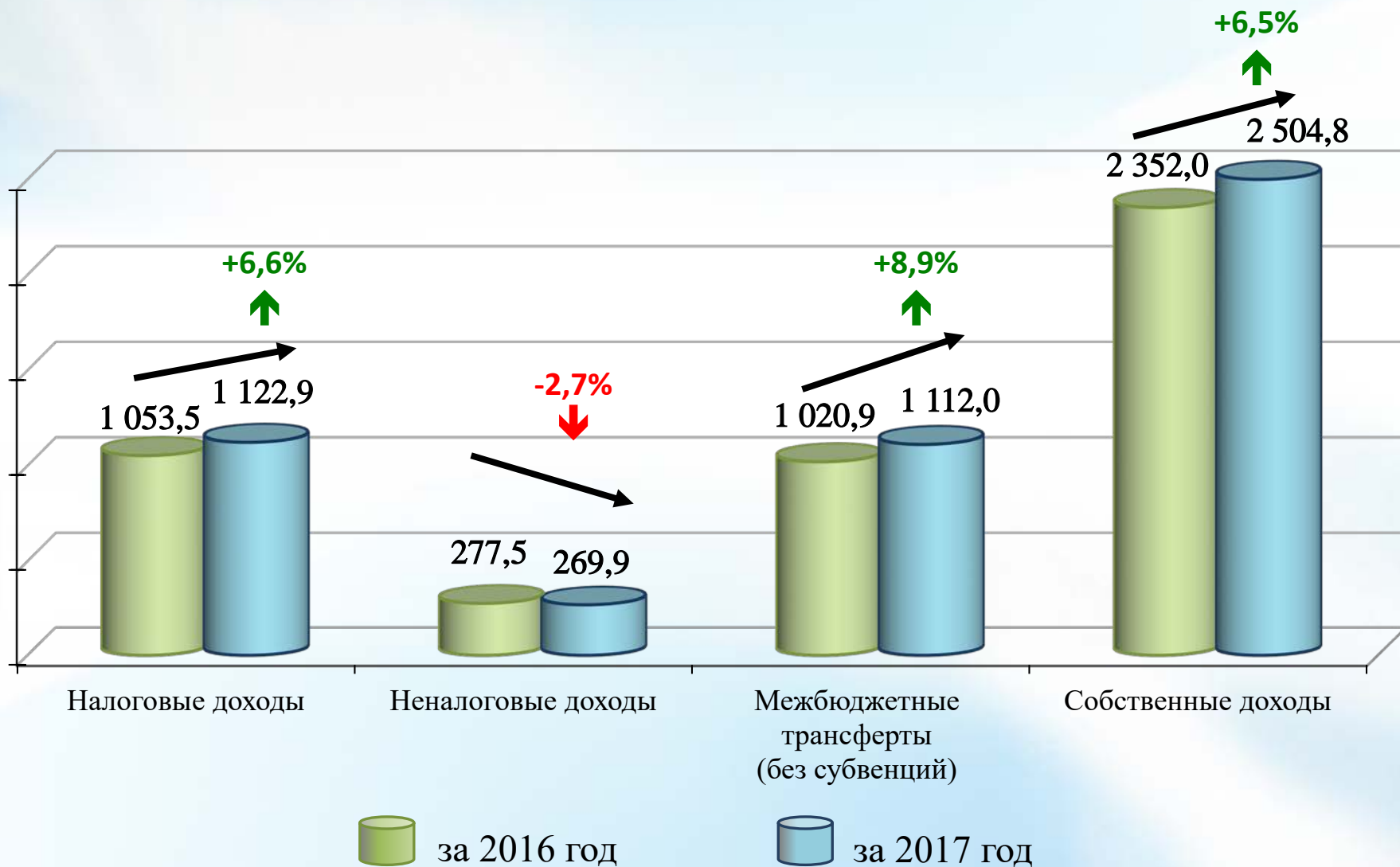


млрд. рублей

Наименование показателя	2016 год	2017 год		Темп роста	
	исполнение	первоначальный план	исполнение	2017 исполнение/ 2016 исполнение	2017 исполнение/ 2017 перв. план
Доходы, всего	3 645,1	3 243,1	3 845,7	105,5%	118,6%
Собственные доходы	2 352,0	2 009,0	2 504,8	106,5%	124,7%
Налоговые и неналоговые доходы	1 331,1	1 301,5	1 392,8	104,6%	107,0%
Налоговые доходы	1 053,5	1 031,9	1 122,9	106,6%	108,8%
<i>в % к собственным доходам</i>	44,8%	51,4%	44,8%		
Неналоговые доходы	277,5	269,6	269,9	97,3%	100,1%
<i>в % к собственным доходам</i>	11,8%	13,4%	10,8%		
Межбюджетные трансферты из бюджетов других уровней (без учета субвенций) и другие безвозмездные поступления	1 020,9	707,5	1 112,0	108,9%	157,2%
<i>в % к собственным доходам</i>	43,4%	35,2%	44,4%		
в том числе:					
• дотации	324,2	288,6	342,3	105,6%	118,6%
• субсидии	533,9	253,8	594,7	111,4%	234,3%
• иные межбюджетные трансферты	158,1	81,7	173,6	109,8%	212,5%
• другие безвозмездные поступления (в т.ч. возврат остатков)	4,6	83,4	1,4		
Субвенции	1 293,1	1 234,1	1 340,9	103,7%	108,7%
<i>в % к доходам</i>	35,5%	38,1%	34,9%		
Расходы, всего	3 655,1	3 332,1	3 882,2	106,2%	116,5%
<i>Расходы на решение вопросов местного значения (за исключением расходов на осуществление переданных государственных полномочий)</i>	2 362,0	2 098,0	2 541,3	107,6%	121,1%
Дефицит/профицит	-10,0	-89,0	-36,5		

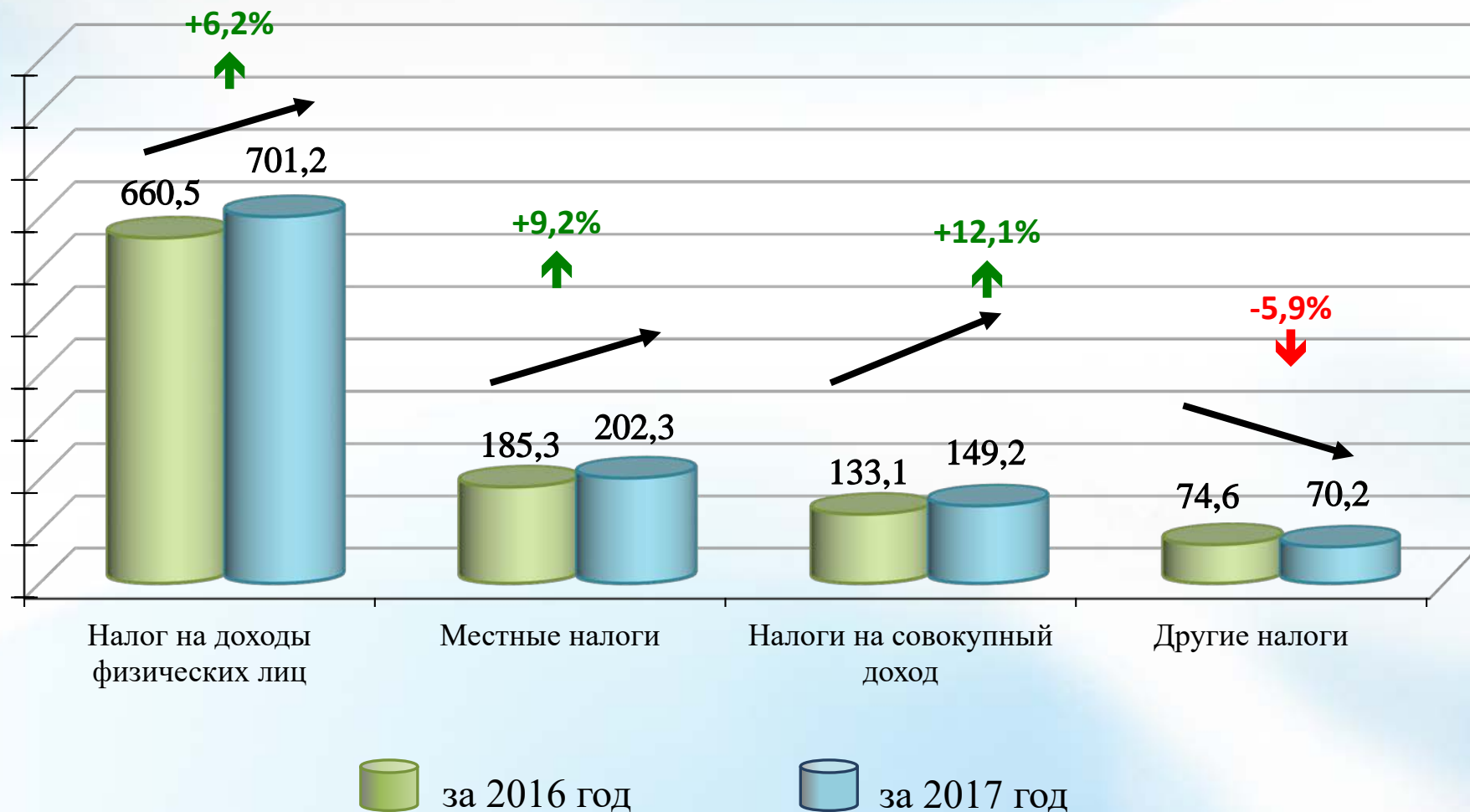


млрд. рублей





млрд. рублей

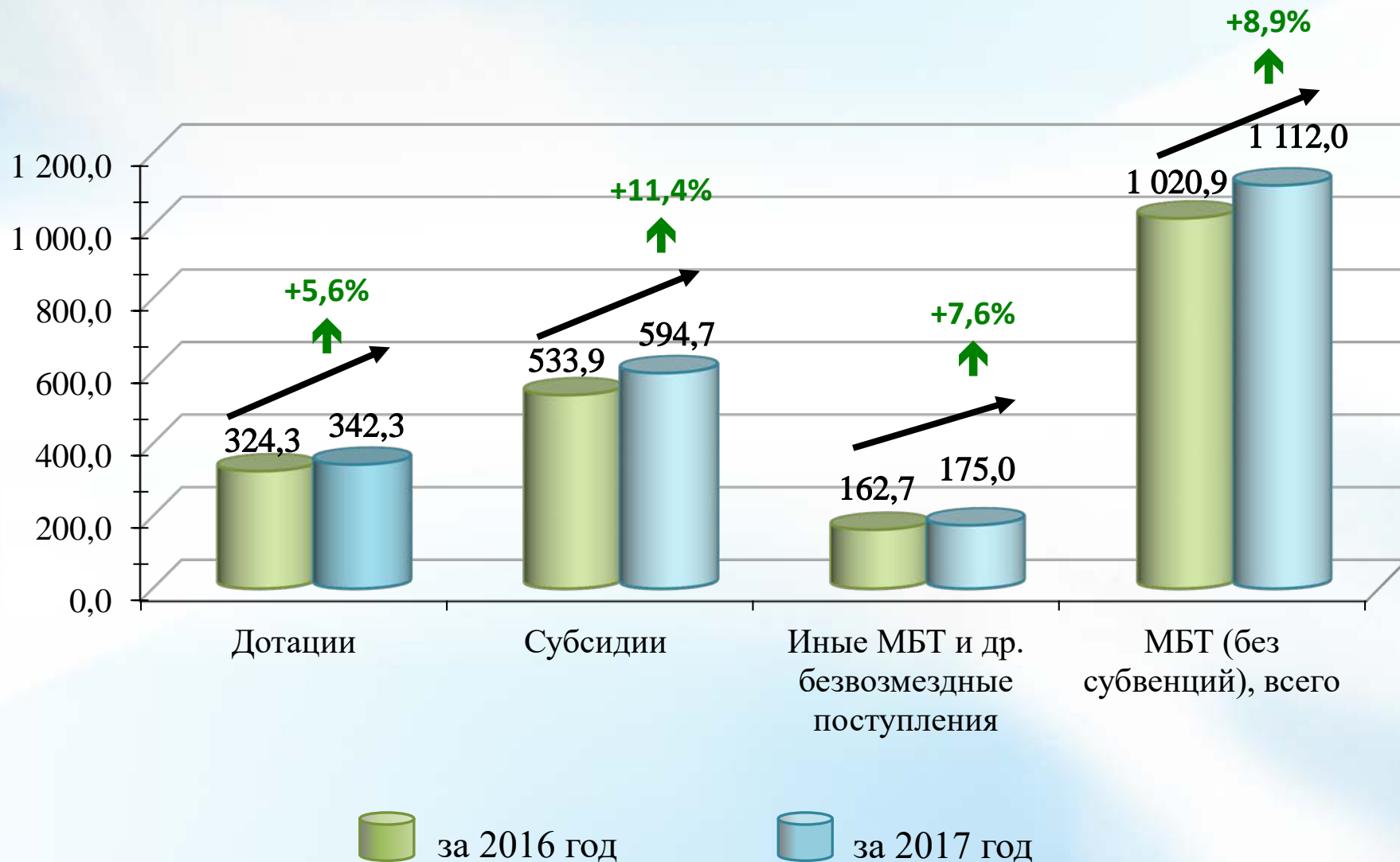




Налоги и сборы	Количество субъектов РФ, установивших единые нормативы	
	2016 год	2017 год
Налог на имущество организаций	10	11
Налог на прибыль организаций	4	4
Транспортный налог	6	6
Налог на добычу общераспространенных полезных ископаемых	14	14
Налог в связи с применением упрощенной системы налогообложения	36	41
Акцизы	3	4



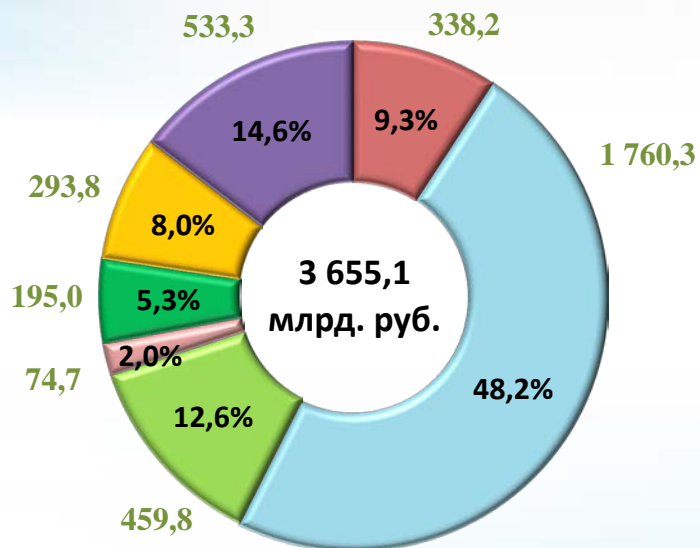
млрд. рублей



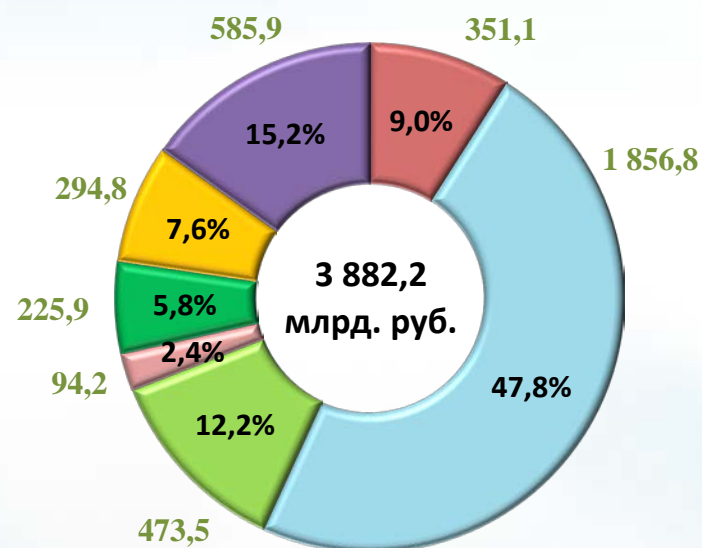


млрд. рублей

2016 год



2017 год



↑ +6,2% →



Управление
Образование
ЖКХ



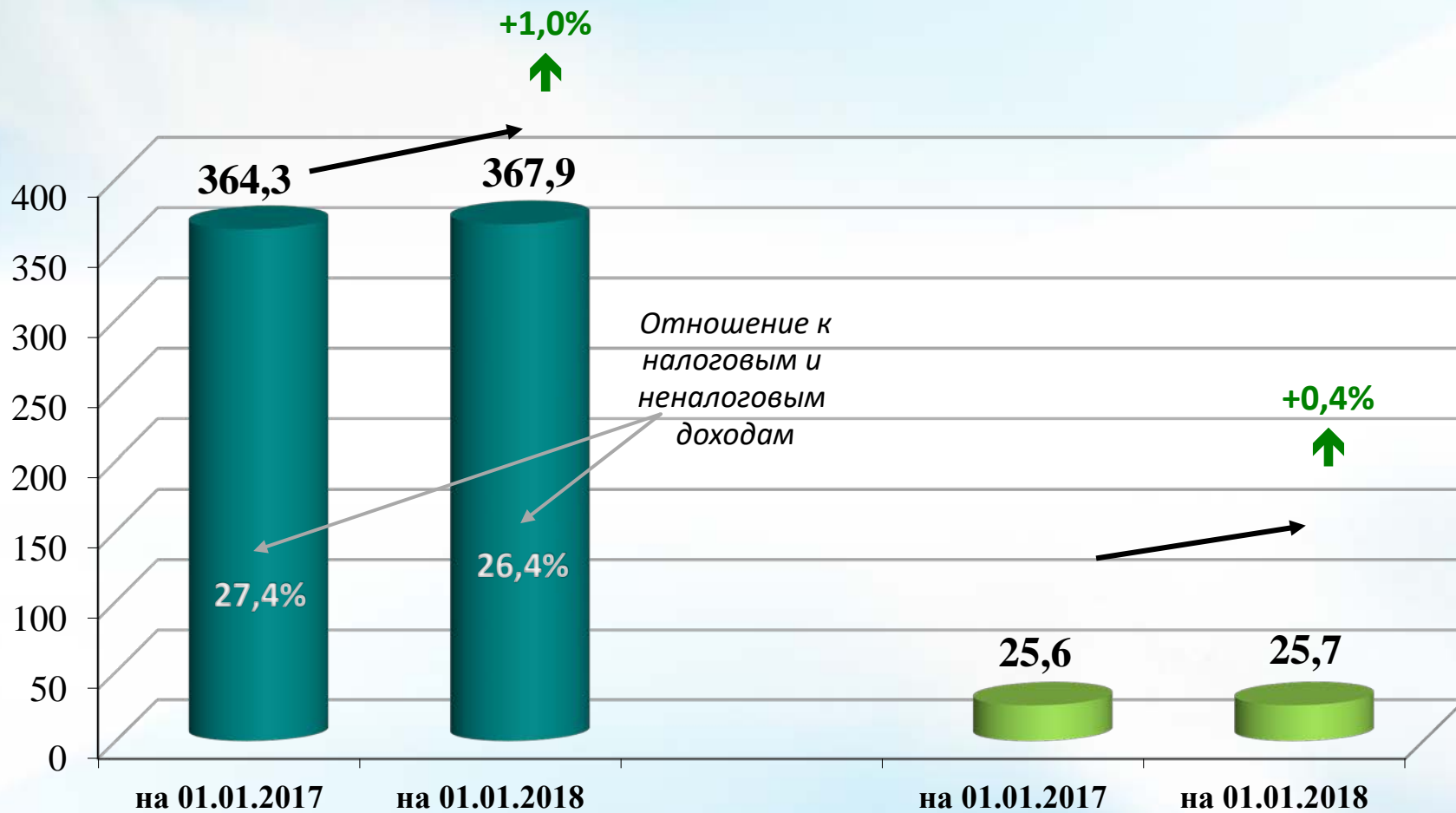
Здравоохранение,
физкультура, спорт
Культура, СМИ



Соцполитика
Другие расходы



млрд. рублей



Объем
муниципального долга

Просроченная
кредиторская задолженность