

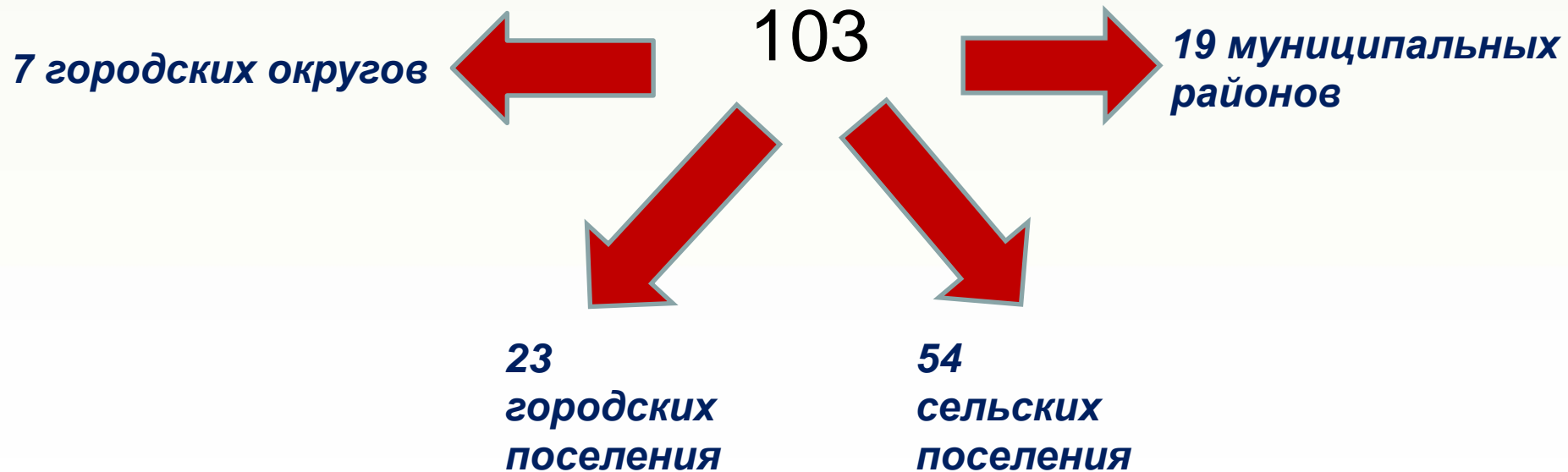


Об особенностях межбюджетных отношений в Тульской области в 2017 году

Докладчик: Юдин Владимир Евгеньевич,

Министр финансов Тульской области

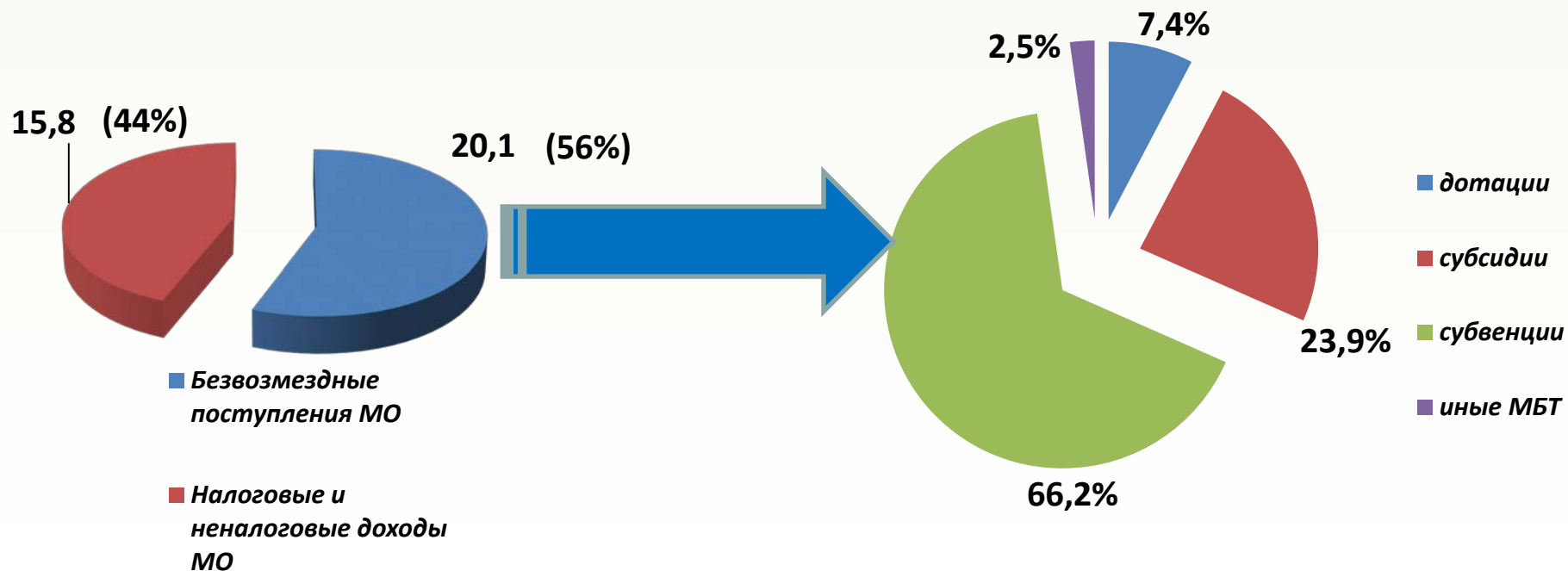
Бюджеты бюджетной системы Тульской области на 01.01.2017 г.



Нормативно-правовые акты, регулирующие межбюджетные отношения на территории Тульской области

1. Закон Тульской области от 11.11.2005 N 639-ЗТО «О межбюджетных отношениях между органами государственной власти Тульской области и органами местного самоуправления муниципальных образований Тульской области».
2. Постановление правительства Тульской области от 22.10.2013 N 561 «Об утверждении государственной программы Тульской области "Управление государственными финансами Тульской области».
3. Постановление правительства Тульской области от 06.02.2014 N 50 «О предоставлении и распределении субсидий из бюджета Тульской области местным бюджетам».
4. Постановление администрации Тульской области от 29.06.2011 № 512 «Об организации и проведении мониторинга качества управления муниципальными финансами и платежеспособности муниципальных районов и городских округов Тульской области».
5. Постановление правительства Тульской области от 22.07.2016 N 320 «Об утверждении Порядка предоставления, использования и возврата бюджетных кредитов, предоставляемых из бюджета Тульской области бюджетам муниципальных районов (городских округов) Тульской области».
6. Постановление правительства Тульской области от 07.08.2013 N 408 «Об утверждении Порядка предоставления из бюджета Тульской области дотации на поддержку мер по обеспечению сбалансированности бюджетов муниципальных районов (городских округов)».

Структура доходов консолидированных бюджетов МО в 2017 г., млрд. руб.



Зависимость бюджетов муниципальных образований от финансовой ПОМОЩИ

| | Наименование муниципальных образований | % финансовой помощи в объеме доходов бюджетов муниципальных образований |
|----|--|---|
| 1 | МО город Новомосковск | 9,3 |
| 2 | МО Щекинский район | 14,3 |
| 3 | МО город Алексин | 16,4 |
| 4 | МО город Тула | 16,7 |
| 5 | МО город Ефремов | 21,3 |
| 6 | МО Заокский район | 21,8 |
| 7 | МО Ясногорский район | 26,6 |
| 8 | МО Суворовский район | 31,9 |
| 9 | МО Славный | 33,6 |
| 10 | МО Веневский район | 33,7 |
| 11 | МО Богородицкий район | 36,5 |
| 12 | МО Плавский район | 36,9 |
| 13 | МО р.п. Новогуровский | 37,7 |
| 14 | МО Куркинский район | 42,5 |
| 15 | МО Кимовский район | 43,1 |
| 16 | МО Тёпло-Огаревский район | 45,8 |
| 17 | МО Дубенский район | 48,0 |
| 18 | МО Воловский район | 48,2 |
| 19 | МО Белевский район | 50,4 |
| 20 | МО Арсеньевский район | 50,9 |
| 21 | МО Одоевский район | 53,9 |
| 22 | МО Узловский район | 55,8 |
| 23 | МО город Донской | 55,9 |
| 24 | МО Чернский район | 56,5 |
| 25 | МО Киреевский район | 63,9 |
| 26 | МО Каменский район | 64,7 |

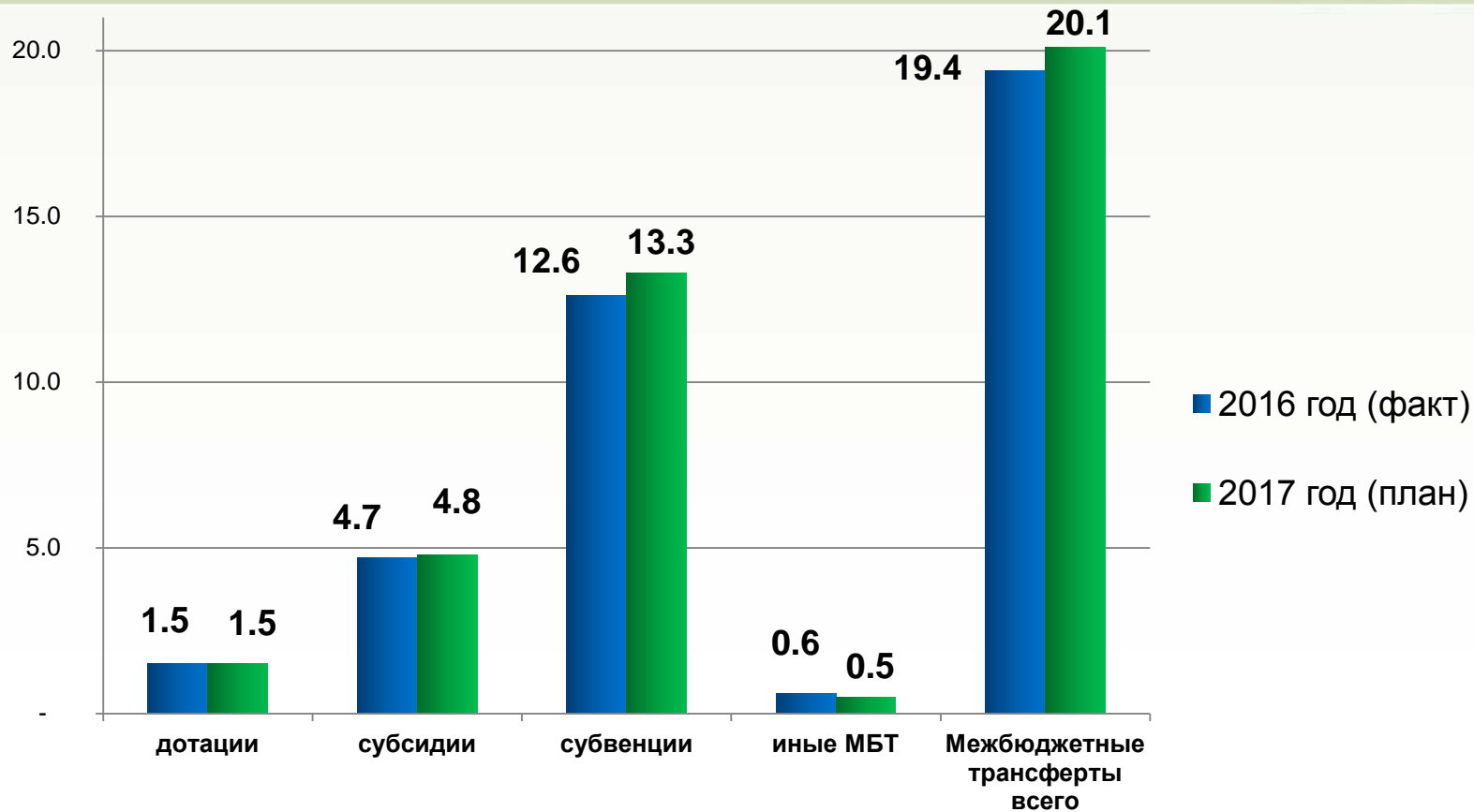
Нормативы отчислений от налоговых доходов в местные бюджеты

| Налоговые и неналоговые доходы | Нормативы отчислений от доходов в 2017 году (в %) в местные бюджеты | | | |
|---|---|---------------------|--------------------|------------------|
| | Муниципальный район | Городское поселение | Сельское поселение | Городские округа |
| Налоговые доходы | | | | |
| - земельный налог | | 100 | 100 | 100 |
| - налог на имущество физических лиц | | 100 | 100 | 100 |
| - налог на доходы физических лиц, взимаемый на территориях городских округов | | | | 15 |
| - налог на доходы физических лиц, взимаемый на территориях городских поселений | 5 | 10 | | |
| - налог на доходы физических лиц, взимаемый на территориях сельских поселений | 13 (конс.15) | | 2 | |
| - единый сельскохозяйственный налог, взимаемый на территориях городских округов | | | | 100 |
| - единый сельскохозяйственный налог, взимаемый на территориях городских поселений | 50 | 50 | | |
| - единый сельскохозяйственный налог, взимаемый на территориях сельских поселений | 70 | | 30 | |
| - единый налог на вмененный доход для отдельных видов деятельности | 100 | | | 100 |
| - налог, взимаемый в связи с применением патентной системы налогообложения | 100 | | | 100 |

Дополнительные нормативы отчислений от региональных доходов в бюджеты муниципальных образований

| Наименование доходного источника | Городские округа | Муниципальные районы |
|--|------------------------|------------------------|
| | Норматив отчислений, % | Норматив отчислений, % |
| налог на имущество организаций | 5 | 30 |
| налог на доходы физических лиц | 15 | 15 |
| налог на доходы физических лиц, уплачиваемого иностранными гражданами в виде фиксированного авансового платежа при осуществлении ими на территории Российской Федерации трудовой деятельности на основании патента | 50 | 50 |
| налог взимаемый в связи с применением упрощенной системы налогообложения, в том числе минимальный налог | 40 | 40 |

Структура финансовой помощи бюджетам муниципальных образований в 2016-2017 гг., млрд. руб.



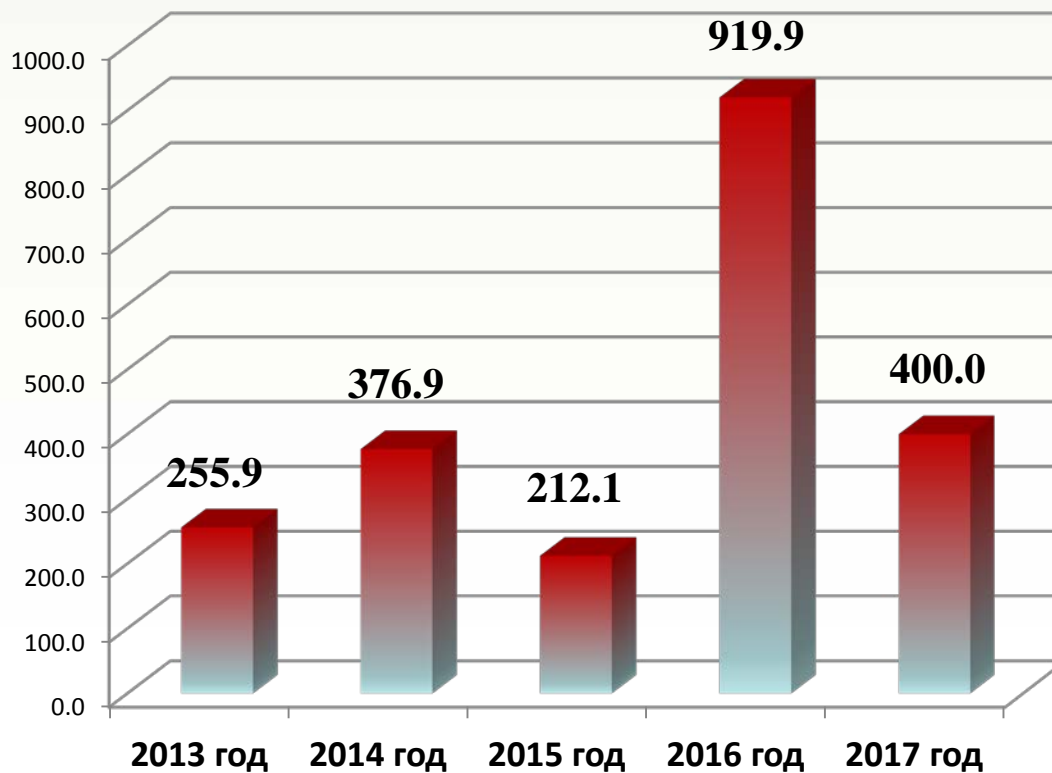
Уровень софинансирования местных бюджетов в 2017 году

| | УБО | Коэф-т | % софинансирования из местных бюджетов |
|-----------------------|------|--------|--|
| 1 Арсеньевский район | 0,57 | 2,5 | 11,40 |
| 2 Белевский район | 0,57 | 2,5 | 11,40 |
| 3 Веневский район | 0,57 | 2,5 | 11,40 |
| 4 Воловский район | 0,57 | 2,5 | 11,40 |
| 5 город Донский | 0,57 | 2,5 | 11,40 |
| 6 Дубенский район | 0,57 | 2,5 | 11,40 |
| 7 Заокский район | 0,57 | 2,5 | 11,40 |
| 8 Каменский район | 0,57 | 2,5 | 11,40 |
| 9 Кимовский район | 0,57 | 2,5 | 11,40 |
| 10 Киреевский район | 0,57 | 2,5 | 11,40 |
| 11 Куркинский район | 0,57 | 2,5 | 11,40 |
| 12 р.п.Новогуровский | 0,57 | 2,5 | 11,40 |
| 13 Одоевский район | 0,57 | 2,5 | 11,40 |
| 14 Плавский район | 0,57 | 2,5 | 11,40 |
| 15 пгт.Славный | 0,57 | 2,5 | 11,40 |
| 16 Суворовский район | 0,57 | 2,5 | 11,40 |
| 17 Т.Огаревский район | 0,57 | 2,5 | 11,40 |
| 18 Узловский район | 0,57 | 2,5 | 11,40 |
| 19 Чернский район | 0,57 | 2,5 | 11,40 |
| 20 Ясногорский район | 0,57 | 2,5 | 11,40 |
| 21 Богородицкий район | 0,57 | 2,5 | 11,40 |
| 22 г. Ефремов | 0,62 | 1,1 | 28,18 |
| 23 Щекинский район | 0,67 | 1,1 | 30,45 |
| 24 г. Алексин | 0,77 | 1,05 | 36,67 |
| 25 город Новомосковск | 1,1 | | 50 |
| 26 город Тула | 1,73 | | 50 |

Уровень бюджетной обеспеченности муниципальных образований до выравнивания и после выравнивания в 2017 году

| Наименование муниципальных образований с наименьшей бюджетной обеспеченностью | Уровень бюджетной обеспеченности муниципальных образований до выравнивания | Уровень бюджетной обеспеченности муниципальных образований после выравнивания |
|---|--|---|
| Дубенский | 0,17 | 0,57 |
| Каменский | 0,19 | 0,57 |
| Одоевский | 0,20 | 0,57 |
| Куркинский | 0,24 | 0,57 |
| Чернский | 0,25 | 0,57 |
| | | |
| Наименование муниципальных образований с наибольшей бюджетной обеспеченностью | Уровень бюджетной обеспеченности муниципальных образований до выравнивания | Уровень бюджетной обеспеченности муниципальных образований после выравнивания |
| Город Тула | 1,93 | 1,73 |
| Город Новомосковск | 1,21 | 1,10 |
| Город Алексин | 0,84 | 0,77 |
| Щекинский | 0,74 | 0,67 |
| Город Ефремов | 0,68 | 0,62 |
| | | |

Реализация проекта "Народный бюджет" в период с 2013 по 2017 годы (млн. руб.)



Объем муниципального долга на 01.07.2017 г.

| НАИМЕНОВАНИЕ МУНИЦИПАЛЬНЫХ ОБРАЗОВАНИЙ | Всего (млн. рублей) | Бюджетные кредиты | Коммерческ ие кредиты | Удельный вес в объеме муниципального долга % |
|--|------------------------|----------------------|--------------------------|--|
| Арсеньевский район | 4,00 | 4,00 | - | 0,10 |
| Белевский район | 0,55 | 0,55 | - | 0,01 |
| Богородицкий район | 45,09 | 45,09 | - | 1,10 |
| Веневский район | 25,73 | 25,73 | - | 0,63 |
| г. Донской | 45,83 | 45,83 | - | 1,12 |
| Кимовский район | 89,80 | 89,80 | - | 2,19 |
| Киреевский район | 32,60 | 32,60 | - | 0,79 |
| Куркинский район | 7,92 | 7,92 | - | 0,19 |
| город Новомосковск | 844,00 | 384,00 | 460,00 | 20,57 |
| Одоевский район | 17,12 | 17,12 | - | 0,42 |
| Плавский район | 0,75 | 0,75 | - | 0,02 |
| Суворовский район | 73,88 | 73,88 | - | 1,80 |
| г. Тула | 2 869,52 | 439,52 | 2 430,00 | 69,92 |
| Узловский район | 39,68 | 39,68 | - | 0,97 |
| Щекинский район | 3,40 | 3,40 | - | 0,08 |
| Ясногорский район | 4,00 | 4,00 | - | 0,10 |
| Итого | 4 103,88 | 1 213,88 | 2 890,00 | |

**Муниципальные образования Тульской области, по которым
муниципальный долг отсутствует (на 01.07.2017 г.)**

| |
|-------------------------------|
| г. Алексин |
| Воловский район |
| Дубенский район |
| г. Ефремов |
| Заокский район |
| Каменский район |
| р.п. Новогуровский |
| пгт Славный |
| Тепло-Огаревский район |
| Чернский район |

Долговая нагрузка консолидированных бюджетов МО в объеме налоговых и неналоговых доходов на 01.07.2017 г.

| | Наименование муниципального образования | доходы налоговые и неналоговые, тыс. руб. | муниципальный долг, тыс. руб. | долговая нагрузка % |
|----|---|---|----------------------------------|---------------------------|
| 1 | г.Алексин | 546 150,4 | 0,0 | 0,0 |
| 2 | Арсеньевский | 65 047,4 | 4 000,0 | 6,1 |
| 3 | Белевский | 118 704,8 | 550,0 | 0,5 |
| 4 | Богородицкий | 346 699,9 | 45 094,2 | 13,0 |
| 5 | Веневский | 343 780,2 | 25 733,0 | 7,5 |
| 6 | Воловский | 138 417,7 | 0,0 | 0,0 |
| 7 | г. Донской | 263 368,8 | 45 831,2 | 17,4 |
| 8 | Дубенский | 122 203,7 | 0,0 | 0,0 |
| 9 | г.Ефремов | 498 369,8 | 0,0 | 0,0 |
| 10 | Заокский | 507 921,9 | 0,0 | 0,0 |
| 11 | Каменский | 70 157,9 | 0,0 | 0,0 |
| 12 | Кимовский | 423 633,7 | 89 800,0 | 21,2 |
| 13 | Киреевский | 421 263,5 | 32 599,9 | 7,7 |
| 14 | Куркинский | 87 578,4 | 7 920,0 | 9,0 |
| 15 | р.п. Новогуровский | 42 875,5 | 0,0 | 0,0 |
| 16 | г.Новомосковск | 1 610 206,3 | 844 000,0 | 52,4 |
| 17 | Одоевский | 94 097,8 | 17 120,6 | 18,2 |
| 18 | Плавский | 171 477,9 | 750,0 | 0,4 |
| 19 | пгг Славный | 27 889,6 | 0,0 | 0,0 |
| 20 | Суворовский | 329 295,7 | 73 883,0 | 22,4 |
| 21 | Т.Огаревский | 104 536,9 | 0,0 | 0,0 |
| 22 | г.д Тула | 7 493 580,2 | 2 869 520,0 | 38,3 |
| 23 | Узловский | 602 112,8 | 39 680,0 | 6,6 |
| 24 | Чернский | 124 982,5 | 0,0 | 0,0 |
| 25 | Щекинский | 870 391,2 | 3 400,0 | 0,4 |
| 26 | Ясногорский | 313 419,4 | 4 000,0 | 1,3 |
| | Итого: | 15 738 163,9 | 4 103 881,9 | 26,1 |



Благодарю за внимание

2017