

**РУКОВОДСТВО ПОЛЬЗОВАТЕЛЯ
ПО ФОРМИРОВАНИЮ И СОГЛАСОВАНИЮ
ПРЕДЛОЖЕНИЙ ПО ВНЕСЕНИЮ ИЗМЕНЕНИЙ
В РАСПРЕДЕЛЕНИЕ БЮДЖЕТНЫХ АССИГНОВАНИЙ
НА ТЕКУЩИЙ ФИНАНСОВЫЙ ГОД И НА ПЛАНОВЫЙ ПЕРИОД (Ф. 0501065)
СОГЛАСНО ПРИЛОЖЕНИЮ № 9 К ПОРЯДКУ, УТВЕРЖДЕННОМУ ПРИКАЗОМ
МИНИСТЕРСТВА ФИНАНСОВ РОССИЙСКОЙ ФЕДЕРАЦИИ ОТ 30.11.2015 Г. № 187Н,
В ИНФОРМАЦИОННОЙ СИСТЕМЕ
МИНИСТЕРСТВА ФИНАНСОВ РОССИЙСКОЙ ФЕДЕРАЦИИ
ДЛЯ ГЛАВНЫХ РАСПОРЯДИТЕЛЕЙ СРЕДСТВ ФЕДЕРАЛЬНОГО БЮДЖЕТА**

СОДЕРЖАНИЕ

Перечень терминов и сокращений.....	3
1 Введение.....	4
2 Запуск Системы.....	5
3 Формирование Предложения (ф. 0501065) согласно приложению № 9 к Порядку.....	6
3.1 Формирование предложений по внесению изменений в обоснования бюджетных ассигнований.....	6
3.2 Формирование Предложения (ф. 0501065) согласно приложению № 9 к Порядку.....	10
3.2.1 Формирование и заполнение реквизитов Предложения (ф. 0501065) согласно приложению № 9 к Порядку.....	11
3.2.2 Добавление предложения по внесению изменений в обоснования бюджетных ассигнований.....	13
3.2.3 Работа во вкладках «Сопроводительные документы», «Раздел I: Расходы федерального бюджета», «Раздел II. Бюджетные ассигнования на исполнение публичных нормативных обязательств, подлежащих блокировке», «Раздел III. Лимиты бюджетных обязательств, подлежащих блокировке» и «Связанные документы».....	15
3.3 Внутреннее согласование Предложения (ф. 0501065) согласно приложению № 9 к Порядку.....	21
3.4 Направление Предложения (ф. 0501065) согласно приложению № 9 к Порядку на рассмотрение в Министерство финансов Российской Федерации.....	22

ПЕРЕЧЕНЬ ТЕРМИНОВ И СОКРАЩЕНИЙ

Обозначение	Описание
БК	Бюджетная классификация
ВПК	Военно-промышленная комиссия при Правительстве Российской Федерации
ГРБС	Главный распорядитель средств федерального бюджета
КБК	Код бюджетной классификации
ЛБО	Лимиты бюджетных обязательств
Минфин России/МФ	Министерство финансов Российской Федерации
МС	Министерство связи и массовых коммуникаций Российской Федерации
МЭР	Министерство экономического развития Российской Федерации
ОБАС	Обоснования бюджетных ассигнований
ОИ	Ответственный исполнитель

1 Введение

Главные распорядители (главные администраторы источников) представляют в Министерство финансов Российской Федерации для включения в проект федерального закона о федеральном бюджете (далее – Закон) (проект федерального закона о внесении изменений в Закон) Предложения по внесению изменений в распределение бюджетных ассигнований на текущий финансовый год и на плановый период (ф. 0501065) согласно приложению № 9 к Порядку составления и ведения сводной бюджетной росписи федерального бюджета и бюджетных росписей главных распорядителей средств федерального бюджета (главных администраторов источников финансирования дефицита федерального бюджета), утвержденному приказом Министерства финансов Российской Федерации от 30.11.2015 №187н, (далее – Порядок) (далее – Предложения (ф. 0501065) согласно приложению № 9 к Порядку) и предложения по внесению изменений в обоснования бюджетных ассигнований (далее – ОБАС).

2 Запуск Системы

Для начала работы с Системой необходимо выполнить следующую последовательность действий:

- запустить интернет обозреватель двойным нажатием левой кнопки мыши на его ярлыке на рабочем столе или нажать на кнопку «Пуск» и в открывшемся меню выбрать пункт, соответствующий используемому интернет обозревателю;
- в адресной строке интернет обозревателя ввести адрес:
<http://budgetplan.minfin.ru/>;

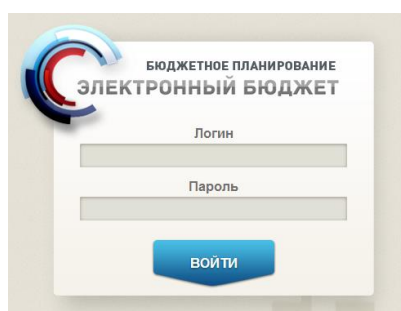


Рисунок 1. Окно ввода логина и пароля

- в окне идентификации ввести логин и пароль для входа в Систему и нажать на кнопку «Войти» (Рисунок 1).

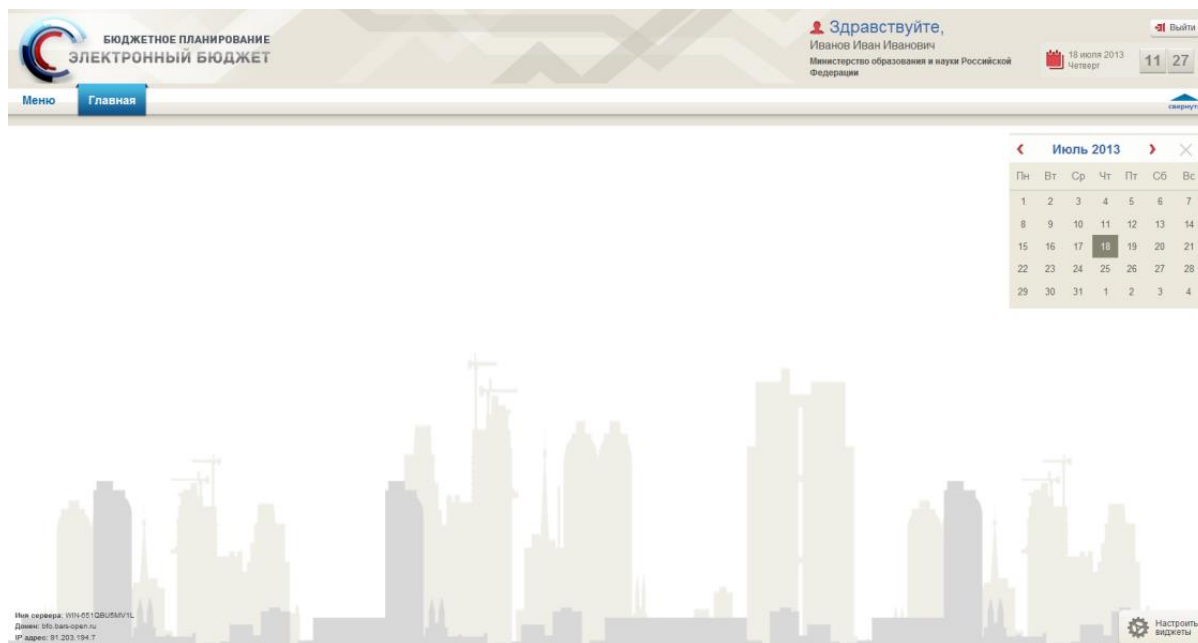


Рисунок 2. Главное окно Системы

После этого откроется главное окно Системы (Рисунок 2).

3 Формирование Предложения (ф. 0501065) согласно приложению № 9 к Порядку

3.1 Формирование предложений по внесению изменений в обоснования бюджетных ассигнований

Предложение (ф. 0501065) согласно приложению № 9 к Порядку формируется на основании предложений по внесению изменений в ОБАС.

Формирование предложений по внесению изменений в ОБАС осуществляется в реестре предложений по внесению изменений в бюджетные ассигнования и лимиты бюджетных обязательств.



Рисунок 3. Переход в подраздел «Предложение по внесению изменений в БА и ЛБО»

Для перехода к реестру предложений по внесению изменений в бюджетные ассигнования и лимиты бюджетных обязательств необходимо в главном окне Системы выбрать вкладку «Меню» (1), в открывшейся колонке выбрать раздел «Бюджетная роспись и ЛБО» (2) и открыть подраздел «Предложение по внесению изменений в БА и ЛБО» (3) одним нажатием левой кнопки мыши (Рисунок 3).

№	Статус основного документа	Номер основного документа	Дата основного документа	Номер	Код классификации расходов Бюджетов / основное мероприятие / департамент	Код ОБАС	Вид изменения	По вопросу	Предложение по изменению 2016 год	Утвержденные показатели 2016 год	Результат изменений 2016 год	Предложение по изменению 2017 год	Утвержденные показатели 2017 год	Результат изменений 2017 год
1	Черновик	1-10-259/0030	05.02.2016	1-90-259/0040	259 0412 21 2 01 90039 244 14	ОБАС_02_110	030		-10 487,1	10 487,1	0,0			
2	Черновик	1-10-259/0029	05.02.2016	1-90-259/0039	259 0412 21 2 01 90039 242 14	ОБАС_02_110	030		- 462,8	462,8	0,0			
3	Черновик	1-10-259/0028	05.02.2016	1-90-259/0038	259 0412 21 2 01 90039 122 14	ОБАС_01_400	030		- 290,0	290,0	0,0			
4	Черновик	1-10-259/0027	05.02.2016	1-90-259/0037	259 0412 21 2 01 90039 129 14	ОБАС_01_280	030		- 276,4	276,4	0,0			
									-48 837 582,6	48 837 582,6	0,0			

Рисунок 4. Вкладка «Предложение по изменению ОБАС»

В результате откроется новый подраздел «Предложение по внесению изменений в БА и ЛБО», в котором необходимо перейти во вкладку «Предложения по изменению ОБАС» (Рисунок 4).

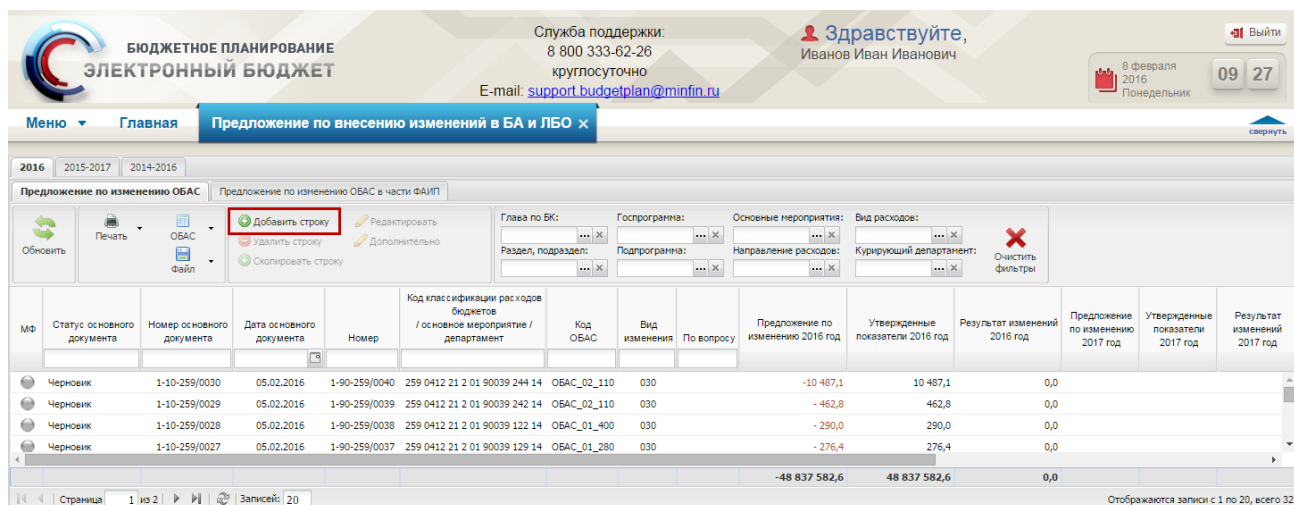


Рисунок 5. Кнопка «Добавить строку»

Для добавления предложений по внесению изменений в ОБАС необходимо нажать на кнопку «Добавить строку» (Рисунок 5).

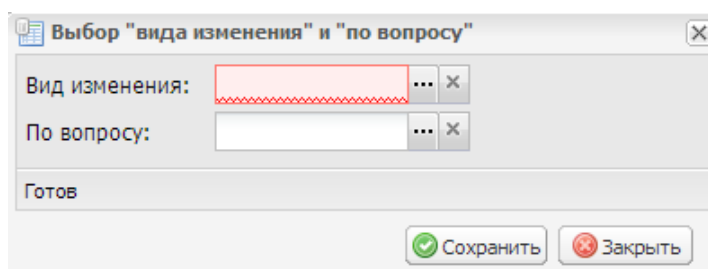



Рисунок 6. Окно «Выбор «вида изменения» и «по вопросу»

В открывшемся окне «Выбор «вида изменения» и «по вопросу» необходимо заполнить поля «Вид изменения» и «По вопросу» выбором значения из справочника нажатием на кнопку  (Рисунок 6).

Важно! Поле «Вид изменения» обязательно для заполнения.

Важно! В поле «Вид изменения» необходимо выбрать одно из следующих значений:

- «011 – изменения, вносимые в связи с принятием федеральных законов о внесении изменений в Закон»;
- «012 – изменения, вносимые в связи с принятием федеральных законов о внесении изменений в Закон»;
- «013 – изменения, вносимые в связи с принятием федеральных законов о внесении изменений в Закон»;

- «014 – изменения, вносимые в связи с принятием федеральных законов о внесении изменений в Закон»;
- «015 – изменения, вносимые в связи с принятием федеральных законов о внесении изменений в Закон».

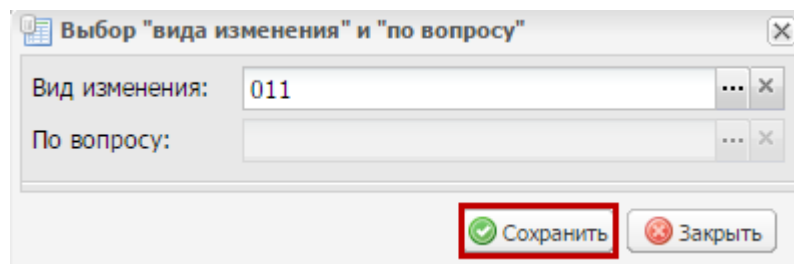


Рисунок 7. Кнопка «Сохранить»

Для сохранения введенных данных необходимо нажать на кнопку «Сохранить» (Рисунок 7).

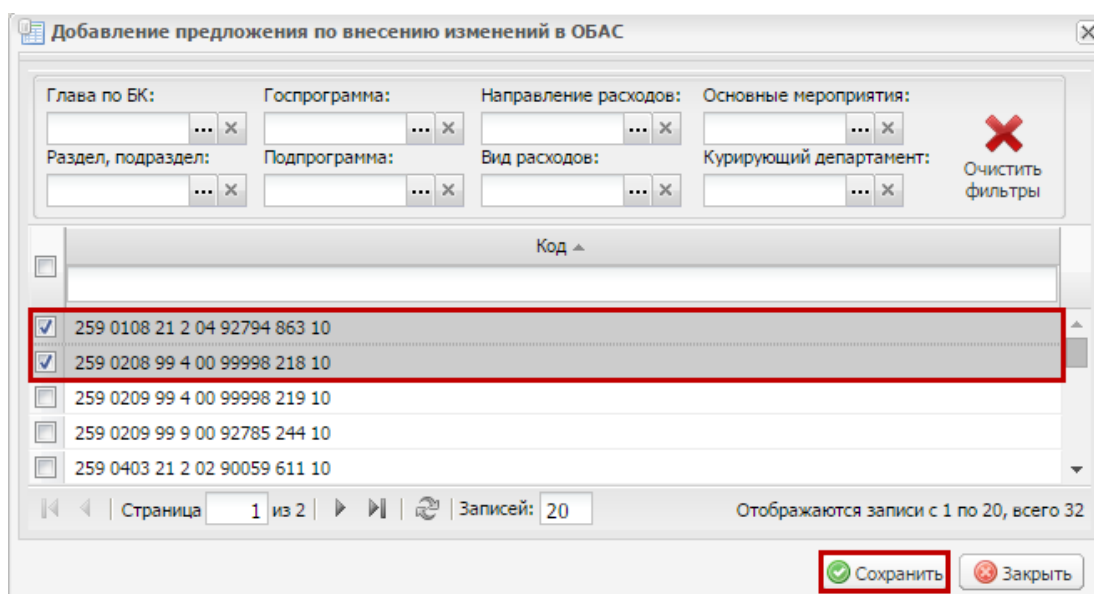


Рисунок 8. Выбор предложения по внесению изменений в ОБАС

В открывшемся окне «Добавление предложения по внесению изменений в ОБАС» необходимо установить «галочки» напротив кодов бюджетной классификации (далее – КБК), в которые требуется внести изменения, и нажать на кнопку «Сохранить» (Рисунок 8).

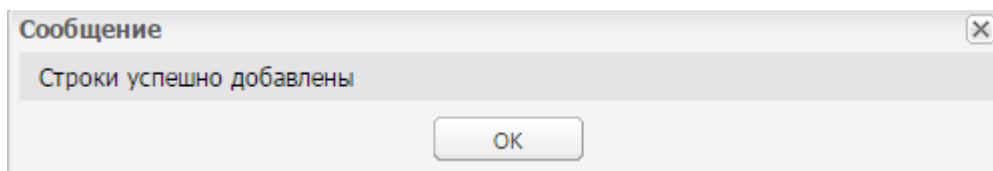


Рисунок 9. Системное сообщение

В результате выводится системное сообщение о том, что строки успешно добавлены (Рисунок 9).

БЮДЖЕТНОЕ ПЛАНИРОВАНИЕ
ЭЛЕКТРОННЫЙ БЮДЖЕТ

Служба поддержки:
8 800 333-62-26
круглосуточно
E-mail: support.budgetplan@minfin.ru

Здравствуйте,
Иванов Иван Иванович

8 февраля 2016
Понедельник 09 30

Предложение по внесению изменений в БА и ЛБО

Предложение по изменению ОБАС

Обновить Печать ОБАС

Добавить строку Редактировать
Удалить строку Дополнительно

1
2
3

Открыть утвержденный ОБАС
Открыть ОБАС с учетом изменений
Открыть предложения по внесению изменений в ОБАС

Глава по БК: Госпрограмма: Основные мероприятия: Вид расходов:
Раздел, подраздел: Подпрограмма: Направление расходов: Курирующий департамент: Очистить фильтры

№	Статус основного документа	Номер основного документа	Дата основного документа	Номер	Код классификации расходов Бюджетов / основное мероприятие / департамент	Код ОБАС	Вид изменения	По вопросу	Предложение по изменению 2016 год	Утвержденные показатели 2016 год	Результат изменений 2016 год	Предложение по изменению 2017 год	Утвержденные показатели 2017 год	Результат изменений 2017 год
●	Пусто			1-90-259/0042	259 0108 21 2 04 92794 863 10	ОБАС_08_920	011		0,0	7 279 500,0	7 279 500,0			
●	Пусто			1-90-259/0041	259 0208 99 4 00 99998 218 10	ОБАС_02_110	011		0,0	15 580,0	15 580,0			
●	Черновики	1-10-259/0030	05.02.2016	1-90-259/0040	259 0412 21 2 01 90039 244 14	ОБАС_02_110	030		-10 487,1	10 487,1	0,0			
●	Черновики	1-10-259/0029	05.02.2016	1-90-259/0039	259 0412 21 2 01 90039 242 14	ОБАС_02_110	030		-462,8	462,8	0,0			
									-48 837 582,6	56 132 662,6	7 295 080,0			

Страница 1 из 2 | Записей: 20 | Отображаются записи с 1 по 20, всего 34

Рисунок 10. Кнопка «ОБАС»

Для просмотра доступны следующие данные ОБАС (Рисунок 10):

- «Открыть утвержденный ОБАС» – содержит утвержденные обоснования бюджетных ассигнований (1);
- «Открыть ОБАС с учетом изменений» – содержит обоснования бюджетных ассигнований с учетом предлагаемых изменений (2);
- «Открыть предложения по внесению изменений в ОБАС» – содержит изменения обоснований бюджетных ассигнований (3).

БЮДЖЕТНОЕ ПЛАНИРОВАНИЕ
ЭЛЕКТРОННЫЙ БЮДЖЕТ

Служба поддержки:
8 800 333-62-26
круглосуточно
E-mail: support.budgetplan@minfin.ru

Здравствуйте,
Иванов Иван Иванович

8 февраля 2016
Понедельник 09 32

Предложение по внесению изменений в БА и ЛБО

Предложение по изменению ОБАС

Обновить Печать ОБАС

Добавить строку Редактировать
Удалить строку Дополнительно
Скопировать строку

№	Статус основного документа	Номер основного документа	Дата основного документа	Номер	Код классификации расходов Бюджетов / основное мероприятие / департамент	Код ОБАС	Вид изменения	По вопросу	Предложение по изменению 2016 год	Утвержденные показатели 2016 год	Результат изменений 2016 год	Предложение по изменению 2017 год	Утвержденные показатели 2017 год	Результат изменений 2017 год
●	Пусто			1-90-259/0042	259 0108 21 2 04 92794 863 10	ОБАС_08_920	011		0,0	7 279 500,0	7 279 500,0			
●	Пусто			1-90-259/0041	259 0208 99 4 00 99998 218 10	ОБАС_02_110	011		0,0	15 580,0	15 580,0			
●	Черновики	1-10-259/0030	05.02.2016	1-90-259/0040	259 0412 21 2 01 90039 244 14	ОБАС_02_110	030		-10 487,1	10 487,1	0,0			
●	Черновики	1-10-259/0029	05.02.2016	1-90-259/0039	259 0412 21 2 01 90039 242 14	ОБАС_02_110	030		-462,8	462,8	0,0			
									-48 837 582,6	56 132 662,6	7 295 080,0			

Страница 1 из 2 | Записей: 20 | Отображаются записи с 1 по 20, всего 34

Рисунок 11. Кнопка «Редактировать»

Для внесения изменений в утвержденные ОБАС необходимо выделить соответствующую строку одним нажатием левой кнопки мыши, нажать на кнопку «ОБАС» и выбрать пункт [Открыть ОБАС с учетом изменений] (2) (Рисунок 10) или нажать на кнопку «Редактировать» (Рисунок 11).

Важно! Для редактирования не доступны данные ОБАС, включенные в состав Предложения (ф. 0501065) согласно приложению № 9 к Порядку.

После этого необходимо заполнить формы ОБАС с учетом требуемых изменений согласно руководствам пользователя, представленным на официальном сайте Министерства финансов Российской Федерации в разделе «Информационные системы Минфина России/Программный комплекс «Бюджетное планирование».

№	Статус основного документа	Номер основного документа	Дата основного документа	Номер	Код классификации расходов бюджетов / основное мероприятие / департамент	Код ОБАС	Вид изменения	По вопросу	Предложение по изменению 2016 год	Утвержденные показатели 2016 год	Результат изменений 2016 год	Предложение по изменению 2017 год	Утвержденные показатели 2017 год	Результат изменений 2017 год
	Пусто			1-90-259/0042	259 0108 21 2 04 92794 863 10	ОБАС_08_920	011		160,0	7 279 500,0	7 279 660,0			
	Пусто			1-90-259/0041	259 0208 99 4 00 99998 218 10	ОБАС_02_110	011		0,0	15 580,0	15 580,0			
	Черновик	1-10-259/0030	05.02.2016	1-90-259/0040	259 0412 21 2 01 90039 244 14	ОБАС_02_110	030		-10 487,1	10 487,1	0,0			
	Черновик	1-10-259/0029	05.02.2016	1-90-259/0039	259 0412 21 2 01 90039 242 14	ОБАС_02_110	030		-462,8	462,8	0,0			
									-48 837 422,6	56 132 662,6	7 295 240,0			

Рисунок 12. Обновленные данные граф

После заполнения и сохранения формы ОБАС внесенные изменения отобразятся в реестре «Предложения по изменению ОБАС» (Рисунок 12).

Важно! Кнопки «Дополнительно» и «Скопировать строку» недоступны при формировании Предложения (ф. 0501065) согласно приложению № 9 к Порядку.

3.2 Формирование Предложения (ф. 0501065) согласно приложению № 9 к Порядку

Формирование Предложения (ф. 0501065) согласно Порядку осуществляется в реестре документов главных распорядителей средств федерального бюджета (далее – ГРБС).

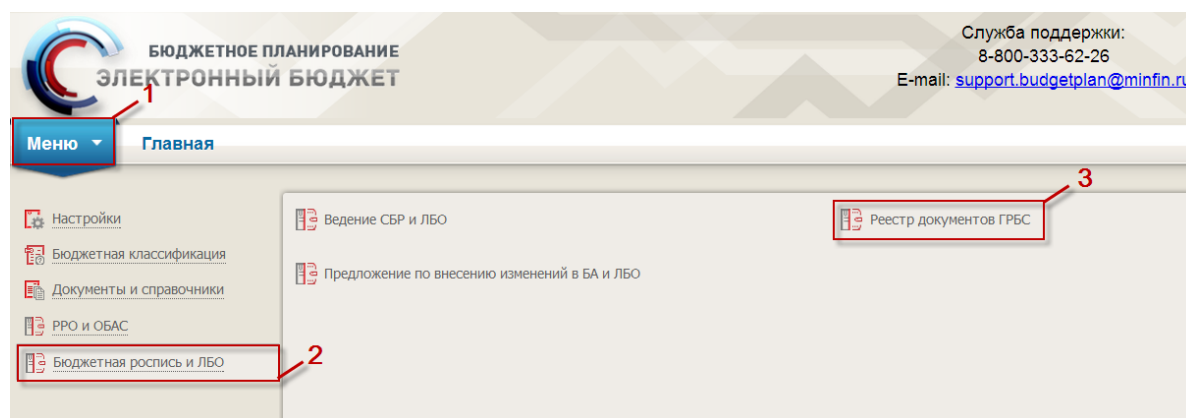


Рисунок 13. Переход в подраздел «Реестр документов ГРБС»

Для перехода к реестру предложений по внесению изменений в бюджетные ассигнования и лимиты бюджетных обязательств необходимо в главном окне Системы выбрать вкладку «Меню» (1), в открывшейся колонке выбрать раздел «Бюджетная роспись и ЛБО» (2) и открыть подраздел «Реестр документов ГРБС» (3) одним нажатием левой кнопки мыши (Рисунок 13).

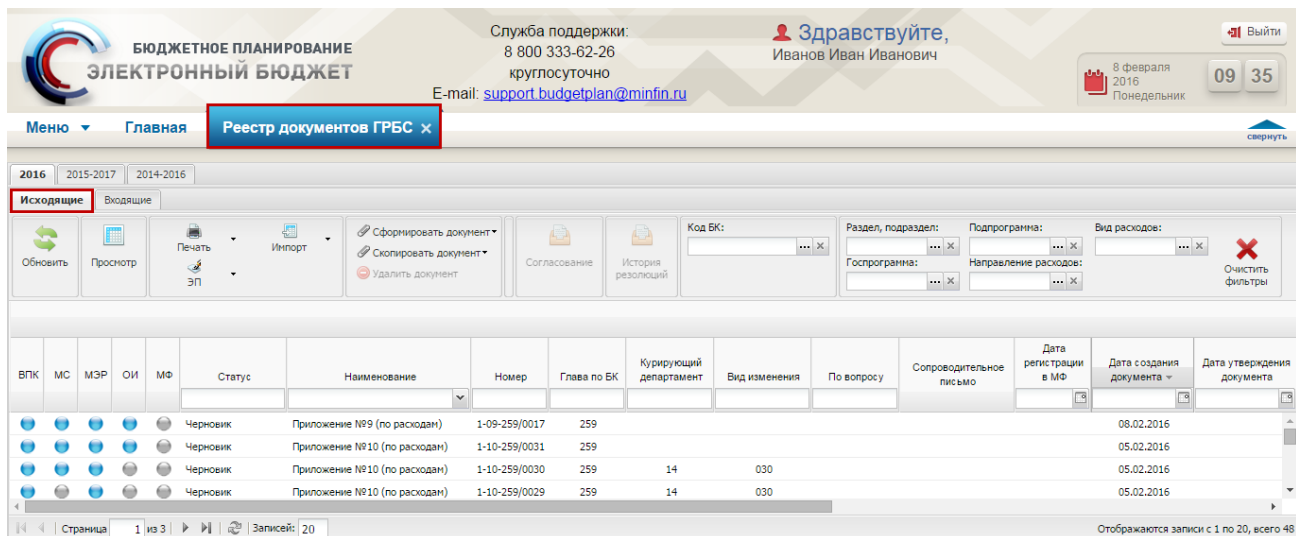


Рисунок 14. Вкладка «Исходящие»

В результате откроется подраздел «Реестр документов ГРБС», в котором необходимо перейти во вкладку «Исходящие» (Рисунок 14).

3.2.1 Формирование и заполнение реквизитов Предложения (ф. 0501065) согласно приложению № 9 к Порядку

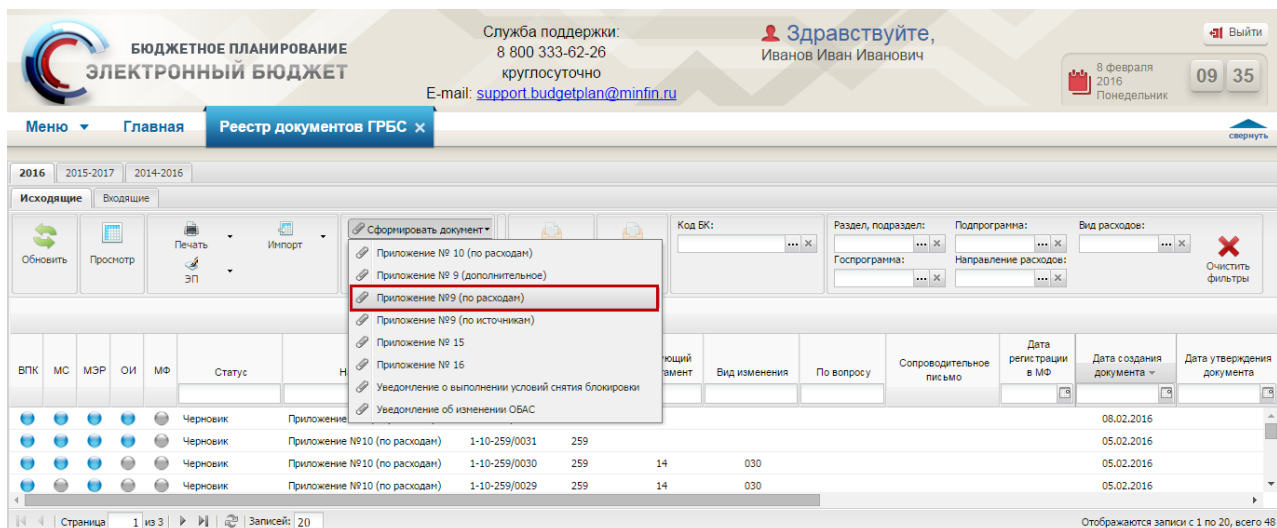


Рисунок 15. Пункт [Приложение № 9 по расходам]


Для формирования Предложения (ф. 0501065) согласно приложению № 9 к Порядку необходимо нажать на кнопку «Сформировать документ» и выбрать пункт [Приложение № 9 по расходам] (Рисунок 15).

Рисунок 16. Окно «Приложение № 9 (по расходам)»


В результате откроется окно «Приложение № 9» (Рисунок 16).

Поля «Номер документа», «Дата создания документа» и «Автор» заполняются автоматически.


Поле «Документ утвержден» заполняется автоматически после утверждения документа.

Поле «Субъект бюджетного планирования» заполняется автоматически и доступно для редактирования выбором значения из справочника нажатием на кнопку .

Поле «Главный распорядитель» заполняется автоматически и недоступно для редактирования.

Поля «Госпрограмма», «Выбор национального проекта», «Департамент Минфина России» и «Вид изменения» заполняются выбором значения из справочника нажатием на кнопку .

Поля «Основание для внесения изменений» заполняется вручную с клавиатуры.

Поле «Дополнительная информация» заполняется выбором значения из справочника нажатием на кнопку .

Важно! Поля «Госпрограмма», «Департамент Минфина России», «Вид изменения» и «Дополнительная информация» обязательны для заполнения.

Приложение №9 (по расходам)

Сохранить Обновить Печать Файл

Номер документа: 1-09-259/0018 Дата создания документа 08.02.2016 Автор Иванов Иван Иванович Документ утвержден

Субъект бюджетного планирования: 37 - Федеральное космическое агентство

Главный распорядитель: 259 - Федеральное космическое агентство

Госпрограмма: 21 - Государственная программа Российской Федерации "Космическая деятельность России на 2013 - 2020 годы"

Департамент Минфина России: 10 - Департамент бюджетной политики в сфере государственной военной и правоохранительной службы и государственного о

Выбор национального проекта:

Вид изменения: 011 - изменения, вносимые в связи с принятием федеральных законов о внесении изменений в Закон

Основание для внесения изменения:

Дополнительная информация: Перераспределение бюджетных ассигнований между главными распорядителями

Строки ОБАС Сопроводительные документы Раздел I: Расходы федерального бюджета Связанные документы

Добавить строку Удалить строку Открыть ОБАС

Дата	Номер	Код бюджетной классификации	2016 г.	2017 г.	2018 г.
			0,0		

Страница 1 из 1 Записей: 20 Нет данных для отображения

Закреть

Рисунок 17. Кнопка «Сохранить»

Для сохранения введенных данных необходимо нажать на кнопку «Сохранить» (Рисунок 17).

3.2.2 Добавление предложения по внесению изменений в обоснования бюджетных ассигнований

Приложение №9 (по расходам)

Сохранить Обновить Печать Файл

Номер документа: 1-09-259/0018 Дата создания документа 08.02.2016 Автор Иванов Иван Иванович Документ утвержден

Субъект бюджетного планирования: 37 - Федеральное космическое агентство

Главный распорядитель: 259 - Федеральное космическое агентство

Госпрограмма: 21 - Государственная программа Российской Федерации "Космическая деятельность России на 2013 - 2020 годы"

Департамент Минфина России: 10 - Департамент бюджетной политики в сфере государственной военной и правоохранительной службы и государственного о

Выбор национального проекта:

Вид изменения: 011 - изменения, вносимые в связи с принятием федеральных законов о внесении изменений в Закон

Основание для внесения изменения:

Дополнительная информация: Перераспределение бюджетных ассигнований между главными распорядителями

Строки ОБАС Сопроводительные документы Раздел I: Расходы федерального бюджета Связанные документы

Добавить строку Удалить строку Открыть ОБАС

Дата	Номер	Код бюджетной классификации	2016 г.	2017 г.	2018 г.
			0,0		

Страница 1 из 1 Записей: 20 Нет данных для отображения

Закреть

Рисунок 18. Кнопка «Добавить строку»

В результате во вкладке «Строки ОБАС» будет доступно добавление предложений по внесению изменений в ОБАС нажатием на кнопку «Добавить строку» (Рисунок 18).

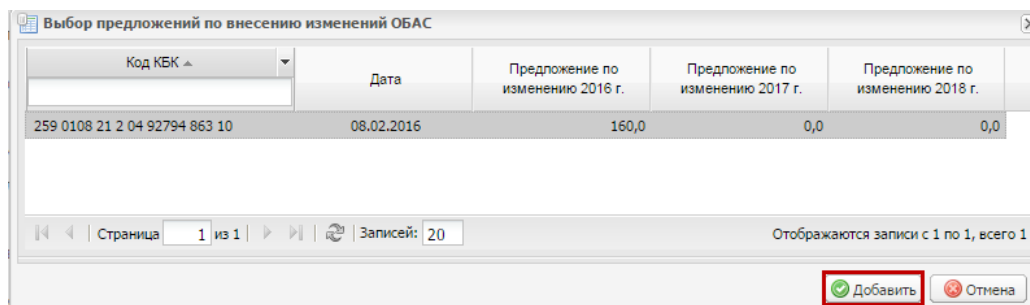


Рисунок 19. Кнопка «Добавить»

В открывшемся окне «Выбор предложений по внесению изменений ОБАС» необходимо выделить соответствующую строку одним нажатием левой кнопки мыши и нажать на кнопку «Добавить» (Рисунок 19).

Важно! В окне «Выбор предложений по внесению изменений ОБАС»:

- отображаются строки КБК, соответствующие выбранной госпрограмме, департаменту и виду изменений и имеющие статус «Пусто»;
- не отображаются строки КБК, предложения по внесению изменений в ОБАС которых равны нулю.

Важно! Во вкладке «Строки ОБАС» возможно добавить только одну строку, за исключением видов расходов группы «100» – «Расходы на выплаты персоналу в целях обеспечения выполнения функций государственными (муниципальными) органами, казенными учреждениями, органами управления государственными внебюджетными фондами, которые идут парно в части фонда оплаты труда и взносов по обязательному социальному страхованию».

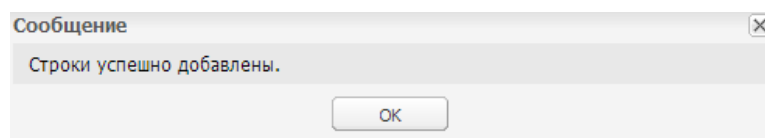


Рисунок 20. Системное сообщение

После этого выводится системное сообщение о том, что строки добавлены успешно (Рисунок 20).

3.2.3 Работа во вкладках «Сопроводительные документы», «Раздел I: Расходы федерального бюджета», «Раздел II. Бюджетные ассигнования на исполнение публичных нормативных обязательств, подлежащих блокировке», «Раздел III. Лимиты бюджетных обязательств, подлежащих блокировке» и «Связанные документы»

Приложение №9 (по расходам)

Сохранить Обновить Печать Файл

Номер документа: 1-09-259/0018 Дата создания документа 08.02.2016 Автор Иванов Иван Иванович Документ утвержден

Субъект бюджетного планирования: 37 - Федеральное космическое агентство

Главный распорядитель: 259 - Федеральное космическое агентство

Госпрограмма: 21 - Государственная программа Российской Федерации "Космическая деятельность России на 2013 - 2020 годы"

Департамент Минфина России: 10 - Департамент бюджетной политики в сфере государственной военной и правоохранительной службы и государственного о

Выбор национального проекта:

Вид изменения: 011 - изменения, вносимые в связи с принятием федеральных законов о внесении изменений в Закон

Основание для внесения изменения:

Дополнительная информация: Перераспределение бюджетных ассигнований между главными распорядителями

Строки ОБАС **Сопроводительные документы** Раздел I: Расходы федерального бюджета Связанные документы

Добавить Редактировать документ Удалить

Тип документа	Наименование документа	Дата	Номер	Файл
Обязательные	Предложение по внесению изменений в ОБАС	08.02.2016	1-90-259/0042	

Страница 1 из 1 Записей: 20 Отображаются записи с 1 по 1, всего 1

Закреть

Рисунок 21. Вкладка «Сопроводительные документы»

Во вкладке «Сопроводительные документы» реализованы строки с типами (Рисунок 21):

- «Обязательные» – строки с данным типом добавляются автоматически на основании строк вкладки «Строки ОБАС» и не могут быть удалены из списка сопроводительных документов;
- «Дополнительные» – строки с данным типом добавляются вручную и при необходимости могут быть удалены из реестра сопроводительных документов.

Важно! В сопроводительные документы, за исключением предложений по внесению изменений ОБАС, необходимо добавить файл со скан-копией документа.

Во вкладке «Сопроводительные документы» реализована возможность добавления сопроводительных документов.

Приложение №9 (по расходам)

Сохранить Обновить Печать Файл

Номер документа: 1-09-259/0018 Дата создания документа 08.02.2016 Автор Иванов Иван Иванович Документ утвержден

Субъект бюджетного планирования: 37 - Федеральное космическое агентство

Главный распорядитель: 259 - Федеральное космическое агентство

Госпрограмма: 21 - Государственная программа Российской Федерации "Космическая деятельность России на 2013 - 2020 годы"

Департамент Минфина России: 10 - Департамент бюджетной политики в сфере государственной военной и правоохранительной службы и государственного о

Выбор национального проекта:

Вид изменения: 011 - изменения, вносимые в связи с принятием федеральных законов о внесении изменений в Закон

Основание для внесения изменения:

Дополнительная информация: Перераспределение бюджетных ассигнований между главными распорядителями

Строки ОБАС Сопроводительные документы Раздел I: Расходы федерального бюджета Связанные документы

Добавить Редактировать документ Удалить

Тип документа	Наименование документа ▲	Дата	Номер	Файл
Обязательные	Предложение по внесению изменений в ОБАС	08.02.2016	1-90-259/0042	

Страница 1 из 1 | Записей: 20 | Отображаются записи с 1 по 1, всего 1

Закреть

Рисунок 22. Добавление сопроводительного документа

Для добавления сопроводительного документа, необходимо нажать на кнопку «Добавить» (Рисунок 22).

Приложение №9 (по расходам)

Сохранить Обновить Печать Файл

Номер документа: 1-09-259/0018 Дата создания документа 08.02.2016 Автор Иванов Иван Иванович Документ утвержден

Субъект бюджетного планирования: 37 - Федеральное космическое агентство

Главный распорядитель: 259 - Федеральное космическое агентство

Госпрограмма: 21 - Государственная программа Российской Федерации "Космическая деятельность России на 2013 - 2020 годы"

Департамент Минфина России: 10 - Департамент бюджетной политики в сфере государственной военной и правоохранительной службы и государственного о

Выбор национального проекта:

Вид изменения: 011 - изменения, вносимые в связи с принятием федеральных законов о внесении изменений в Закон

Основание для внесения изменения:

Дополнительная информация: Перераспределение бюджетных ассигнований между главными распорядителями

Строки ОБАС Сопроводительные документы Раздел I: Расходы федерального бюджета Связанные документы

Добавить Редактировать документ Удалить

Тип документа	Наименование документа ▲	Дата	Номер	Файл
Дополнительные		08.02.2016		
Обязательные	Предложение по внесению изменений в ОБАС	08.02.2016	1-90-259/0042	

Страница 1 из 1 | Записей: 20 | Отображаются записи с 1 по 2, всего 2

Закреть

Рисунок 23. Кнопка «Редактировать документ»

Для редактирования сопроводительного документа, необходимо выбрать документ из перечня сопроводительных документов одним нажатием левой кнопки мыши и нажать на кнопку «Редактировать документ» (Рисунок 23).

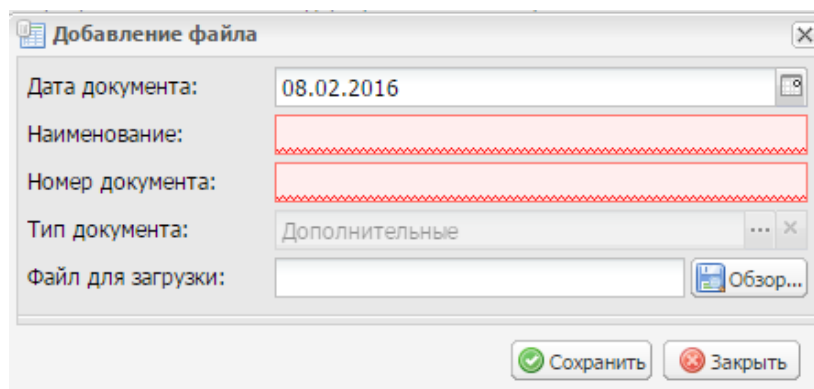



Рисунок 24. Окно «Добавление файла»

В результате откроется окно «Добавление файла» (Рисунок 24).

Важно! Для сопроводительного документа типа «Обязательный» предварительно заполненные поля недоступны для редактирования.

Поле «Дата документа» заполняется автоматически и при необходимости редактируется нажатием на кнопку .

Поля «Наименование» и «Номер документа» заполняются вручную.

Важно! Поля «Наименование» и «Номер документа» обязательны для заполнения.

Поле «Тип документа» заполняется автоматически и закрыто для редактирования.

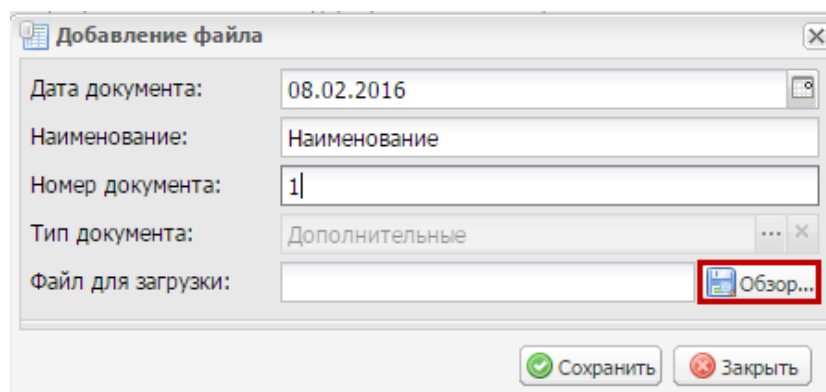


Рисунок 25. Кнопка «Обзор»

Поле «Файл для загрузки» заполняется нажатием на кнопку «Обзор» (Рисунок 25).

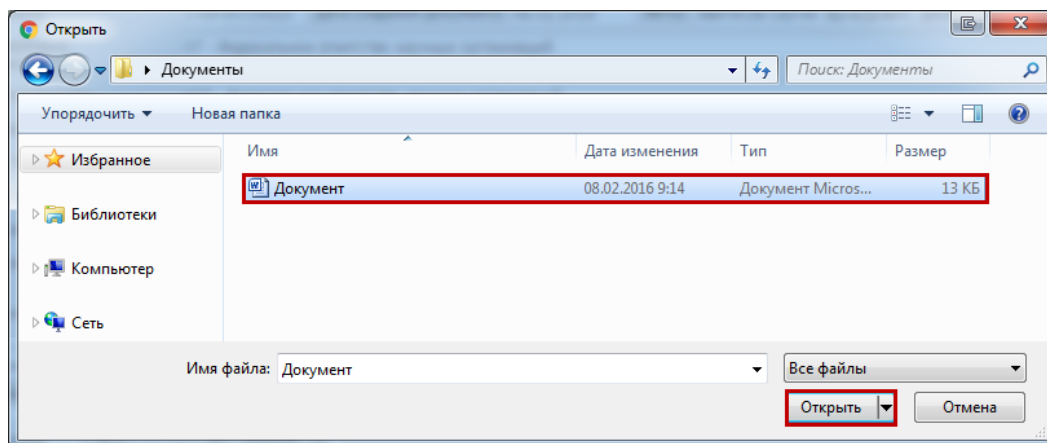


Рисунок 26. Выбор файла

В открывшемся окне необходимо выбрать файл одним нажатием левой кнопки мыши и нажать на кнопку «Открыть» (Рисунок 26).

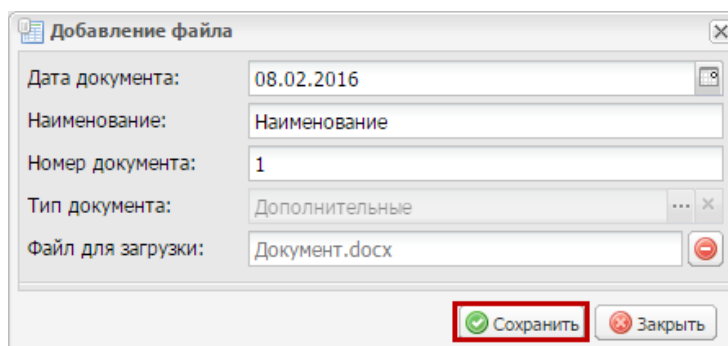


Рисунок 27. Кнопка «Сохранить»

Для сохранения внесенных изменений необходимо нажать на кнопку «Сохранить» (Рисунок 27).

Приложение №9 (по расходам)

Сохранить Обновить Печать Файл

Номер документа: 1-09-259/0018 Дата создания документа 08.02.2016 Автор Иванов Иван Иванович Документ утвержден

Субъект бюджетного планирования: 37 - Федеральное космическое агентство

Главный распорядитель: 259 - Федеральное космическое агентство

Госпрограмма: 21 - Государственная программа Российской Федерации "Космическая деятельность России на 2013 - 2020 годы"

Департамент Минфина России: 10 - Департамент бюджетной политики в сфере государственной военной и правоохранительной службы и государственного оборонного з

Выбор национального проекта:

Вид изменения: 011 - изменения, вносимые в связи с принятием федеральных законов о внесении изменений в Закон

Основание для внесения изменения:

Дополнительная информация: Перераспределение бюджетных ассигнований между главными распорядителями

Строки ОБАС Сопроводительные документы **Раздел I: Расходы федерального бюджета** Связанные документы

Код по бюджетной классификации

ГРЭС	Раздел	Подраздел	целевая статья			Сумма изменений (+,-)		
			программная (непрограммная статья)	направление расходов	Вид расходов	Сумма на 2016 год (+/-)	Сумма на 2017 год (+/-)	Сумма на 2018 год (+/-)
259	01	08	21204	92794	863	160,0		
						160,0		

Страница 1 из 1 | Записей: 20 | Отображаются записи с 1 по 1, всего 1

Закрывать

Рисунок 28. Вкладки «Раздел I: Расходы федерального бюджета» и «Связанные документы»

Вкладки «Раздел I: Расходы федерального бюджета», «Раздел II. Бюджетные ассигнования на исполнение публичных нормативных обязательств, подлежащих блокировке» и «Раздел III. Лимиты бюджетных обязательств, подлежащих блокировке» заполняются автоматически на основании данных ОБАС, выбранных во вкладке «Строки ОБАС» (Рисунок 28).

Важно! Вкладки «Раздел II. Бюджетные ассигнования на исполнение публичных нормативных обязательств, подлежащих блокировке» и «Раздел III. Лимиты бюджетных обязательств, подлежащих блокировке» отображаются, если сумма предложений по внесению изменений в ОБАС отрицательная.

Приложение №9 (по расходам)

Сохранить Обновить Печать Файл

Номер документа: 1-09-259/0018 Дата создания документа 08.02.2016 Автор Иванов Иван Иванович Документ утвержден

Субъект бюджетного планирования: 37 - Федеральное космическое агентство

Главный распорядитель: 259 - Федеральное космическое агентство

Госпрограмма: 21 - Государственная программа Российской Федерации "Космическая деятельность России на 2013 - 2020 годы"

Департамент Минфина России: 10 - Департамент бюджетной политики в сфере государственной военной и правоохранительной службы и государственного об

Выбор национального проекта:

Вид изменения: 011 - изменения, вносимые в связи с принятием федеральных законов о внесении изменений в Закон

Основание для внесения изменения:

Дополнительная информация: Перераспределение бюджетных ассигнований между главными распорядителями

Строки ОБАС Сопроводительные документы Раздел I: Расходы федерального бюджета **Связанные документы**

Добавить Удалить

Дата создания	Номер документа	Автор документа	Вид изменения	По вопросу	Итого по документу, 2016 г.	Итого по документу, 2017 г.	Итого по документу, 2018 г.
					0,0		

Страница 1 из 1 | Записей: 20 | Нет данных для отображения

Закреть

Рисунок 29. Кнопка «Добавить»

Для добавления связанных документов во вкладке «Связанные документы» необходимо нажать на кнопку «Добавить» (Рисунок 29).

Выбор связанных приложений

Наименование документа	Дата создания документа	Итого по документу, 2016 г.	Итого по документу, 2017 г.	Итого по документу, 2018 г.
1-09-259/0018	08.02.2016	160,0	0,0	0,0

Страница 1 из 1 | Записей: 20 | Отображаются записи с 1 по 1, всего 1

Выбрать Закреть

Рисунок 30. Окно «Выбор связанных приложений»

В открывшемся окне «Выбор связанных приложений» необходимо установить «галочки» напротив соответствующих строк и нажать на кнопку «Добавить» (Рисунок 30).

Важно! Документы для связки должны быть документами Предложения (ф. 0501065) согласно приложению № 9 к Порядку и соответствовать указанному ранее виду изменения.

Сообщение

Приложения успешно связаны.

ОК

Рисунок 31. Системное сообщение

После этого выводится системное сообщение о том, что приложения успешно связаны, и формируемое Предложение (ф. 0501065) согласно приложению № 9 к Порядку добавляется в связанные документы выбранных документов (Рисунок 31).

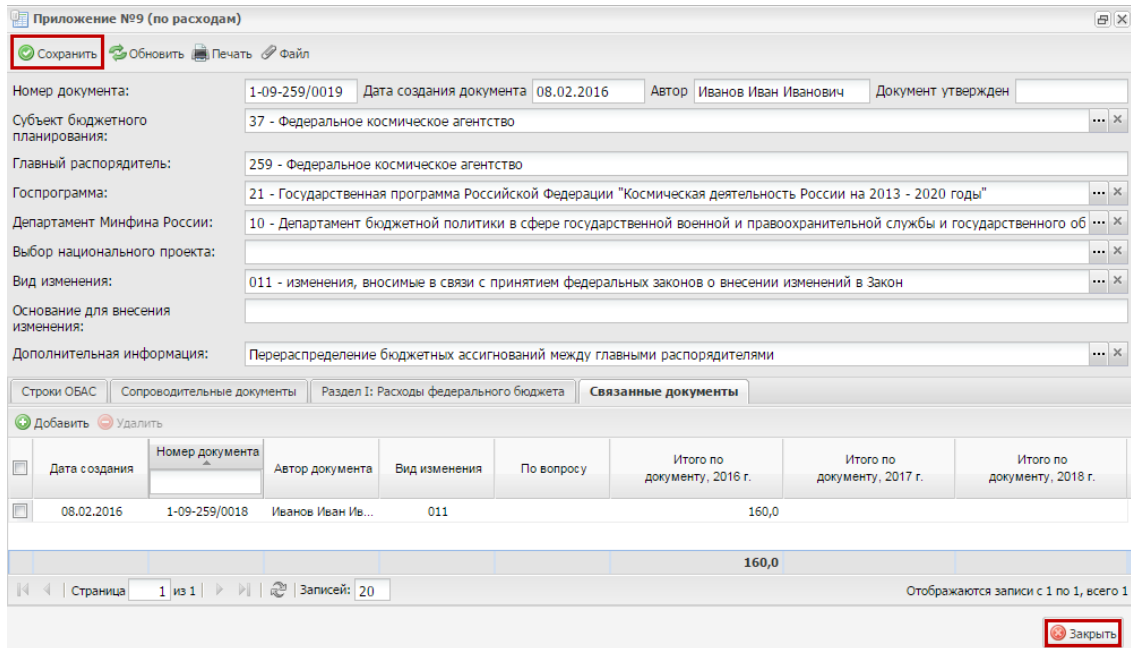


Рисунок 32. Кнопки «Сохранить» и «Закреть»

Для завершения формирования Предложения (ф. 0501065) согласно приложению № 9 к Порядку необходимо последовательно нажать на кнопки «Сохранить» и «Закреть» (Рисунок 32).

3.3 Внутреннее согласование Предложения (ф. 0501065) согласно приложению № 9 к Порядку

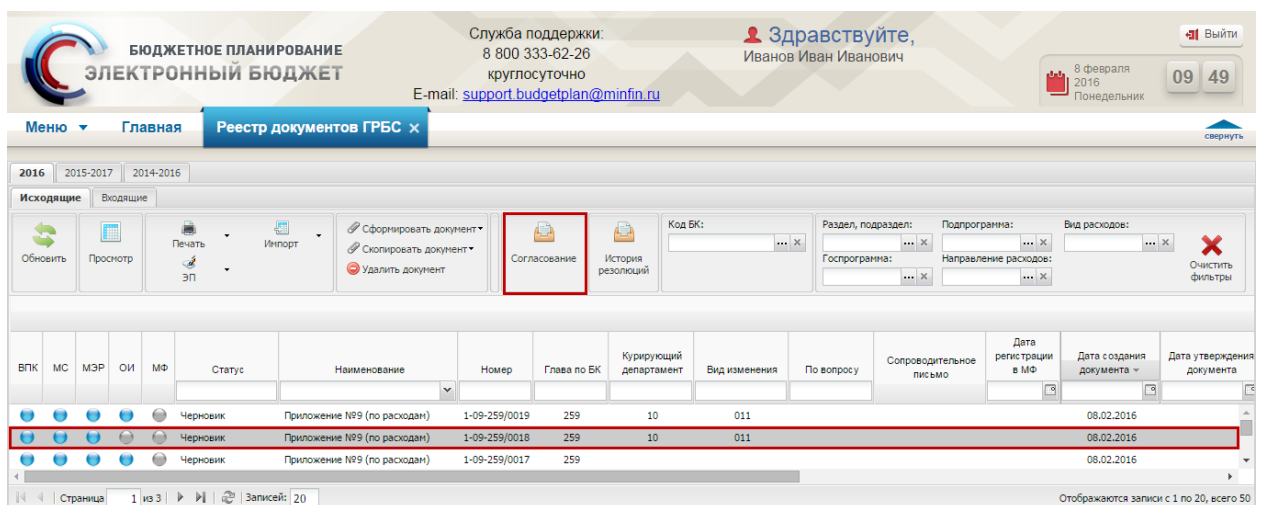


Рисунок 33. Кнопка «Согласование»

Для отправки Предложения (ф. 0501065) согласно приложению № 9 к Порядку на внутреннее согласование необходимо выделить соответствующую строку одним нажатием левой кнопки мыши и нажать на кнопку «Согласование» (Рисунок 33).

Важно! Создание листа внутреннего согласования невозможно:

- если во вкладке «Строки ОБАС» отсутствуют строки по коду бюджетной классификации;
- если во вкладке «Сопроводительные документы» не заполнены все реквизиты документов типа «Обязательные».

Согласование Предложения (ф. 0501065) согласно приложению № 9 к Порядку проходит по стандартному алгоритму внутреннего согласования в системе, который описан в документе «Руководство пользователя по работе с реестром расходных обязательств в информационной системе Министерства финансов Российской Федерации», представленном на официальном сайте Министерства финансов Российской Федерации в разделе «Информационные системы Минфина России/Программный комплекс «Бюджетное планирование».

Важно! Утвердить Предложения (ф. 0501065) согласно приложению № 9 к Порядку и направить его на внешнее согласование возможно лишь при использовании усиленной квалифицированной электронной подписи.

3.4 Направление Предложения (ф. 0501065) согласно приложению № 9 к Порядку на рассмотрение в Министерство финансов Российской Федерации

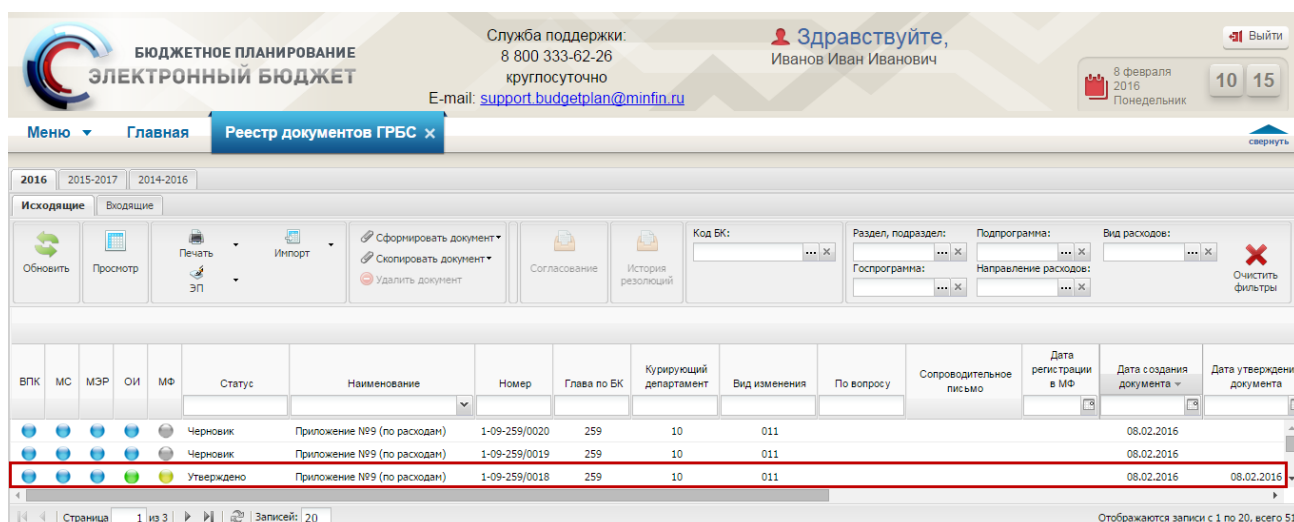


Рисунок 34. Индикатор согласования

При успешном внутреннем согласовании Предложения (ф. 0501065) согласно приложению №9 к Порядку индикатор внешнего согласования в графе внешнего согласующего отобразится желтым цветом.

После утверждения строки внешним согласующим с решением «Согласовано» строка переходит на согласование в следующую группу внешнего согласования (Рисунок 34).

Важно! Предложения по сокращению и предложения по перераспределению, согласованные коллегией ВПК и Министерством экономического развития Российской Федерации на бумажном носителе, подлежат регистрации главным распорядителем в Информационной системе путем размещения электронной скан-копии документа на бумажном носителе.

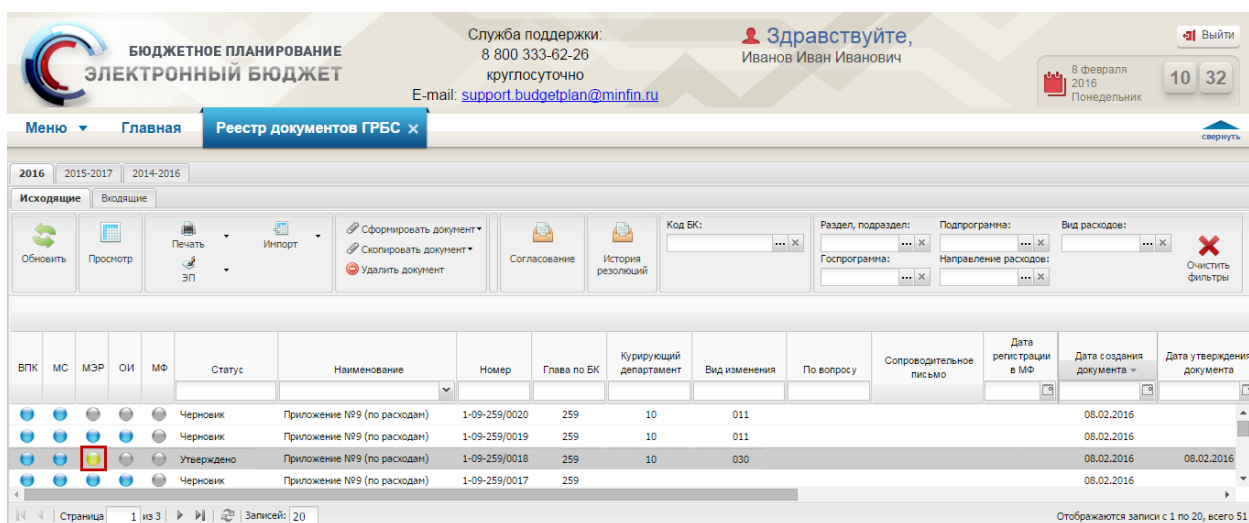


Рисунок 35. Индикатор согласования

Для размещения электронной скан-копии документа на бумажном носителе необходимо выделить желтый индикатор внешнего согласования в графе «МЭР» или «ВПК» одним нажатием левой кнопки мыши (Рисунок 35).



Рисунок 36. Кнопка «Прикрепить документ»

В открывшемся окне необходимо нажать на кнопку «Прикрепить документ» (Рисунок 36).

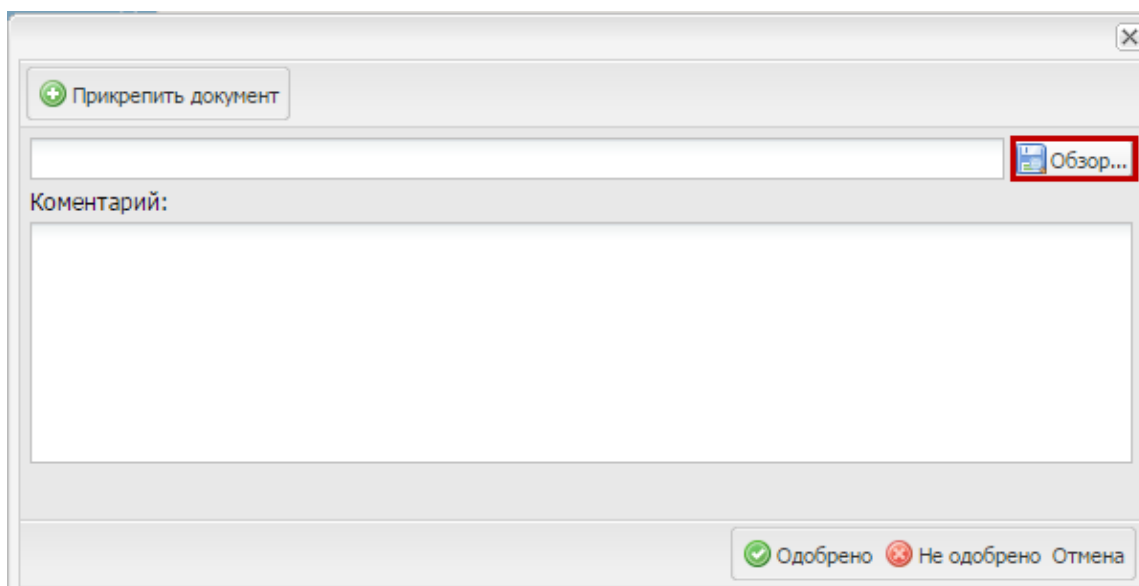


Рисунок 37. Кнопка «Обзор»

В открывшемся окне прикрепления документа необходимо нажать на кнопку «Обзор» (Рисунок 37).

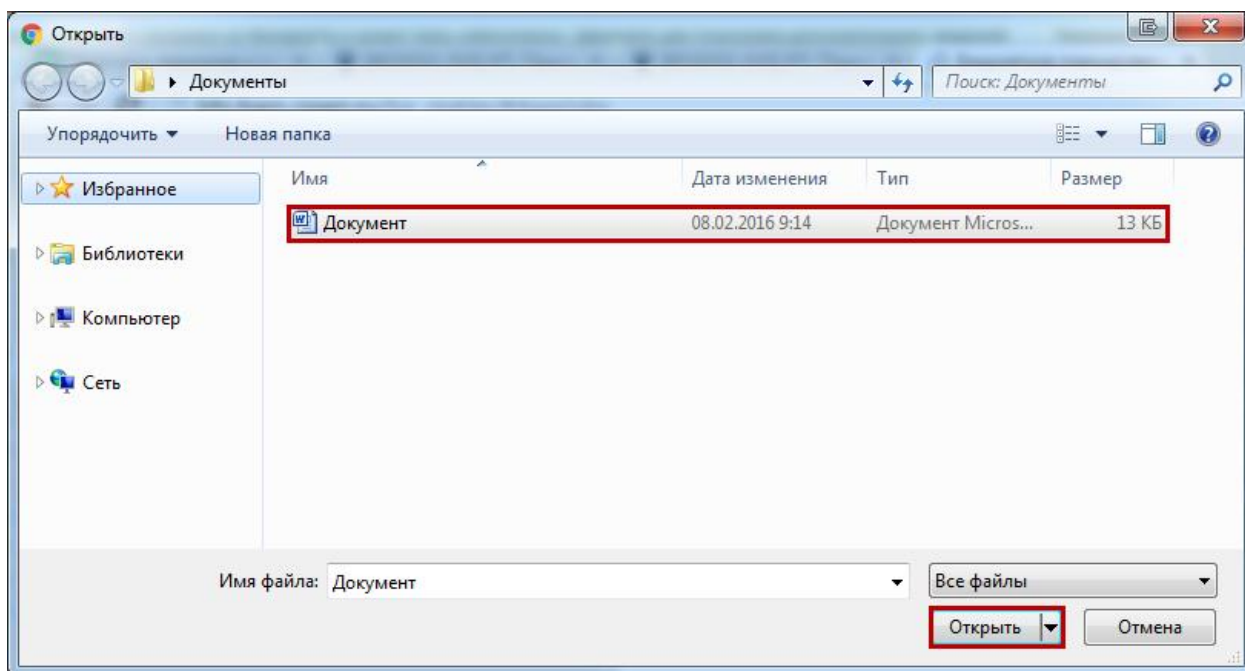


Рисунок 38. Кнопка «Открыть»

В открывшемся окне «Открыть» необходимо выделить соответствующий документ и нажать на кнопку «Открыть» (Рисунок 38).

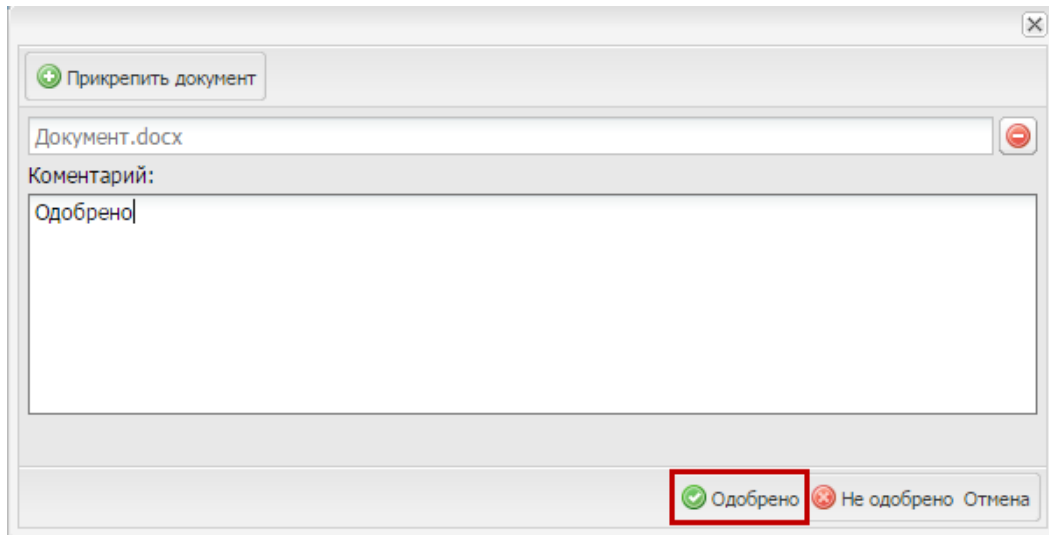


Рисунок 39. Кнопка «Одобрено»

Далее необходимо заполнить поле «Комментарий» и нажать на кнопку «Одобрено» (Рисунок 39).

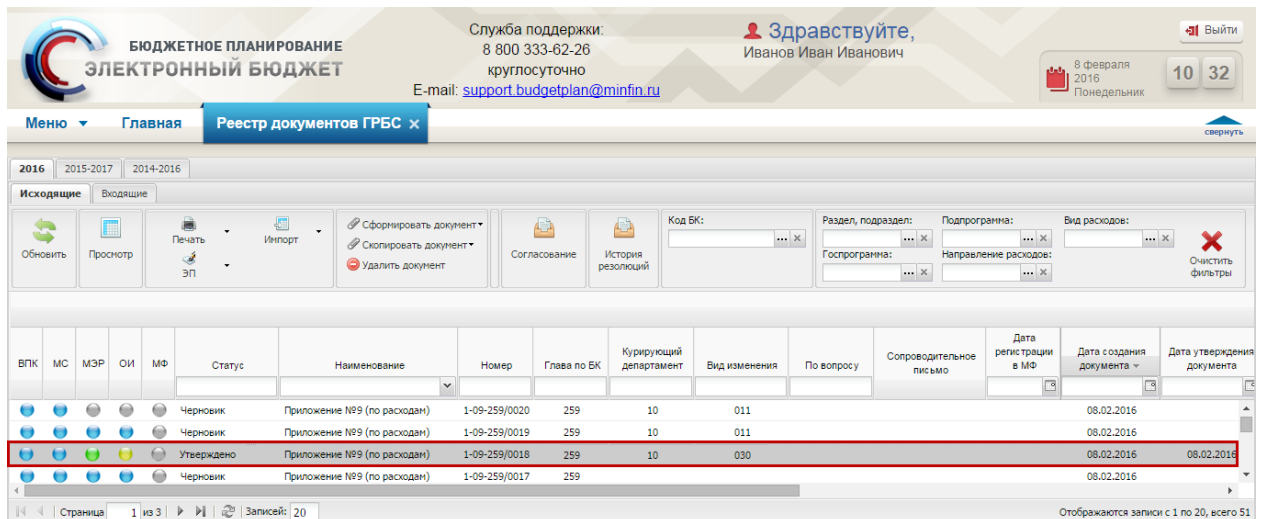


Рисунок 40. Индикатор согласования в графе «МЭР»

В результате индикатор внешнего согласования в графе «МЭР» или «ВПК» отобразится зеленым цветом, и индикатор согласования в графе следующего внешнего согласующего отобразится желтым (Рисунок 40).

После успешного согласования внешними согласующими индикатор внешнего согласования в графе «МФ» отобразится желтым цветом.

Важно! Рассмотрение Предложения (ф. 0501065) согласно приложению № 9 к Порядку Министерством финансов Российской Федерации возможно, в случае если все Предложения (ф. 0501065) согласно приложению № 9 к Порядку по соответствующему ГРБС были успешно согласованы внешними согласующими.

Важно! Рассмотрение Предложения (ф. 0501065) согласно приложению № 9 к Порядку Министерством финансов Российской Федерации возможно, в случае если пройдены контроли:

- пакет документов с типом дополнительной информации «Сокращение на 10% (поручение от 25 декабря 2015 г. № ДМ-П13-8741)» соответствует доведенному объему;
- у пакета документов с типом дополнительной информации «Перераспределение в пределах бюджетных ассигнований, предусмотренных главному распорядителю» сумма изменений равна «0».

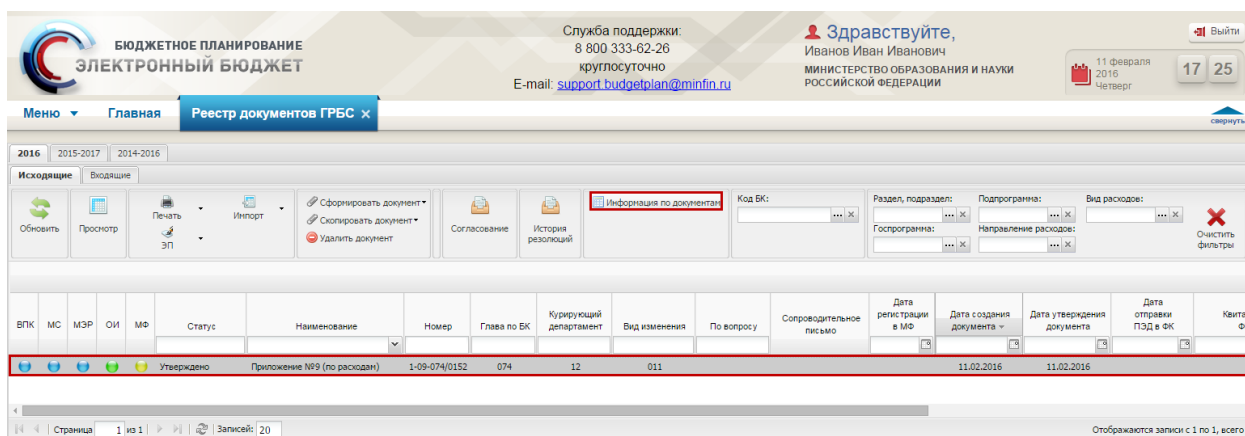


Рисунок 41. Кнопка «Информация по документам»

Важно! При формировании предложений по сокращению главные распорядители вправе осуществить перераспределение бюджетных ассигнований с соответствующим уточнением обоснований бюджетных ассигнований, в пределах доведенных объемов, но без изменения превышения объема, утвержденного Федеральным законом от 14.12. декабря 2015 г. № 359-ФЗ «О Федеральном бюджете на 2016 год».

Для просмотра консолидированной информации предложений ГРБС по сокращению бюджетных ассигнований направленных, не направленных в Министерство финансов Российской Федерации и отклоненных на внешнем согласовании необходимо выделить Предложение (ф. 0501065) согласно приложению № 9 к Порядку и нажать на кнопку «Информация по документам» (Рисунок 41).

Информация по документам

Вид изменения: 011 Контрольная сумма по 2016 году: 7000

Тип дополнительной информации: Перераспределение в пределах бюджетных ассигнований, предусмотренных главному Отклонения по 2016 году: -4384,8

Поступившие в Министерство финансов

Номер приложения 9	Наименование	Сумма предложений на 2016 год	Сумма предложений на 2017 год	Сумма предложений на 2018 год
1-09-074/0144	Приложение №9 (по расходам)	1 000,0	0,0	0,0
1-09-074/0145	Приложение №9 (по расходам)	2 000,0	0,0	0,0
1-09-074/0146	Приложение №9 (по расходам)	3 000,0	0,0	0,0
1-09-074/0147	Приложение №9 (по расходам)	1 000,0	0,0	0,0
		7 000,0	0,0	0,0

Страница 1 из 1 Записей: 20 Отображаются записи с 1 по 7, всего 7

Не поступившие в Министерство финансов

Номер приложения 9	Наименование	Сумма предложений на 2016 год	Сумма предложений на 2017 год	Сумма предложений на 2018 год
1-09-074/0153	Приложение №9 (по расходам)	4 384,8	0,0	0,0
		4 384,8	0,0	0,0

Страница 1 из 1 Записей: 20 Отображаются записи с 1 по 1, всего 1

Отклоненные

Номер приложения 9	Наименование	Сумма предложений на 2016 год	Сумма предложений на 2017 год	Сумма предложений на 2018 год
1-09-074/0149	Приложение №9 (по расходам)	1 000,0	0,0	0,0
		1 000,0	0,0	0,0

Страница 1 из 1 Записей: 20 Отображаются записи с 1 по 1, всего 1

Закреть

Рисунок 42. Окно «Информация по документам»

В результате откроется окно «Информация по документам», содержащее информацию о контрольных суммах, на которые должны быть представлены предложения по сокращению бюджетных ассигнований (Рисунок 42).

Для просмотра информации о лимитах бюджетных обязательств, доведенных до главного распорядителя в соответствии с поручением Председателя Правительства Российской Федерации Д.А. Медведева от 25 декабря 2015 г. № ДМ-П13-8741 (с учетом отдельных решений Правительства Российской Федерации (доведенные объемы) необходимо сформировать печатную форму «Информация о доведенных объемах бюджетных ассигнований».

Формирование печатной формы «Информация о доведенных объемах бюджетных ассигнований» осуществляется в реестре «Ведение СБР и ЛБО».

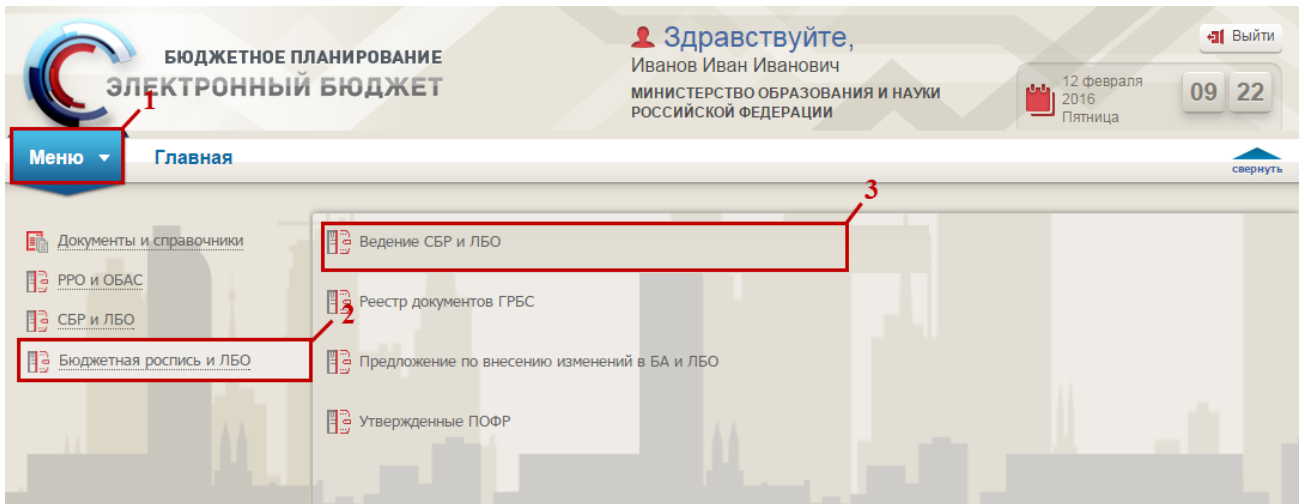


Рисунок 43. Переход в подраздел «Ведение СБР и ЛБО»

Для перехода к реестру «Ведение СБР и ЛБО» необходимо в главном окне Системы выбрать вкладку «Меню» (1), в открывшейся колонке выбрать раздел «Бюджетная роспись и ЛБО» (2) и открыть подраздел «Ведение СБР и ЛБО» (3) одним нажатием левой кнопки мыши (Рисунок 43).

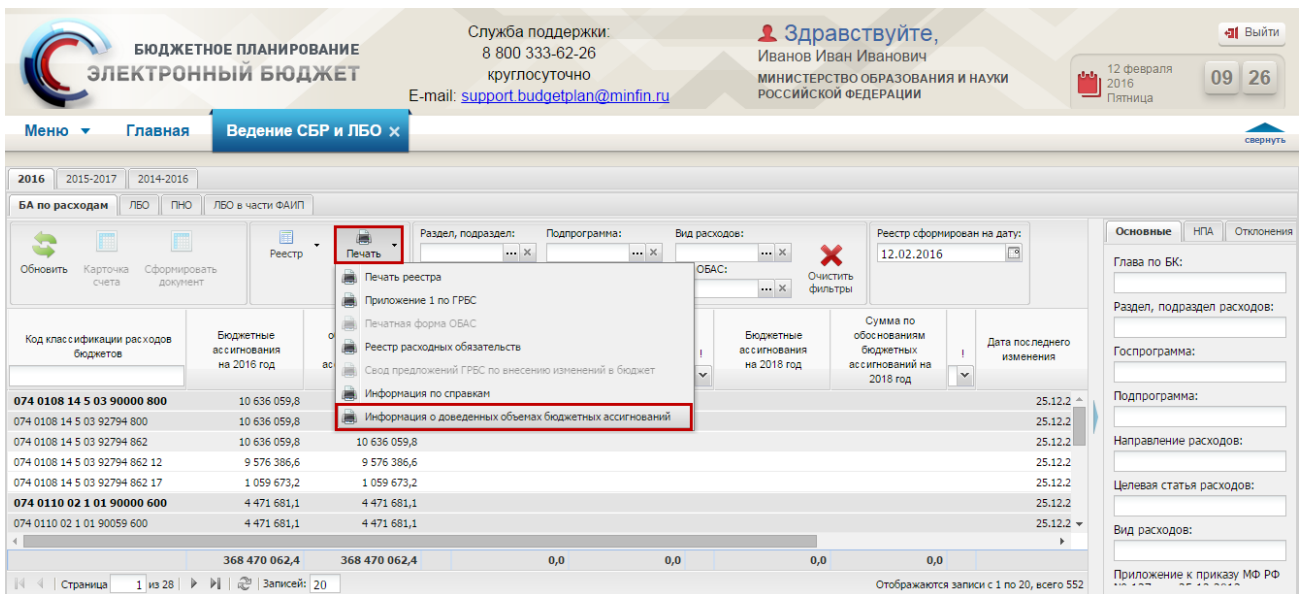


Рисунок 44. Пункт [Информация о доведенных объемах бюджетных ассигнований]

В результате откроется подраздел «Ведение СБР и ЛБО», в котором необходимо перейти во вкладку «БА по расходам», нажать на кнопку «Печать» и выбрать пункт [Информация о доведенных объемах бюджетных ассигнований] (Рисунок 44).

В результате печатная форма «Информация о доведенных объемах бюджетных ассигнований» сохранится на рабочей станции пользователя в виде файла с расширением *.xls.

При успешном согласовании Предложения (ф. 0501065) согласно приложению № 9 к Порядку Министерством финансов Российской Федерации индикатор внешнего

согласования в графе «МФ» отобразится зеленым цветом, при отрицательном согласовании – красным.