



Министерство финансов Российской Федерации

Департамент межбюджетных отношений

Данные об исполнении местных бюджетов в Российской Федерации

по состоянию на 01.10.2015 года



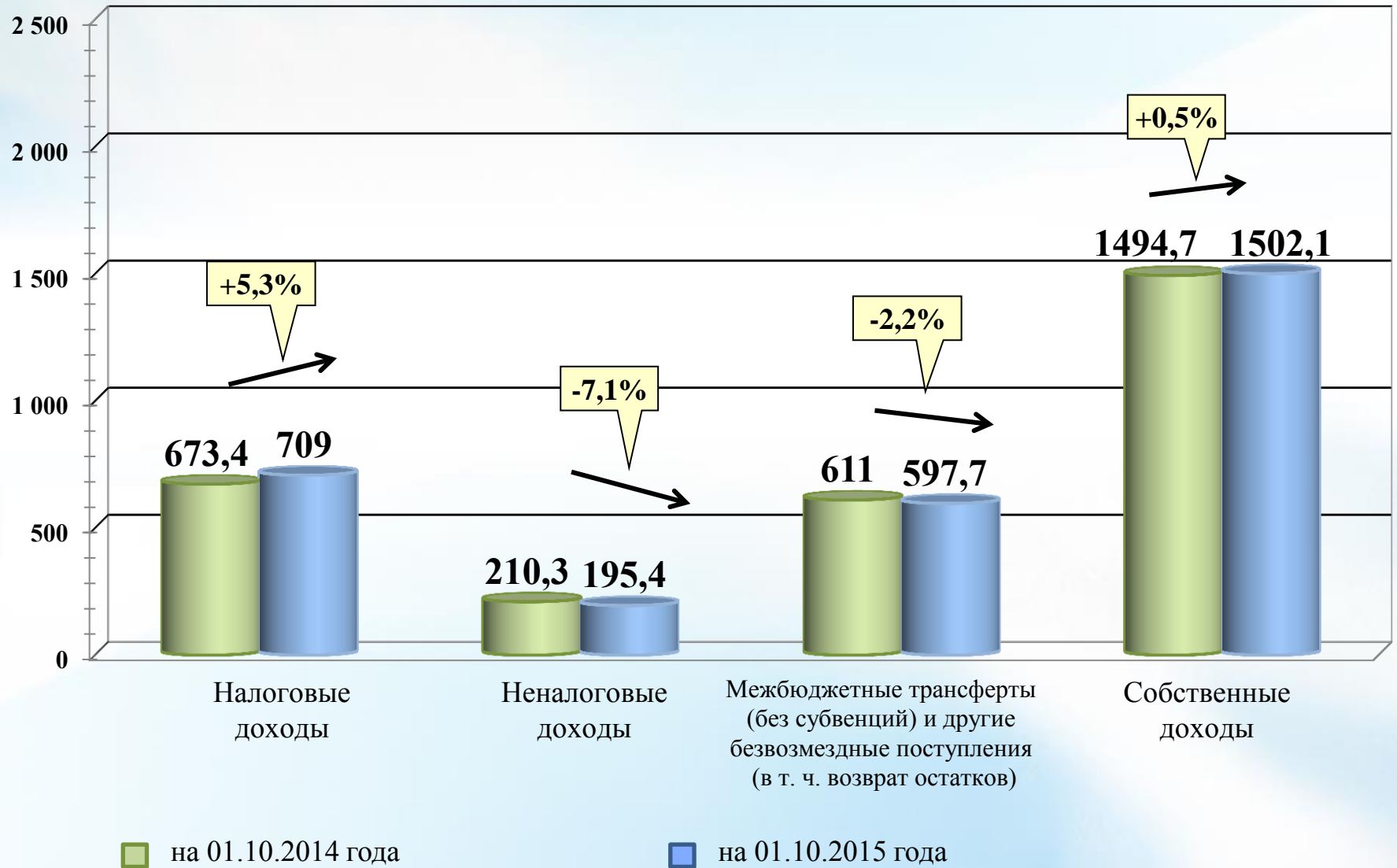
Основные показатели местных бюджетов в Российской Федерации

млрд. рублей

Наименование показателя	исполнено на 01.10.2014	запланировано на 2015 год	исполнено на 01.10.2015	Темп изменения показателей местных бюджетов		
				исполнено 2014/2013	запланировано 2015 /исполнено 2014	исполнено 01.10.2015/ 01.10.2014
Доходы, всего	2 390,6	3 501,2	2 428,9	103,6%	99,8%	101,6%
Собственные доходы	1 494,7	2 332,8	1 502,1	94,4%	101,2%	100,5%
<i>Налоговые и неналоговые доходы</i>	<i>883,7</i>	<i>1 286,0</i>	<i>904,4</i>	<i>96,4%</i>	<i>101,2%</i>	<i>102,3%</i>
<i>Налоговые доходы</i>	<i>673,4</i>	<i>974,0</i>	<i>709,0</i>	<i>93,0%</i>	<i>100,5%</i>	<i>105,3%</i>
<i>в % к собственным доходам</i>	<i>45,0%</i>	<i>41,8%</i>	<i>47,2%</i>			
<i>Неналоговые доходы</i>	<i>210,3</i>	<i>312,0</i>	<i>195,4</i>	<i>109,6%</i>	<i>103,5%</i>	<i>92,9%</i>
<i>в % к собственным доходам</i>	<i>14,1%</i>	<i>13,4%</i>	<i>13,0%</i>			
<i>Межбюджетные трансферты из бюджетов других уровней (без субвенций) и другие безвозмездные поступления</i>	<i>611,0</i>	<i>1 046,8</i>	<i>597,7</i>	<i>91,9%</i>	<i>101,2%</i>	<i>97,8%</i>
<i>в % к собственным доходам</i>	<i>40,9%</i>	<i>44,9%</i>	<i>39,8%</i>			
в том числе: дотации	204,7	268,1	215,0	89,9%	94,7%	105,0%
<i>в % в межбюджетных трансфертах</i>	<i>33,5%</i>	<i>25,6%</i>	<i>36,0%</i>			
субсидии	328,8	535,6	297,3	91,1%	88,2%	90,4%
<i>в % в межбюджетных трансфертах</i>	<i>53,8%</i>	<i>51,2%</i>	<i>49,8%</i>			
иные межбюджетные трансферты	90,2	137,2	89,9	105,1%	92,3%	99,7%
Другие безвозмездные поступления (в т.ч. возврат остатков)	-12,7	105,9	-4,5			
Субвенции	895,9	1 168,4	926,8	127,5%	97,1%	103,4%
<i>в % к доходам</i>	<i>37,5%</i>	<i>33,4%</i>	<i>38,2%</i>			
Расходы, всего	2 329,4	3 720,7	2 378,5	103,9%	104,4%	102,1%
<i>расходы на решение вопросов местного значения</i>	<i>1 433,5</i>	<i>2 552,3</i>	<i>1 451,7</i>	<i>95,0%</i>	<i>108,2%</i>	<i>101,3%</i>
Дефицит/профицит	61,2	-219,5	50,4			



млрд. рублей

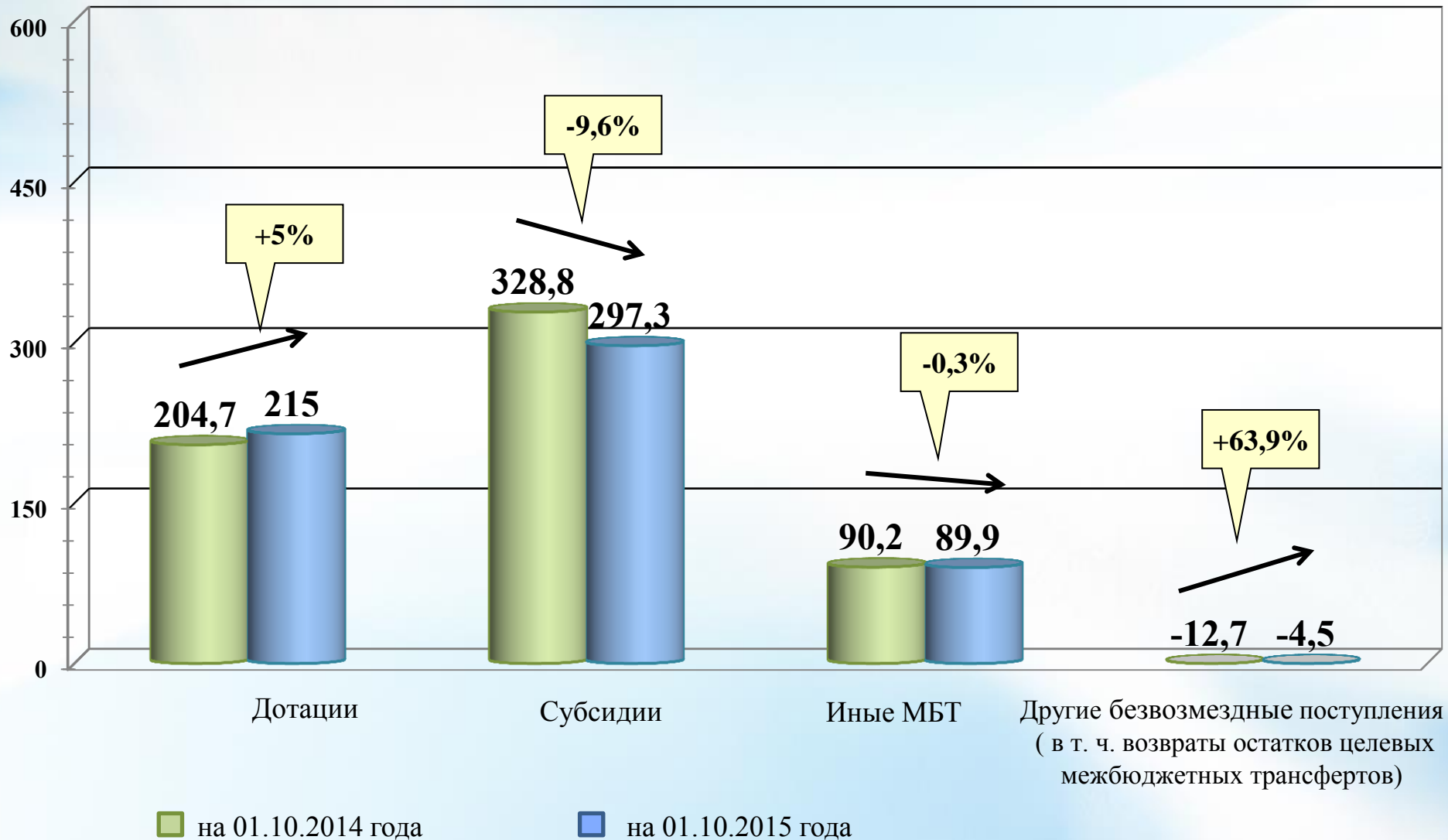




Министерство финансов Российской Федерации

Динамика объемов дотаций, субсидий и иных межбюджетных трансфертов, предоставленных из бюджетов субъектов Российской Федерации местным бюджетам

млрд. рублей



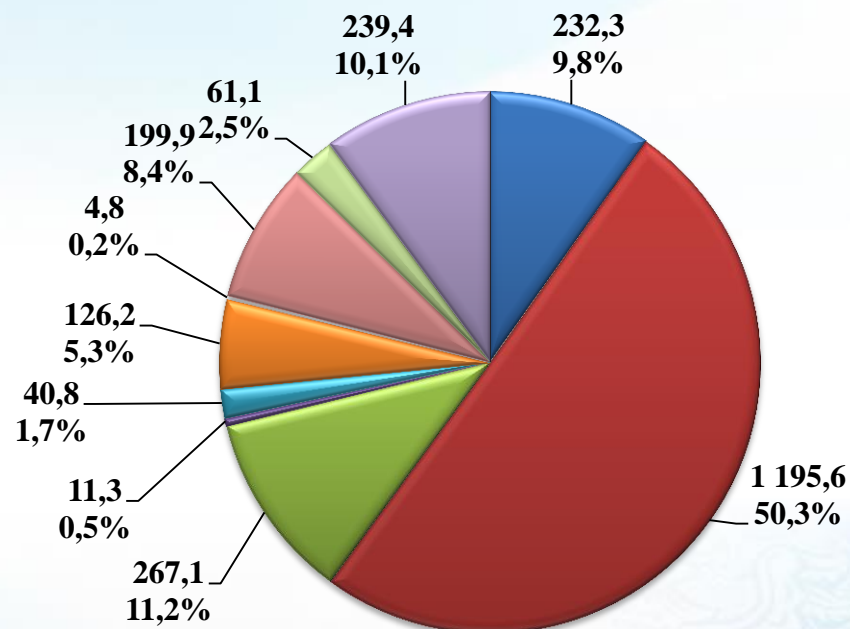
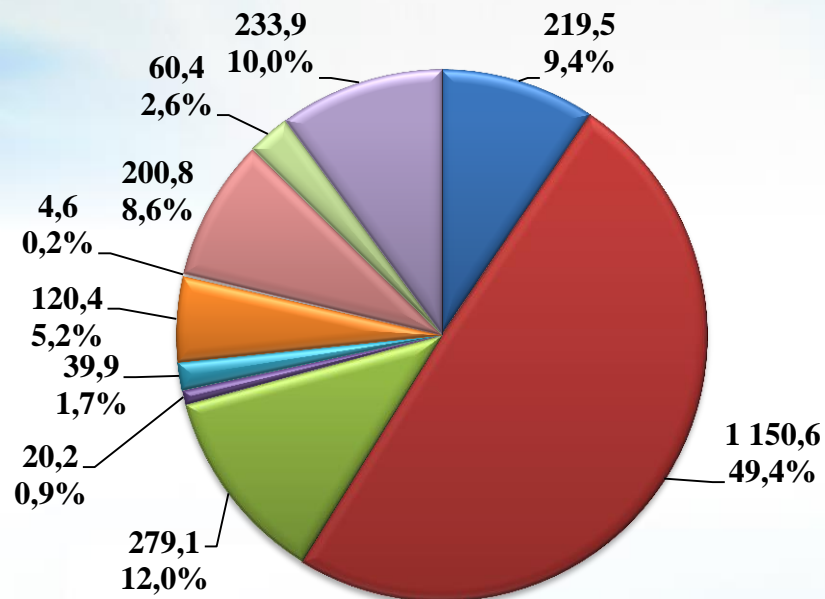


Исполнено:

млрд. рублей

на 01.10.2014

на 01.10.2015



Всего : 2 329,4 млрд. рублей

+ 2,1%

2 378,5 млрд. рублей

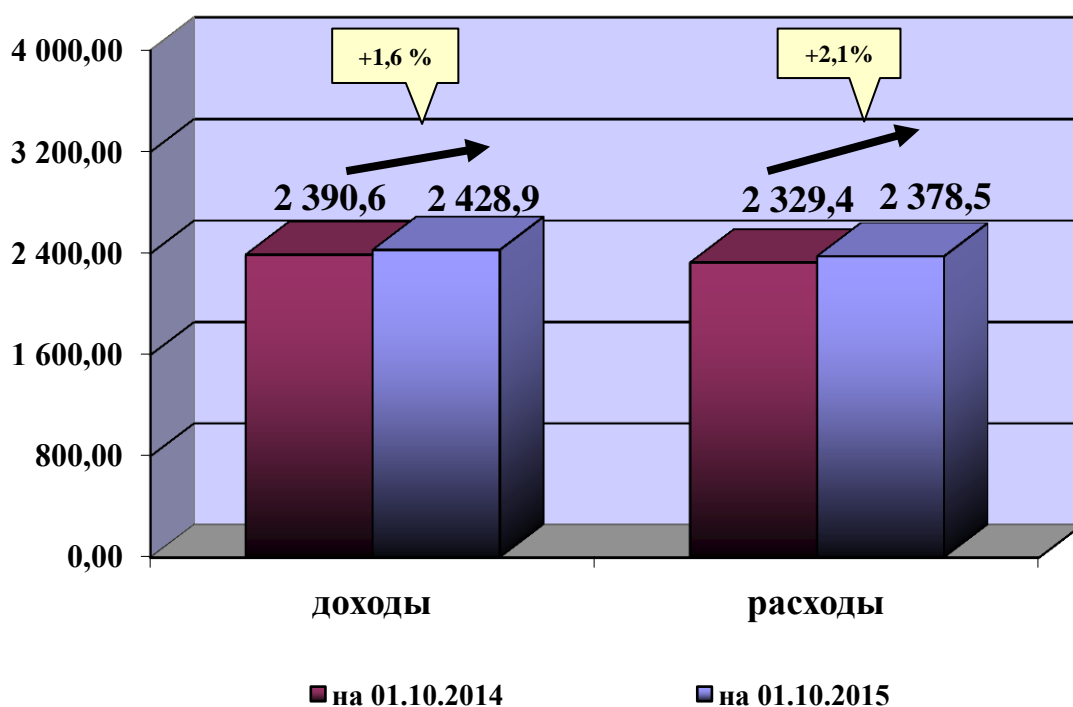
- управление
- образование
- ЖКХ
- здравоохранение
- физическая культура и спорт
- культура, кинематография
- средств массовой информации
- социальная политика
- межбюджетные трансферты
- другие расходы

Исполнение местных бюджетов по состоянию на 1 октября 2015 г.

Доходы местных бюджетов по состоянию на 1 октября 2015 года исполнены в объеме 2 428,9 млрд. рублей или с ростом на 1,6% к 1 октября 2014 года.

Собственные доходы местных бюджетов, которые используются муниципальными образованиями для финансового обеспечения решения вопросов местного значения, по состоянию на 1 октября 2015 года увеличились на 0,5% по сравнению с собственными доходами местных бюджетов по состоянию на 1 октября 2014 года и составили 1 502,1 млрд. рублей.

Темпы роста доходов и расходов местных бюджетов
в 2014-2015 годах



В объеме поступивших по состоянию на 1 октября 2015 года доходов местных бюджетов налоговые доходы составили 709,0 млрд. рублей (29,2%), неналоговые – 195,4 млрд. рублей (8,0%), межбюджетные трансферты из бюджетов других уровней (без субвенций) и другие безвозмездные поступления – 597,7 млрд. рублей (24,6%) (в т.ч. возвраты остатков межбюджетных трансфертов, имеющих целевое назначение, и другие безвозмездные поступления – 4,5 млрд. рублей).

Необходимо отметить значительный рост по сравнению с аналогичным периодом прошлого года налоговых доходов по таким видам платежей, как налог, взимаемый в связи с применением патентной системы налогообложения (на 53,6%), единый сельскохозяйственный налог (на 58,2%), налог на имущество физических лиц (на 56,5%) и акцизы на нефтепродукты (на 14,2%). Поступления по налогу на доходы физических лиц составили 427,6 млрд. рублей,

что составляет 60,3% в объеме налоговых доходов местных бюджетов и ниже аналогичного относительного показателя на 1 октября 2014 года (63,1%).

Объем дотаций местным бюджетам увеличился на 5% и составил 215 млрд. рублей. Объем субсидий местным бюджетам составил 297,3 млрд. рублей, что ниже на 9,6% аналогичного показателя по состоянию на 1 октября 2014 года.

Объем субвенций, предоставленных местным бюджетам по состоянию на 1 октября 2015 года, вырос на 3,4% по сравнению с аналогичным периодом 2014 года и составил 926,8 млрд. рублей.

Общий объем расходов местных бюджетов по состоянию на 1 октября 2015 года составил 2 378,5 млрд. рублей, что выше на 2,1% объема расходов местных бюджетов по состоянию на 1 октября 2014 года.

Наибольший удельный вес в структуре расходов занимают расходы на образование (50,3%), ЖКХ (11,2%), управление (9,8%) и социальную политику (8,4%). По сравнению с 1 октября 2014 года произошло снижение расходов на здравоохранение (на 44,3%), что связано с передачей полномочий в указанной сфере на уровень субъектов Российской Федерации.

По состоянию на 1 октября 2015 года общий объем доходов местных бюджетов превысил объем расходов местных бюджетов на 50,4 млрд. рублей (по состоянию на 1 октября 2014 года доходы местных бюджетов превысили расходы на 61,2 млрд. рублей). При этом в 57 субъектах Российской Федерации местные бюджеты исполнены с профицитом, который составил 70,8 млрд. рублей, в 27 субъектах Российской Федерации – с дефицитом в сумме 20,4 млрд. рублей.

Объем муниципального долга по состоянию на 1 октября 2015 года составил 321,74 млрд. рублей.

Объем расходов муниципальных образований на обслуживание муниципального долга по состоянию на 1 октября 2015 года составил 15,41 млрд. рублей, в том числе:

- расходы бюджетов городских округов – 13,36 млрд. рублей;
- расходы бюджетов муниципальных районов – 1,85 млрд. рублей;
- расходы бюджетов городских и сельских поселений – 0,2 млрд. рублей.

