

**РУКОВОДСТВО ПОЛЬЗОВАТЕЛЯ
ПО ЗАПОЛНЕНИЮ ФОРМЫ «ПАСПОРТ КОМПЛЕКСНОГО
ИНВЕСТИЦИОННОГО ПРОЕКТА»
В ИНФОРМАЦИОННОЙ СИСТЕМЕ МИНИСТЕРСТВА ФИНАНСОВ
РОССИЙСКОЙ ФЕДЕРАЦИИ
ДЛЯ ГЛАВНЫХ РАСПОРЯДИТЕЛЕЙ СРЕДСТВ ФЕДЕРАЛЬНОГО БЮДЖЕТА**

Версия 2014.02

СОДЕРЖАНИЕ

| | | |
|----------|---|----|
| 1 | Заполнение формы «Паспорт комплексного инвестиционного проекта (мероприятия)».. | 4 |
| 1.1 | Таблица «Общие сведения о комплексном инвестиционном проекте» | 5 |
| 1.2 | Таблица «Сводные показатели комплексного инвестиционного проекта» | 9 |
| 1.3 | Таблица «Участники комплексного инвестиционного проекта»..... | 11 |
| 1.3.1 | Часть «Якорный участник комплексного инвестиционного проекта»..... | 12 |
| 1.3.1.1 | Добавление якорного участника..... | 13 |
| 1.3.1.2 | Сортировка якорных участников | 15 |
| 1.3.1.3 | Редактирование якорного участника | 16 |
| 1.3.1.4 | Заполнение данных якорного участника | 18 |
| 1.3.1.5 | Заполнение таблицы «Сведения» | 19 |
| 1.3.1.6 | Заполнение таблицы «Финансовые показатели»..... | 22 |
| 1.3.1.7 | Заполнение таблицы «Источники финансирования» | 26 |
| 1.3.1.8 | Заполнение таблицы «Водоснабжение» | 28 |
| 1.3.1.9 | Заполнение таблицы «Водоотведение (хоз. бытовые стоки)»..... | 31 |
| 1.3.1.10 | Заполнение таблицы «Теплоснабжение»..... | 34 |
| 1.3.1.11 | Заполнение таблицы «Электроснабжение»..... | 37 |
| 1.3.1.12 | Заполнение таблицы «Автотранспортная нагрузка»..... | 40 |
| 1.3.1.13 | Заполнение таблицы «Железнодорожная нагрузка» | 43 |
| 1.3.1.14 | Заполнение таблицы «Иные виды транспорта»..... | 47 |
| 1.3.1.15 | Заполнение таблицы «Потребности в специальных сервисах»..... | 49 |
| 1.3.2 | Часть «Типовой участник комплексного инвестиционного проекта»..... | 52 |
| 1.3.2.1 | Добавление типового участника..... | 53 |
| 1.3.2.1 | Сортировка типовых участников | 54 |
| 1.3.2.1 | Редактирование типового участника | 55 |
| 1.3.2.2 | Заполнение данных типового участника | 57 |
| 1.3.2.3 | Заполнение таблицы «Сведения» | 58 |
| 1.3.2.4 | Заполнение таблицы «Финансовые показатели»..... | 60 |
| 1.3.2.1 | Заполнение таблицы «Источники финансирования» | 62 |
| 1.3.2.2 | Заполнение таблицы «Водоснабжение» | 64 |
| 1.3.2.3 | Заполнение таблицы «Водоснабжение (хоз. бытовые стоки)»..... | 65 |
| 1.3.2.4 | Заполнение таблицы «Теплоснабжение»..... | 67 |
| 1.3.2.5 | Заполнение таблицы «Электроснабжение»..... | 68 |

| | | |
|---------|--|-----|
| 1.3.2.6 | Заполнение таблицы «Автотранспортная нагрузка»..... | 70 |
| 1.3.2.7 | Заполнение таблицы «Железнодорожная нагрузка»..... | 71 |
| 1.3.2.8 | Заполнение таблицы «Иные виды транспорта»..... | 73 |
| 1.3.2.9 | Заполнение таблицы «Потребности в специальных сервисах»..... | 74 |
| 1.4 | Таблица «Инфраструктура комплексного инвестиционного проекта»..... | 76 |
| 1.4.1 | Заполнение таблицы «Автотранспортная»..... | 78 |
| 1.4.2 | Заполнение таблицы «Железнодорожная»..... | 83 |
| 1.4.1 | Таблица «Производство воды для хозяйственных и бытовых нужд»..... | 84 |
| 1.4.2 | Таблица «Водопроводная система»..... | 87 |
| 1.4.3 | Таблица «Канализирование хозяйственных и бытовых стоков»..... | 90 |
| 1.4.4 | Таблица «Система сбора хозяйственных и бытовых стоков»..... | 93 |
| 1.4.5 | Таблица «Финансовые показатели»..... | 96 |
| 1.4.6 | Таблица «Источники финансирования»..... | 98 |
| 1.4.7 | Таблица «Генерация»..... | 99 |
| 1.4.8 | Таблица «Система поставки теплоносителя»..... | 104 |
| 1.4.9 | Таблица «Генерация»..... | 109 |
| 1.4.10 | Таблица «Передача»..... | 111 |
| 1.5 | Таблица «Управляющая компания комплексного инвестиционного проекта»..... | 113 |
| 1.5.1 | Таблица «Сведения»..... | 114 |
| 1.5.2 | Таблица «Финансовые показатели»..... | 115 |
| 1.5.3 | Таблица «Источники финансирования»..... | 116 |
| 1.5.4 | Таблица «Водоснабжение»..... | 117 |
| 1.5.5 | Таблица «Водоотведение (хоз. бытовые стоки)»..... | 118 |
| 1.5.6 | Таблица «Теплоснабжение»..... | 119 |
| 1.5.7 | Таблица «Электроснабжение»..... | 120 |
| 1.5.8 | Таблица «Автотранспортная нагрузка»..... | 121 |
| 1.5.9 | Таблица «Железнодорожная нагрузка»..... | 122 |
| 1.5.10 | Таблица «Иные виды транспорта»..... | 123 |
| 1.5.11 | Таблица «Потребности в специальных сервисах»..... | 124 |

1 Заполнение формы «Паспорт комплексного инвестиционного проекта (мероприятия)»

Обоснования бюджетных ассигнований на реализацию комплексного инвестиционного проекта формируются и представляются главными распорядителями средств федерального бюджета путем заполнения электронной формы «Паспорт комплексного инвестиционного проекта (мероприятия)» в информационной системе Министерства финансов Российской Федерации (далее – информационная система Минфина России).

Форма «Паспорт комплексного инвестиционного проекта (мероприятия)» имеет иерархическую структуру, содержащую следующие таблицы (Рисунок 1):

- «Общие сведения о комплексном инвестиционном проекте», расположенная в разделе «Паспорт КИП»;
- «Сводные показатели комплексного инвестиционного проекта», расположенная в подразделе «Сводные показатели»;
- «Участники комплексного инвестиционного проекта», расположенная в подразделе «Участники»;
- «Инфраструктура комплексного инвестиционного проекта», расположенная в подразделе «Инфраструктура»;
- «Управляющая компания комплексного инвестиционного проекта», расположенная в подразделе «Управляющая компания».

БЮДЖЕТНОЕ ПЛАНИРОВАНИЕ
ЭЛЕКТРОННЫЙ БЮДЖЕТ

Здравствуйте,
Алексеев Иван Александрович
Федеральная служба по гидрометеорологии и
мониторингу окружающей среды

1 сентября
2014
Понедельник

14 25

Выйти

Меню Главная Паспорт комплексного инвестиционного проекта Паспорт КИП

Наименование №1

Разделы

- Добавить
- Редактировать
- Удалить
- Печать

Паспорт КИП

Сводные показатели

Участники

- Якорные
- Типовые

Инфраструктура

- Автотранспортная
- Железнодорожная
- Водоснабжение и водоотведение
 - Производство воды для хозяйственных и бытовых нужд
 - Водопроводная система
 - Канализование хозяйственных и бытовых стоков
 - Система сбора хозяйственных и бытовых стоков
 - Финансовые показатели
- Источники финансирования
- Теплоснабжение
 - Генерация
 - Система поставки теплоносителя
- Энергетическая
 - Генерация
 - Передача
- Управляющая компания

Паспорт КИП

Сохранить

Полное наименование: Наименование №1

Субъект РФ, в котором реализуется КИП: Республика Башкортостан | Республика Бурятия

Наименование УК КИП: Наименование УК КИП

Форма собственности УК КИП: Собственность общественных и религиозных организаций (объединений)

Цель реализации КИП: Цель реализации КИП

Год начала реализации проекта: 2014

Год завершения реализации проекта: 2024

Площадь территории КИП, Га: 100

Рисунок 1. Форма «Паспорт комплексного инвестиционного проекта (мероприятия)»

В качестве участников комплексного инвестиционного проекта (мероприятия) для заполнения таблицы «Участники комплексного инвестиционного проекта», расположенной в подразделе «Участники», рассматриваются два типа участников: якорные и типовые. Якорные участники комплексного инвестиционного проекта (мероприятия) – участники, реализующие наиболее значимые инвестиционные проекты с объемом инвестиций свыше 5% совокупного объема инвестиций в проект, которые на дату заполнения паспорта инвестиционного проекта уже определены. Остальные участники комплексного инвестиционного проекта (мероприятия) включаются в форму «Паспорт комплексного инвестиционного проекта (мероприятия)» путем формирования типовых участников комплексного инвестиционного проекта (мероприятия) со средними характеристиками и определением роста их количества по годам с года начала реализации типового проекта.

1.1 Таблица «Общие сведения о комплексном инвестиционном проекте»

Для перехода к таблице «Общие сведения о комплексном инвестиционном проекте», необходимо в левой части вкладки «Паспорт КИП» выбрать раздел «Паспорт КИП» одним нажатием левой кнопки мыши (Рисунок 2).

БЮДЖЕТНОЕ ПЛАНИРОВАНИЕ
ЭЛЕКТРОННЫЙ БЮДЖЕТ

Здравствуйте,
Алексеев Иван Александрович
Федеральная служба по гидрометеорологии и
мониторингу окружающей среды

1 сентября
2014
Понедельник

14 25

Наименование №1

Разделы

Паспорт КИП

Сохранить

Полное наименование: Наименование №1

Субъект РФ, в котором реализуется КИП: Республика Башкортостан | Республика Бурятия

Наименование УК КИП: Наименование УК КИП

Форма собственности УК КИП: Собственность общественных и религиозных организаций (объединений)

Цель реализации КИП: Цель реализации КИП

Год начала реализации проекта: 2014

Год завершения реализации проекта: 2024

Площадь территории КИП, Га: 100

Рисунок 2. Переход к таблице «Общие сведения о комплексном инвестиционном проекте»

В результате в правой части вкладки «Паспорт КИП» отобразится таблица «Общие сведения о комплексном инвестиционном проекте», доступная для заполнения (Рисунок 3).

БЮДЖЕТНОЕ ПЛАНИРОВАНИЕ
ЭЛЕКТРОННЫЙ БЮДЖЕТ

Здравствуйте,
Алексеев Иван Александрович
Федеральная служба по гидрометеорологии и
мониторингу окружающей среды

1 сентября
2014
Понедельник

14 25

Наименование №1

Разделы

Паспорт КИП

Сохранить

Полное наименование: Наименование №1

Субъект РФ, в котором реализуется КИП: Республика Башкортостан | Республика Бурятия

Наименование УК КИП: Наименование УК КИП

Форма собственности УК КИП: Собственность общественных и религиозных организаций (объединений)

Цель реализации КИП: Цель реализации КИП

Год начала реализации проекта: 2014

Год завершения реализации проекта: 2024

Площадь территории КИП, Га: 100

Рисунок 3. Таблица «Общие сведения о комплексном инвестиционном проекте»

Поле «Полное наименование» заполняется вручную.


Поле «Субъект РФ, в котором реализуется КИП» заполняется путем выбора значения из справочника. Для открытия справочника необходимо нажать на кнопку  в выбранном поле (Рисунок 4).


Рисунок 4. Открытие справочника

Выбор необходимого значения осуществляется с помощью установки «галочки» напротив соответствующих значений и нажатия на кнопку «Выбрать» (Рисунок 5).

| Код | Наименование |
|-------------------------------------|------------------------------------|
| <input type="checkbox"/> | 01 Республика Адыгея (Адыгея) |
| <input type="checkbox"/> | 02 Республика Башкортостан |
| <input type="checkbox"/> | 03 Республика Бурятия |
| <input checked="" type="checkbox"/> | 04 Республика Алтай |
| <input checked="" type="checkbox"/> | 05 Республика Дагестан |
| <input type="checkbox"/> | 06 Республика Ингушетия |
| <input type="checkbox"/> | 07 Кабардино-Балкарская Республика |
| <input type="checkbox"/> | 08 Республика Калмыкия |
| <input type="checkbox"/> | 09 Карачаево-Черкесская Республика |
| <input type="checkbox"/> | 10 Республика Карелия |
| <input type="checkbox"/> | 11 Республика Коми |

Рисунок 5. Выбор значения из справочника «Субъектов РФ»

Поле «Наименование УК КИП» заполняется вручную.

Поле «Форма собственности УК КИП» заполняется путем выбора значения из справочника. Для открытия справочника необходимо нажать на кнопку  в выбранном поле (Рисунок 6).

БЮДЖЕТНОЕ ПЛАНИРОВАНИЕ
ЭЛЕКТРОННЫЙ БЮДЖЕТ

Здравствуйте,
Алексеев Иван Александрович
Федеральная служба по гидрометеорологии и
мониторингу окружающей среды

1 сентября
2014
Понедельник

14 29

Наименование №1

Разделы

- Добавить
- Редактировать
- Удалить
- Печать

Паспорт КИП

Сохранить

Полное наименование: Наименование №1

Субъект РФ, в котором реализуется КИП: Республика Алтай | Республика Дагестан

Наименование УК КИП: Наименование УК КИП

Форма собственности УК КИП: Собственность общественных и религиозных организаций (объединений)

Цель реализации КИП: Цель реализации КИП

Год начала реализации проекта: 2014

Год завершения реализации проекта: 2024

Площадь территории КИП, Га: 100

Рисунок 6. Открытие справочника

Выбор необходимого значения осуществляется с помощью двойного нажатия левой кнопкой мыши на соответствующую строку (Рисунок 7).

Выбор элемента...

Найти:

| Код | Наименование |
|-----|--|
| 10 | РОССИЙСКАЯ СОБСТВЕННОСТЬ |
| 11 | Государственная собственность |
| 12 | Федеральная собственность |
| 13 | Собственность субъектов Российской Федерации |
| 14 | Муниципальная собственность |
| 15 | Собственность общественных и религиозных организаций (...) |
| 16 | Частная собственность |
| 17 | Смешанная российская собственность |
| 18 | Собственность российских граждан, постоянно проживающ... |
| 19 | Собственность потребительской кооперации |
| 20 | ИНОСТРАННАЯ СОБСТВЕННОСТЬ |
| 21 | Собственность иностранных организаций |

Страница 1 из 2

Записей: 20

Отображаются записи с 1 по 20, всего 33

Выбрать

Закрыть

Рисунок 7. Выбор значения из справочника

Поле «Цель реализации КИП» заполняется вручную.

Поля «Год начала реализации проекта» и «Год завершения реализации проекта» заполняются автоматически при формировании паспорта комплексного инвестиционного проекта и закрыты для редактирования.

Поле «Площадь территории КИП, Га» заполняется вручную.

Важно! Поля «Полное наименование», «Субъект РФ, в котором реализуется КИП», «Наименование УК КИП», «Форма собственности УК КИП», «Цель реализации КИП» и «Площадь территории КИП, Га» обязательны для заполнения.

После заполнения таблицы «Общие сведения о комплексном инвестиционном проекте» необходимо нажать на кнопку «Сохранить» (Рисунок 8).

БЮДЖЕТНОЕ ПЛАНИРОВАНИЕ
ЭЛЕКТРОННЫЙ БЮДЖЕТ

Здравствуйте,
Алексеев Иван Александрович
Федеральная служба по гидрометеорологии и
мониторингу окружающей среды

1 сентября
2014
Понедельник

14 29

Выйти

Меню Главная Паспорт комплексного инвестиционного проекта x Паспорт КИП x свернуть

Наименование №1

Разделы

Добавить Редактировать Удалить Печать

Паспорт КИП

Сводные показатели

- Участники
 - Якорные
 - Типовые
- Инфраструктура
 - Автотранспортная
 - Железнодорожная
 - Водоснабжение и водоотведение
 - Производство воды для хозяйственных и бытовых нужд
 - Водопроводная система
 - Канализование хозяйственных и бытовых стоков
 - Система сбора хозяйственных и бытовых стоков
 - Финансовые показатели
 - Источники финансирования
 - Теплоснабжение
 - Генерация
 - Система поставки теплоносителя
 - Энергетическая
 - Генерация
 - Передача
 - Управляющая компания

Паспорт КИП

Сохранить

Полное наименование: Наименование №1

Субъект РФ, в котором реализуется КИП: Республика Алтай | Республика Дагестан ... x

Наименование УК КИП: Наименование УК КИП

Форма собственности УК КИП: Собственность общественных и религиозных организаций (объединений) ... x

Цель реализации КИП: Цель реализации КИП

Год начала реализации проекта: 2014

Год завершения реализации проекта: 2024

Площадь территории КИП, Га: 100

Рисунок 8. Сохранения таблицы «Общие сведения о комплексном инвестиционном проекте»

1.2 Таблица «Сводные показатели комплексного инвестиционного проекта»

Для перехода к таблице «Сводные показатели комплексного инвестиционного проекта», необходимо в левой части вкладки «Паспорт КИП» выбрать подраздел «Сводные показатели» раздела «Паспорт КИП» одним нажатием левой кнопки мыши (Рисунок 9).

**БЮДЖЕТНОЕ ПЛАНИРОВАНИЕ
ЭЛЕКТРОННЫЙ БЮДЖЕТ**

Здравствуйте,
Алексеев Иван Александрович
Федеральная служба по гидрометеорологии и
мониторингу окружающей среды

1 сентября
2014
Понедельник

14 31

Меню Главная Паспорт комплексного инвестиционного проекта **Паспорт КИП**

Наименование №1

Разделы

Добавить Редактировать Удалить Печать

Паспорт КИП

Сводные показатели

- Участники
 - Акорные
 - Типовые
- Инфраструктура
 - Автотранспортная
 - Железнодорожная
 - Водоснабжение и водоотведение
 - Производство воды для хозяйственных и бытовых нужд
 - Водопроводная система
 - Канализование хозяйственных и бытовых стоков
 - Система сбора хозяйственных и бытовых стоков
 - Финансовые показатели
 - Источники финансирования
- Теплоснабжение
 - Генерация
 - Система поставки теплоносителя
- Энергетическая
 - Генерация
 - Передача
- Управляющая компания

Сохранить

| Наименование показателя | Ед. изм. | 2014 год | 2015 год | 2016 год |
|---|-----------|----------|----------|----------|
| Объем инвестиций из федерального бюджета | млн. руб. | 0,0 | 0,0 | 0,0 |
| Объем инвестиций из бюджета субъекта РФ | млн. руб. | 0,0 | 0,0 | 0,0 |
| Объем внебюджетных инвестиций | млн. руб. | 0,0 | 0,0 | 0,0 |
| Площадь застройки комплексного инвестиционного проекта | Га | 0,0 | 0,0 | 0,0 |
| Выручка резидентов, в т. ч.: | млн. руб. | 0,0 | 0,0 | 0,0 |
| на экспорт | млн. руб. | 0,0 | 0,0 | 0,0 |
| на снабжение строительных проектов | млн. руб. | 0,0 | 0,0 | 0,0 |
| Количество созданных рабочих мест | млн. руб. | 0,0 | 0,0 | 0,0 |
| Налоговые и таможенные платежи в федеральный бюджет, в т.ч.: | млн. руб. | 0,0 | 0,0 | 0,0 |
| налог на прибыль организаций | млн. руб. | 0,0 | 0,0 | 0,0 |
| таможенные платежи | млн. руб. | 0,0 | 0,0 | 0,0 |
| акцизы на автомобили | млн. руб. | 0,0 | 0,0 | 0,0 |
| налог на добавленную стоимость | млн. руб. | 0,0 | 0,0 | 0,0 |
| Налоговые платежи в бюджет субъекта Российской Федерации, в т.ч.: | млн. руб. | 0,0 | 0,0 | 0,0 |
| налог на имущество | млн. руб. | 0,0 | 0,0 | 0,0 |
| налог на прибыль организаций | млн. руб. | 0,0 | 0,0 | 0,0 |

Рисунок 9. Переход к таблице «Сводные показатели комплексного инвестиционного проекта»

В результате в правой части вкладки «Паспорт КИП» отобразится таблица «Сводные показатели комплексного инвестиционного проекта», доступная для заполнения (Рисунок 10).

**БЮДЖЕТНОЕ ПЛАНИРОВАНИЕ
ЭЛЕКТРОННЫЙ БЮДЖЕТ**

Здравствуйте,
Алексеев Иван Александрович
Федеральная служба по гидрометеорологии и
мониторингу окружающей среды

1 сентября
2014
Понедельник

14 31

Меню Главная Паспорт комплексного инвестиционного проекта **Паспорт КИП**

Наименование №1

Разделы

Добавить Редактировать Удалить Печать

Паспорт КИП

Сводные показатели

- Участники
 - Акорные
 - Типовые
- Инфраструктура
 - Автотранспортная
 - Железнодорожная
 - Водоснабжение и водоотведение
 - Производство воды для хозяйственных и бытовых нужд
 - Водопроводная система
 - Канализование хозяйственных и бытовых стоков
 - Система сбора хозяйственных и бытовых стоков
 - Финансовые показатели
 - Источники финансирования
- Теплоснабжение
 - Генерация
 - Система поставки теплоносителя
- Энергетическая
 - Генерация
 - Передача
- Управляющая компания

Сохранить

| Наименование показателя | Ед. изм. | 2014 год | 2015 год | 2016 год |
|---|-----------|----------|----------|----------|
| Объем инвестиций из федерального бюджета | млн. руб. | 0,0 | 0,0 | 0,0 |
| Объем инвестиций из бюджета субъекта РФ | млн. руб. | 0,0 | 0,0 | 0,0 |
| Объем внебюджетных инвестиций | млн. руб. | 0,0 | 0,0 | 0,0 |
| Площадь застройки комплексного инвестиционного проекта | Га | 0,0 | 0,0 | 0,0 |
| Выручка резидентов, в т. ч.: | млн. руб. | 0,0 | 0,0 | 0,0 |
| на экспорт | млн. руб. | 0,0 | 0,0 | 0,0 |
| на снабжение строительных проектов | млн. руб. | 0,0 | 0,0 | 0,0 |
| Количество созданных рабочих мест | млн. руб. | 0,0 | 0,0 | 0,0 |
| Налоговые и таможенные платежи в федеральный бюджет, в т.ч.: | млн. руб. | 0,0 | 0,0 | 0,0 |
| налог на прибыль организаций | млн. руб. | 0,0 | 0,0 | 0,0 |
| таможенные платежи | млн. руб. | 0,0 | 0,0 | 0,0 |
| акцизы на автомобили | млн. руб. | 0,0 | 0,0 | 0,0 |
| налог на добавленную стоимость | млн. руб. | 0,0 | 0,0 | 0,0 |
| Налоговые платежи в бюджет субъекта Российской Федерации, в т.ч.: | млн. руб. | 0,0 | 0,0 | 0,0 |
| налог на имущество | млн. руб. | 0,0 | 0,0 | 0,0 |
| налог на прибыль организаций | млн. руб. | 0,0 | 0,0 | 0,0 |

Рисунок 10. Таблица «Общие сведения о комплексном инвестиционном проекте»

Графы по годам во всех строках за исключением строки «Площадь застройки комплексного инвестиционного проекта» заполняются автоматически на основании данных

таблиц «Участники комплексного инвестиционного проекта», «Инфраструктура комплексного инвестиционного проекта» и «Управляющая компания комплексного инвестиционного проекта».

Графы по годам в строке «Площадь застройки комплексного инвестиционного проекта» заполняются вручную.

После заполнения таблицы «Общие сведения о комплексном инвестиционном проекте» необходимо нажать на кнопку «Сохранить» (Рисунок 11).

БЮДЖЕТНОЕ ПЛАНИРОВАНИЕ
ЭЛЕКТРОННЫЙ БЮДЖЕТ

Здравствуйте,
Алексеев Иван Александрович
Федеральная служба по гидрометеорологии и
мониторингу окружающей среды

1 сентября
2014
Понедельник

14 32

Выйти

свернуть

Наименование №1

Разделы

Добавить Редактировать Удалить Печать

Паспорт КИП

Сводные показатели

- Участники
 - Якорные
 - Типовые
- Инфраструктура
 - Автотранспортная
 - Железнодорожная
 - Водоснабжение и водоотведение
 - Производство воды для хозяйственных и бытовых нужд
 - Водопроводная система
 - Канализование хозяйственных и бытовых стоков
 - Система сбора хозяйственных и бытовых стоков
 - Финансовые показатели
 - Источники финансирования
- Теплоснабжение
 - Генерация
 - Система поставки теплоносителя
- Энергетическая
 - Генерация
 - Передача
- Управляющая компания


| Наименование показателя | Ед. изм. | 2014 год | 2015 год | 2016 год |
|---|-----------|----------|----------|----------|
| Объем инвестиций из федерального бюджета | млн. руб. | 0,0 | 0,0 | 0,0 |
| Объем инвестиций из бюджета субъекта РФ | млн. руб. | 0,0 | 0,0 | 0,0 |
| Объем внебюджетных инвестиций | млн. руб. | 0,0 | 0,0 | 0,0 |
| Площадь застройки комплексного инвестиционного проекта | Га | 120,0 | 120,0 | 120,0 |
| Выручка резидентов, в т. ч.: | млн. руб. | 0,0 | 0,0 | 0,0 |
| на экспорт | млн. руб. | 0,0 | 0,0 | 0,0 |
| на снабжение строительных проектов | млн. руб. | 0,0 | 0,0 | 0,0 |
| Количество созданных рабочих мест | млн. руб. | 0,0 | 0,0 | 0,0 |
| Налоговые и таможенные платежи в федеральный бюджет, в т.ч.: | млн. руб. | 0,0 | 0,0 | 0,0 |
| налог на прибыль организаций | млн. руб. | 0,0 | 0,0 | 0,0 |
| таможенные платежи | млн. руб. | 0,0 | 0,0 | 0,0 |
| акцизы на автомобили | млн. руб. | 0,0 | 0,0 | 0,0 |
| налог на добавленную стоимость | млн. руб. | 0,0 | 0,0 | 0,0 |
| Налоговые платежи в бюджет субъекта Российской Федерации, в т.ч.: | млн. руб. | 0,0 | 0,0 | 0,0 |
| налог на имущество | млн. руб. | 0,0 | 0,0 | 0,0 |
| налог на прибыль организаций | млн. руб. | 0,0 | 0,0 | 0,0 |

Сохранить

Рисунок 11. Сохранения таблицы «Общие сведения о комплексном инвестиционном проекте»

1.3 Таблица «Участники комплексного инвестиционного проекта»

Таблица «Участники комплексного инвестиционного проекта», расположена в подразделе «Участники» и состоит из двух частей «Якорный участник комплексного инвестиционного проекта» и «Типовой участник комплексного инвестиционного проекта».

Для раскрытия подраздела «Участники», необходимо нажать на кнопку  (Рисунок 12).

БЮДЖЕТНОЕ ПЛАНИРОВАНИЕ
ЭЛЕКТРОННЫЙ БЮДЖЕТ

Служба поддержки:
8 800 333-62-26
E-mail: support.budgetplan@minfin.ru

Меню ▾ Главная Паспорт комплексного инвестиционного проекта × Паспорт КИП ×

ОЗЭ ППТ "Люденово"

Разделы: Добавить Редактировать Удалить Печать

Сохранить

| Наименование показателя | Ед. изм. | 2013 год | 2014 год | 2015 год | 2016 год |
|---|-----------|----------|----------|----------|----------|
| Объем инвестиций из федерального бюджета | млн. руб. | 0 | 0 | 0 | 0 |
| Объем инвестиций из бюджета субъекта РФ | млн. руб. | 0 | 0 | 0 | 0 |
| Объем внебюджетных инвестиций | млн. руб. | 0 | 0 | 0 | 0 |
| Площадь застройки комплексного инвестиционного проекта | Га | 316 | 610 | 1 052,3 | 1 052,3 |
| Выручка резидентов, в т. ч.: | млн. руб. | 0 | 0 | 0 | 0 |
| на экспорт | млн. руб. | 0 | 0 | 0 | 0 |
| на снабжение строительных проектов | млн. руб. | 0 | 0 | 0 | 0 |
| Количество созданных рабочих мест | млн. руб. | 0 | 0 | 0 | 0 |
| Налоговые и таможенные платежи в федеральный бюджет, в т.ч.: | млн. руб. | 0 | 0 | 0 | 0 |
| налог на прибыль организаций | млн. руб. | 0 | 0 | 0 | 0 |
| таможенные платежи | млн. руб. | 0 | 0 | 0 | 0 |
| акцизы на автомобили | млн. руб. | 0 | 0 | 0 | 0 |
| налог на добавленную стоимость | млн. руб. | 0 | 0 | 0 | 0 |
| Налоговые платежи в бюджет субъекта Российской Федерации, в т.ч.: | млн. руб. | 0 | 0 | 0 | 0 |
| налог на имущество | млн. руб. | 0 | 0 | 0 | 0 |
| налог на прибыль организаций | млн. руб. | 0 | 0 | 0 | 0 |

Разделы:

- Паспорт КИП
- Сводные показатели
- Участники
- Инфраструктура
 - Автотранспортная
 - Железнодорожная
 - Водоснабжение и водоотведение
 - Производство воды для хозяйственных и бытовых нужд
 - Водопроводная система
 - Канализование хозяйственных и бытовых стоков
 - Система сбора хозяйственных и бытовых стоков
 - Финансовые показатели
 - Источники финансирования
 - Теплооснабжение
 - Генерация
 - Система поставки теплоносителя
 - Энергетическая
 - Генерация
 - Передача
 - Управляющая компания

Рисунок 12. Кнопка раскрытия подраздела «Участники»

1.3.1 Часть «Якорный участник комплексного инвестиционного проекта»

Для заполнения таблиц в части «Якорный участник комплексного инвестиционного проекта» (Рисунок 13), необходимо добавить якорных участников комплексного инвестиционного проекта согласно описанию п.п. 1.3.1.1 настоящего руководства пользователя.

| Наименование показателя | Ед. изм. | 2013 год |
|---|-----------|----------|
| Объем инвестиций из федерального бюджета | млн. руб. | 0 |
| Объем инвестиций из бюджета субъекта РФ | млн. руб. | 0 |
| Объем внебюджетных инвестиций | млн. руб. | 0 |
| Площадь застройки комплексного инвестиционного проекта | Га | 316 |
| Выручка резидентов, в т. ч.: | млн. руб. | 0 |
| на экспорт | млн. руб. | 0 |
| на снабжение строительных проектов | млн. руб. | 0 |
| Количество созданных рабочих мест | млн. руб. | 0 |
| Налоговые и таможенные платежи в федеральный бюджет, в т.ч.: | млн. руб. | 0 |
| налог на прибыль организаций | млн. руб. | 0 |
| таможенные платежи | млн. руб. | 0 |
| акцизы на автомобили | млн. руб. | 0 |
| налог на добавленную стоимость | млн. руб. | 0 |
| Налоговые платежи в бюджет субъекта Российской Федерации, в т.ч.: | млн. руб. | 0 |
| налог на имущество | млн. руб. | 0 |
| налог на прибыль организаций | млн. руб. | 0 |

Рисунок 13. Часть «Якорный участник комплексного инвестиционного проекта»

1.3.1.1 Добавление якорного участника

Для добавления якорного участника комплексного инвестиционного проекта, необходимо в левой части вкладки «Паспорт КИП» выбрать одним нажатием левой кнопкой мыши блок «Якорные» (1) в подразделе «Участники» и нажать на кнопку «Добавить» (2) (Рисунок 14).


| Наименование показателя | Ед. изм. | 2014 год | 2015 год | 2016 год |
|---|-----------|----------|----------|----------|
| Объем инвестиций из федерального бюджета | млн. руб. | 0,0 | 0,0 | 0,0 |
| Объем инвестиций из бюджета субъекта РФ | млн. руб. | 0,0 | 0,0 | 0,0 |
| Объем внебюджетных инвестиций | млн. руб. | 0,0 | 0,0 | 0,0 |
| Площадь застройки комплексного инвестиционного проекта | Га | 0,0 | 0,0 | 0,0 |
| Выручка резидентов, в т. ч.: | млн. руб. | 0,0 | 0,0 | 0,0 |
| на экспорт | млн. руб. | 0,0 | 0,0 | 0,0 |
| на снабжение строительных проектов | млн. руб. | 0,0 | 0,0 | 0,0 |
| Количество созданных рабочих мест | млн. руб. | 0,0 | 0,0 | 0,0 |
| Налоговые и таможенные платежи в федеральный бюджет, в т.ч.: | млн. руб. | 0,0 | 0,0 | 0,0 |
| налог на прибыль организаций | млн. руб. | 0,0 | 0,0 | 0,0 |
| таможенные платежи | млн. руб. | 0,0 | 0,0 | 0,0 |
| акцизы на автомобили | млн. руб. | 0,0 | 0,0 | 0,0 |
| налог на добавленную стоимость | млн. руб. | 0,0 | 0,0 | 0,0 |
| Налоговые платежи в бюджет субъекта Российской Федерации, в т.ч.: | млн. руб. | 0,0 | 0,0 | 0,0 |
| налог на имущество | млн. руб. | 0,0 | 0,0 | 0,0 |
| налог на прибыль организаций | млн. руб. | 0,0 | 0,0 | 0,0 |

Рисунок 14. Кнопка «Добавить»

В результате откроется окно «Добавление якорного участника» (Рисунок 15).

Рисунок 15. Добавление якорного участника

В окне «Добавление якорного участника» необходимо заполнить поля «Порядковый номер» и «Наименование участника».

Поле «Порядковый номер» заполняется выбором значения из раскрывающегося списка нажатием на кнопку .

Поле «Наименование участника» заполняется вручную.

Важно! Поля «Порядковый номер» и «Наименование участника» обязательны для заполнения.

После заполнения полей «Порядковый номер» и «Наименование участника» необходимо нажать на кнопку «Сохранить» (Рисунок 16).

Рисунок 16. Кнопки «Сохранить»

В результате в блоке «Якорные» отобразится дочерний элемент с наименованием добавленного якорного участника, для раскрытия которого необходимо нажать на кнопку (Рисунок 17).

| Наименование показателя | Ед. изм. | 2014 год | 2015 год | 2016 год |
|--|-----------|----------|----------|----------|
| Объем инвестиций из федерального бюджета | млн. руб. | 0,0 | 0,0 | 0,0 |
| Объем инвестиций из бюджета субъекта РФ | млн. руб. | 0,0 | 0,0 | 0,0 |
| Объем внебюджетных инвестиций | млн. руб. | 0,0 | 0,0 | 0,0 |
| Площадь застройки комплексного инвестиционного проекта | Га | 120,0 | 120,0 | 120,0 |
| Выручка резидентов, в т. ч.: | млн. руб. | 0,0 | 0,0 | 0,0 |
| на экспорт | млн. руб. | 0,0 | 0,0 | 0,0 |
| на снабжение строительных проектов | млн. руб. | 0,0 | 0,0 | 0,0 |
| Количество созданных рабочих мест | млн. руб. | 0,0 | 0,0 | 0,0 |
| Налоговые и таможенные платежи в федеральный бюджет, в т. ч.: | млн. руб. | 0,0 | 0,0 | 0,0 |
| налог на прибыль организаций | млн. руб. | 0,0 | 0,0 | 0,0 |
| таможенные платежи | млн. руб. | 0,0 | 0,0 | 0,0 |
| акцизы на автомобили | млн. руб. | 0,0 | 0,0 | 0,0 |
| налог на добавленную стоимость | млн. руб. | 0,0 | 0,0 | 0,0 |
| Налоговые платежи в бюджет субъекта Российской Федерации, в т. ч.: | млн. руб. | 0,0 | 0,0 | 0,0 |
| налог на имущество | млн. руб. | 0,0 | 0,0 | 0,0 |
| налог на прибыль организаций | млн. руб. | 0,0 | 0,0 | 0,0 |

Рисунок 17. Добавленный якорного участника

1.3.1.2 Сортировка якорных участников

Важно! Сортировка якорных участников осуществляется по порядковому номеру, указанному в поле «Порядковый номер» при добавлении якорного участника (Рисунок 18).

БЮДЖЕТНОЕ ПЛАНИРОВАНИЕ
ЭЛЕКТРОННЫЙ БЮДЖЕТ

Здравствуйте,
Краснова Мария Евгеньевна
Министерство сельского хозяйства Российской Федерации

4 сентября 2014
Четверг

11 05

Выйти

Меню Главная Паспорт КИП x свернуть

Наименование №1

Разделы

Добавить Редактировать Удалить Печать

- Паспорт КИП
 - Сводные показатели
 - Участники
 - Якорные
 - Якорный участник №2
 - Якорный участник №1
 - Типовые
 - Инфраструктура
 - Автотранспортная
 - Железнодорожная
 - Водоснабжение и водоотведение
 - Производство воды для хозяйственных и бытовых нужд
 - Водопроводная система
 - Канализование хозяйственных и бытовых стоков
 - Система сбора хозяйственных и бытовых стоков
 - Финансовые показатели
 - Источники финансирования
 - Теплоснабжение
 - Генерация
 - Система поставки теплоносителя
 - Энергетическая
 - Генерация
 - Передача
 - Управляющая компания

Сохранить

| Наименование показателя | Ед. изм. | 2014 год | 2015 год |
|---|-----------|----------|----------|
| Объем инвестиций из федерального бюджета | млн. руб. | 0 | 0 |
| Объем инвестиций из бюджета субъекта РФ | млн. руб. | 0 | 0 |
| Объем внебюджетных инвестиций | млн. руб. | 0 | 0 |
| Площадь застройки комплексного инвестиционного проекта | Га | 0 | 0 |
| Выручка резидентов, в т. ч.: | млн. руб. | 0 | 0 |
| на экспорт | млн. руб. | 0 | 0 |
| на снабжение строительных проектов | млн. руб. | 0 | 0 |
| Количество созданных рабочих мест | млн. руб. | 0 | 0 |
| Налоговые и таможенные платежи в федеральный бюджет, в т.ч.: | млн. руб. | 0 | 0 |
| налог на прибыль организаций | млн. руб. | 0 | 0 |
| таможенные платежи | млн. руб. | 0 | 0 |
| акцизы на автомобили | млн. руб. | 0 | 0 |
| налог на добавленную стоимость | млн. руб. | 0 | 0 |
| Налоговые платежи в бюджет субъекта Российской Федерации, в т.ч.: | млн. руб. | 0 | 0 |
| налог на имущество | млн. руб. | 0 | 0 |
| налог на прибыль организаций | млн. руб. | 0 | 0 |

Рисунок 18. Сортировка якорных участников

1.3.1.3 Редактирование якорного участника

Для изменения наименования якорного участника или присвоения другого порядкового номера необходимо выбрать соответствующего якорного участника и нажать на кнопку «Редактировать» (Рисунок 23).

БЮДЖЕТНОЕ ПЛАНИРОВАНИЕ
ЭЛЕКТРОННЫЙ БЮДЖЕТ

Здравствуйте,
Краснова Мария Евгеньевна
Министерство сельского хозяйства Российской Федерации

4 сентября 2014 Четверг 11 07

Меню Главная Паспорт КИП

Наименование №1

Разделы

Добавить Редактировать Удалить Печать

Паспорт КИП

- Сводные показатели
- Участники
 - Якорные
 - Якорный участник №1**
 - Якорный участник №2
 - Типовые
- Инфраструктура
 - Автотранспортная
 - Железнодорожная
- Водоснабжение и водоотведение
 - Производство воды для хозяйственных и бытовых нужд
 - Водопроводная система
 - Канализование хозяйственных и бытовых стоков
 - Система сбора хозяйственных и бытовых стоков
 - Финансовые показатели
 - Источники финансирования
- Теплоснабжение
 - Генерация
 - Система поставки теплоносителя
- Энергетическая
 - Генерация
 - Передача
- Управляющая компания

| Наименование показателя | Ед. изм. | 2014 год | 2015 год |
|---|-----------|----------|----------|
| Объем инвестиций из федерального бюджета | млн. руб. | 0 | 0 |
| Объем инвестиций из бюджета субъекта РФ | млн. руб. | 0 | 0 |
| Объем внебюджетных инвестиций | млн. руб. | 0 | 0 |
| Площадь застройки комплексного инвестиционного проекта | Га | 0 | 0 |
| Выручка резидентов, в т. ч.: | млн. руб. | 0 | 0 |
| на экспорт | млн. руб. | 0 | 0 |
| на снабжение строительных проектов | млн. руб. | 0 | 0 |
| Количество созданных рабочих мест | млн. руб. | 0 | 0 |
| Налоговые и таможенные платежи в федеральный бюджет, в т.ч.: | млн. руб. | 0 | 0 |
| налог на прибыль организаций | млн. руб. | 0 | 0 |
| таможенные платежи | млн. руб. | 0 | 0 |
| акцизы на автомобили | млн. руб. | 0 | 0 |
| налог на добавленную стоимость | млн. руб. | 0 | 0 |
| Налоговые платежи в бюджет субъекта Российской Федерации, в т.ч.: | млн. руб. | 0 | 0 |
| налог на имущество | млн. руб. | 0 | 0 |
| налог на прибыль организаций | млн. руб. | 0 | 0 |

Рисунок 19. Кнопка «Редактировать»

В результате откроется окно «Редактирование якорного участника» (Рисунок 20).


Редактирование якорного участника

Порядковый номер: 05

Наименование участника: Якорный участник №1

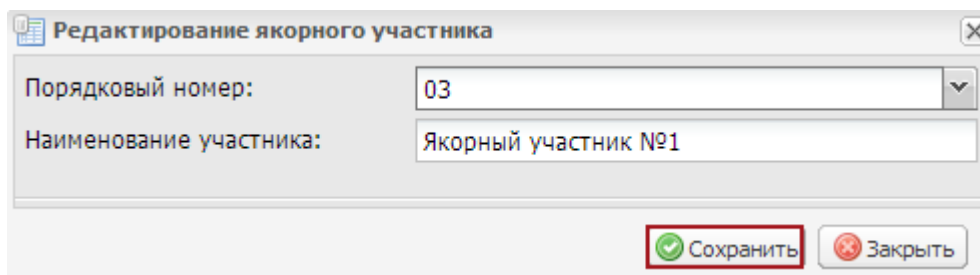
Сохранить Закрыть

Рисунок 20. Окно «Редактирование якорного участника»

Поле «Порядковый номер» редактируется выбором значения из раскрывающегося списка нажатием на кнопку .

Поле «Наименование участника» редактируется вручную.

Для сохранения внесенных данных необходимо нажать на кнопку «Сохранить» (Рисунок 24).



Редактирование якорного участника

Порядковый номер: 03

Наименование участника: Якорный участник №1

Сохранить Закрыть

Рисунок 21. Кнопка «Сохранить»

1.3.1.4 Заполнение данных якорного участника

При заполнении данных якорного участника заполняются следующие таблицы:

«Сведения»;

«Финансовые показатели»;

«Источники финансирования»;

«Водоснабжение»;

«Водоснабжение (хоз. бытовые стоки)»;

«Теплоснабжение»;


«Электроснабжение»;

«Автотранспортная нагрузка»;

«Железнодорожная нагрузка»;

«Иные виды транспорта»;

«Потребности в специальных сервисах».

Таблицы «Водоснабжение», «Водоснабжение (хоз. бытовые стоки)», «Теплоснабжение», «Электроснабжение», «Автотранспортная нагрузка», «Железнодорожная нагрузка», «Иные виды транспорта», «Потребности в специальных сервисах» являются дочерними элементами части «Потребности в инфраструктурном обеспечении» (Рисунок 22), для раскрытия которого необходимо нажать на кнопку .

| Наименование показателя | Ед. изм. | 2014 год | 2015 год | 2016 год |
|---|-----------|----------|----------|----------|
| Объем инвестиций из федерального бюджета | млн. руб. | 0,0 | 0,0 | 0,0 |
| Объем инвестиций из бюджета субъекта РФ | млн. руб. | 0,0 | 0,0 | 0,0 |
| Объем внебюджетных инвестиций | млн. руб. | 0,0 | 0,0 | 0,0 |
| Площадь застройки комплексного инвестиционного проекта | Га | 120,0 | 120,0 | 120,0 |
| Выручка резидентов, в т. ч.: | млн. руб. | 0,0 | 0,0 | 0,0 |
| на экспорт | млн. руб. | 0,0 | 0,0 | 0,0 |
| на снабжение строительных проектов | млн. руб. | 0,0 | 0,0 | 0,0 |
| Количество созданных рабочих мест | млн. руб. | 0,0 | 0,0 | 0,0 |
| Налоговые и таможенные платежи в федеральный бюджет, в т.ч.: | млн. руб. | 0,0 | 0,0 | 0,0 |
| налог на прибыль организаций | млн. руб. | 0,0 | 0,0 | 0,0 |
| таможенные платежи | млн. руб. | 0,0 | 0,0 | 0,0 |
| акцизы на автомобили | млн. руб. | 0,0 | 0,0 | 0,0 |
| налог на добавленную стоимость | млн. руб. | 0,0 | 0,0 | 0,0 |
| Налоговые платежи в бюджет субъекта Российской Федерации, в т.ч.: | млн. руб. | 0,0 | 0,0 | 0,0 |
| налог на имущество | млн. руб. | 0,0 | 0,0 | 0,0 |
| налог на прибыль организаций | млн. руб. | 0,0 | 0,0 | 0,0 |

Рисунок 22. Часть «Потребности в инфраструктурном обеспечении»

1.3.1.5 Заполнение таблицы «Сведения»

Для перехода к таблице «Сведения», необходимо в левой части вкладки «Паспорт КИП» одним нажатием левой кнопки мыши выбрать дочерний элемент «Сведения» у соответствующего якорного участника (Рисунок 23).

Наименование №1

Разделы

- Добавить
- Редактировать
- Удалить
- Печать

Паспорт КИП

- Сводные показатели
- Участники
- Якорные
 - Якорный участник №1
 - Сведения**
 - Финансовые показатели
 - Источники финансирования
 - Потребности в инфраструктурном обеспечении
 - Водоснабжение
 - Водоотведение (хоз. бытовые стоки)
 - Теплоснабжение
 - Электроснабжение
 - Автотранспортная нагрузка
 - Железнодорожная нагрузка
 - Иные виды транспорта
 - Потребности в специальных сервисах
 - Типовые
 - Инфраструктура
 - Управляющая компания

Сведения

Сохранить

Цель деятельности:

Направление деятельности:

Количество созданных рабочих мест:

| | 2014 год | 2015 год | 2016 год | 2017 год | 2018 год |
|--|----------|----------|----------|----------|----------|
| | 0,0 | 0,0 | 0,0 | 0,0 | 0,0 |

Ключевые акционеры

Добавить

| Наименование | Ед. изм. | 2014 год | 2015 год | 2016 год | 2017 год |
|--------------|----------|----------|----------|----------|----------|
| | | | | | |

Рисунок 23. Переход к таблице «Сведения»

В результате в правой части вкладки «Паспорт КИП» отобразится таблица «Сведения» состоящая из двух блоков, доступных для заполнения (Рисунок 24).

Наименование №1

Разделы

- Добавить
- Редактировать
- Удалить
- Печать

Паспорт КИП

- Сводные показатели
- Участники
- Якорные
 - Якорный участник №1
 - Сведения**
 - Финансовые показатели
 - Источники финансирования
 - Потребности в инфраструктурном обеспечении
 - Водоснабжение
 - Водоотведение (хоз. бытовые стоки)
 - Теплоснабжение
 - Электроснабжение
 - Автотранспортная нагрузка
 - Железнодорожная нагрузка
 - Иные виды транспорта
 - Потребности в специальных сервисах
 - Типовые
 - Инфраструктура
 - Управляющая компания

Сведения

Сохранить

Цель деятельности:

Направление деятельности:

Количество созданных рабочих мест:

| | 2014 год | 2015 год | 2016 год | 2017 год | 2018 год |
|--|----------|----------|----------|----------|----------|
| | 0,0 | 0,0 | 0,0 | 0,0 | 0,0 |

Ключевые акционеры

Добавить

| Наименование | Ед. изм. | 2014 год | 2015 год | 2016 год | 2017 год |
|--------------|----------|----------|----------|----------|----------|
| | | | | | |

Рисунок 24. Таблица «Сведения»

В блоке 1 поля «Цель деятельности», «Направление деятельности» и в поле «Количество созданных рабочих мест» графы по годам заполняются вручную.

Важно! Поля «Цель деятельности» и «Направление деятельности» обязательны для заполнения.

Для заполнения блока 2, необходимо добавить в него строки нажав на кнопку «Добавить» (Рисунок 25).

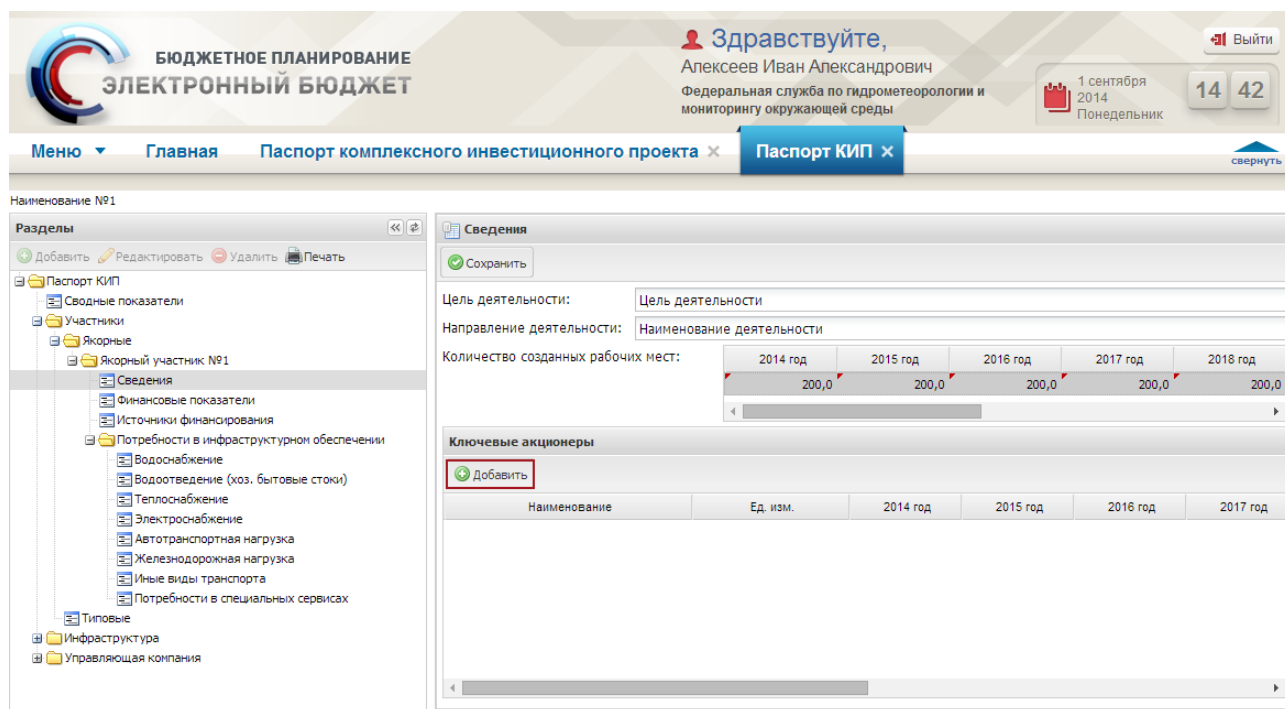


Рисунок 25. Кнопка «Добавить»

В результате в блоке 2 отобразится строка (Рисунок 26), в которой графа «Наименование» и графы по годам заполняются вручную.

Важно! Графа «Наименование» обязательна для заполнения.

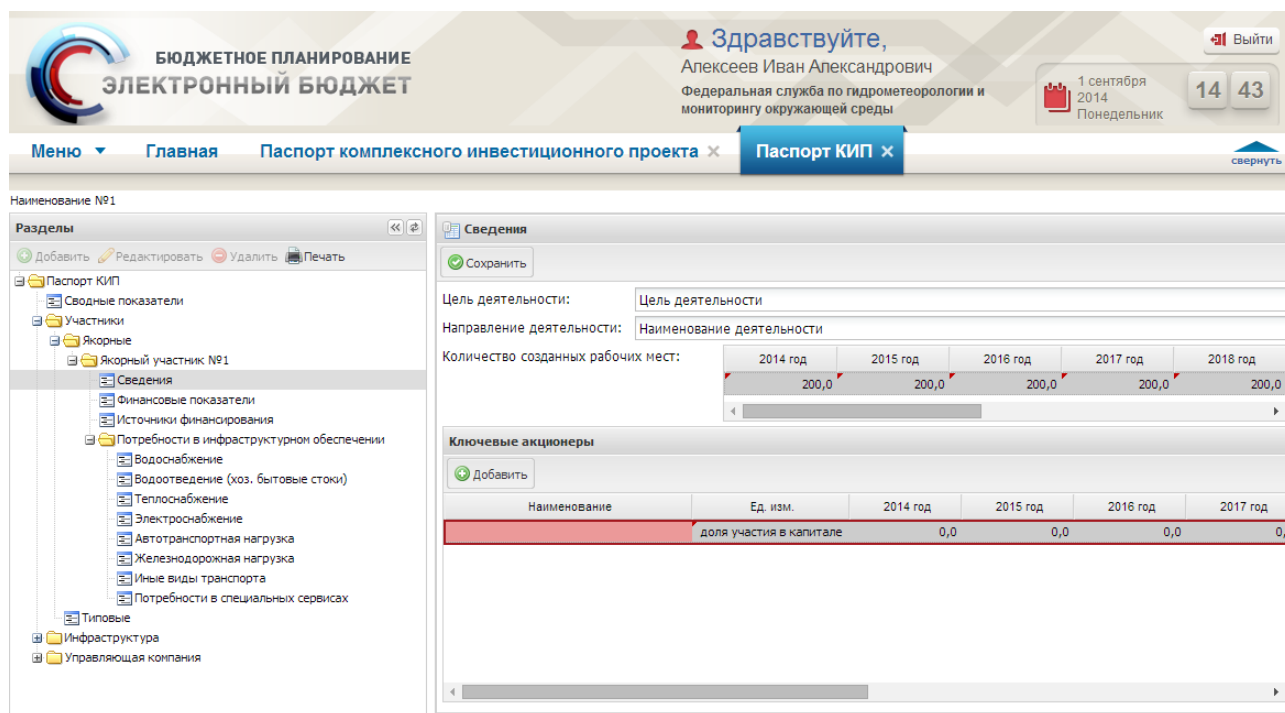


Рисунок 26. Добавленная строка

После заполнения блоков 1 и 2 необходимо нажать на кнопку «Сохранить» (Рисунок 27).

Наименование №1

Разделы

Добавить Редактировать Удалить Печать

- Паспорт КИП
 - Сводные показатели
 - Участники
 - Якорные
 - Якорный участник №1
 - Сведения
 - Финансовые показатели
 - Источники финансирования
 - Потребности в инфраструктурном обеспечении
 - Водоснабжение
 - Водоотведение (хоз. бытовые стоки)
 - Теплоснабжение
 - Электроснабжение
 - Автотранспортная нагрузка
 - Железнодорожная нагрузка
 - Иные виды транспорта
 - Потребности в специальных сервисах
 - Типовые
 - Инфраструктура
 - Управляющая компания

Сведения

Сохранить

Цель деятельности: Цель деятельности

Направление деятельности: Наименование деятельности

Количество созданных рабочих мест:

| | 2014 год | 2015 год | 2016 год | 2017 год | 2018 год |
|--|----------|----------|----------|----------|----------|
| | 200,0 | 200,0 | 200,0 | 200,0 | 200,0 |

Ключевые акционеры

Добавить

| Наименование | Ед. изм. | 2014 год | 2015 год | 2016 год | 2017 год |
|-----------------|-------------------------|----------|----------|----------|----------|
| Наименование №1 | доля участия в капитале | 12,0 | 12,0 | 12,0 | 12,0 |

Рисунок 27. Сохранения введенных данных в блоки 1 и 2

1.3.1.6 Заполнение таблицы «Финансовые показатели»

Для перехода к таблице «Финансовые показатели», необходимо в левой части вкладки «Паспорт КИП» одним нажатием левой кнопки мыши выбрать дочерний элемент «Финансовые показатели» у соответствующего якорного участника (Рисунок 28).

БЮДЖЕТНОЕ ПЛАНИРОВАНИЕ
ЭЛЕКТРОННЫЙ БЮДЖЕТ

Здравствуйте,
Алексеев Иван Александрович
Федеральная служба по гидрометеорологии и
мониторингу окружающей среды

1 сентября
2014
Понедельник

14 47

Выйти

Меню Главная Паспорт комплексного инвестиционного проекта Паспорт КИП свернуть

Наименование №1

Разделы

- Добавить Редактировать Удалить Печать
- Паспорт КИП
 - Сводные показатели
 - Участники
 - Якорные
 - Якорный участник №1
 - Сведения
 - Финансовые показатели**
 - Источники финансирования
 - Потребности в инфраструктурном обеспечении
 - Водоснабжение
 - Водоотведение (хоз. бытовые стоки)
 - Теплоснабжение
 - Электроснабжение
 - Автотранспортная нагрузка
 - Железнодорожная нагрузка
 - Иные виды транспорта
 - Потребности в специальных сервисах
 - Типовые
 - Инфраструктура
 - Управляющая компания

Финансовые показатели

Сохранить

| Наименование | Ед. изм. | 2014 год | 2015 год | 2016 год | 2017 год |
|---------------------------------------|-----------|----------|----------|----------|----------|
| Выручка, всего | млн. руб. | 0,0 | 0,0 | 0,0 | 0,0 |
| на экспорт | млн. руб. | 0,0 | 0,0 | 0,0 | 0,0 |
| на снабжение строительных проектов | млн. руб. | 0,0 | 0,0 | 0,0 | 0,0 |
| Операционные расходы | млн. руб. | 0,0 | 0,0 | 0,0 | 0,0 |
| Прибыль | млн. руб. | 0,0 | 0,0 | 0,0 | 0,0 |
| Инвестиции | млн. руб. | 0,0 | 0,0 | 0,0 | 0,0 |
| Налоговые и таможенные платежи, всего | млн. руб. | 0,0 | 0,0 | 0,0 | 0,0 |

В федеральный бюджет В бюджет субъекта РФ

Добавить

| Наименование | Ед. изм. | 2014 год | 2015 год | 2016 год | 2017 год |
|--|-----------|----------|----------|----------|----------|
| Налог на прибыль организаций (в федеральной части) | млн. руб. | 0,0 | 0,0 | 0,0 | 0,0 |
| Таможенные платежи | млн. руб. | 0,0 | 0,0 | 0,0 | 0,0 |
| Акцизы на автомобили | млн. руб. | 0,0 | 0,0 | 0,0 | 0,0 |
| Налог на добавленную стоимость | млн. руб. | 0,0 | 0,0 | 0,0 | 0,0 |
| иные (не налоговые) платежи в федеральный бюджет | млн. руб. | 0,0 | 0,0 | 0,0 | 0,0 |
| | | 0,0 | 0,0 | 0,0 | 0,0 |

Рисунок 28. Переход к таблице «Финансовые показатели»

В результате в правой части вкладки «Паспорт КИП» отобразится таблица «Финансовые показатели», состоящая из двух блоков, доступных для заполнения (Рисунок 29).

БЮДЖЕТНОЕ ПЛАНИРОВАНИЕ ЭЛЕКТРОННЫЙ БЮДЖЕТ

Здравствуйте, Алексеев Иван Александрович
Федеральная служба по гидрометеорологии и мониторингу окружающей среды

1 сентября 2014
Понедельник 14:47

Наименование №1

Разделы

- Добавить
- Редактировать
- Удалить
- Печать
- Паспорт КИП
 - Сводные показатели
 - Участники
 - Якорные
 - Якорный участник №1
 - Сведения
 - Финансовые показатели
 - Источники финансирования
 - Потребности в инфраструктурном обеспечении
 - Водоснабжение
 - Водоотведение (хоз. бытовые стоки)
 - Теплоснабжение
 - Электроснабжение
 - Автотранспортная нагрузка
 - Железнодорожная нагрузка
 - Иные виды транспорта
 - Потребности в специальных сервисах
 - Типовые
 - Инфраструктура
 - Управляющая компания

Финансовые показатели

Сохранить

| Наименование | Ед. изм. | 2014 год | 2015 год | 2016 год | 2017 год |
|---------------------------------------|-----------|----------|----------|----------|----------|
| Выручка, всего | млн. руб. | 0,0 | 0,0 | 0,0 | 0,0 |
| на экспорт | млн. руб. | 0,0 | 0,0 | 0,0 | 0,0 |
| на снабжение строительных проектов | млн. руб. | 0,0 | 0,0 | 0,0 | 0,0 |
| Операционные расходы | млн. руб. | 0,0 | 0,0 | 0,0 | 0,0 |
| Прибыль | млн. руб. | 0,0 | 0,0 | 0,0 | 0,0 |
| Инвестиции | млн. руб. | 0,0 | 0,0 | 0,0 | 0,0 |
| Налоговые и таможенные платежи, всего | млн. руб. | 0,0 | 0,0 | 0,0 | 0,0 |

В федеральный бюджет | В бюджет субъекта РФ

Добавить

| Наименование | Ед. изм. | 2014 год | 2015 год | 2016 год | 2017 год |
|--|-----------|----------|----------|----------|----------|
| Налог на прибыль организаций (в федеральной части) | млн. руб. | 0,0 | 0,0 | 0,0 | 0,0 |
| Таможенные платежи | млн. руб. | 0,0 | 0,0 | 0,0 | 0,0 |
| Акцизы на автомобили | млн. руб. | 0,0 | 0,0 | 0,0 | 0,0 |
| Налог на добавленную стоимость | млн. руб. | 0,0 | 0,0 | 0,0 | 0,0 |
| иные (не налоговые) платежи в федеральный бюджет | млн. руб. | 0,0 | 0,0 | 0,0 | 0,0 |

Рисунок 29. Таблица «Финансовые показатели»

В блоке 1 графы по годам в строках «на экспорт», «на снабжение строительных проектов», «Операционные расходы» и «Инвестиции» заполняются вручную. Графы по годам в строках «Выручка, всего», «Прибыль» и «Налоговые и таможенные платежи, всего» заполняются автоматически.

Важно! В графах по годам в строке «Инвестиции» значения сумм не должны превышать значения сумм в графах по годам в строках «Финансовая гос.поддержка на инвестиционной стадии, в т.ч.», «Иная государственная поддержка, в т.ч.», «Собственные вложения» и «Объем привлеченных кредитных средств» таблицы «Источники финансирования». Иначе выводится системное сообщение с ошибкой (Рисунок 30). Работа в таблице «Источники финансирования» осуществляется согласно описанию п.п. 1.3.1.7 настоящего руководства пользователя.

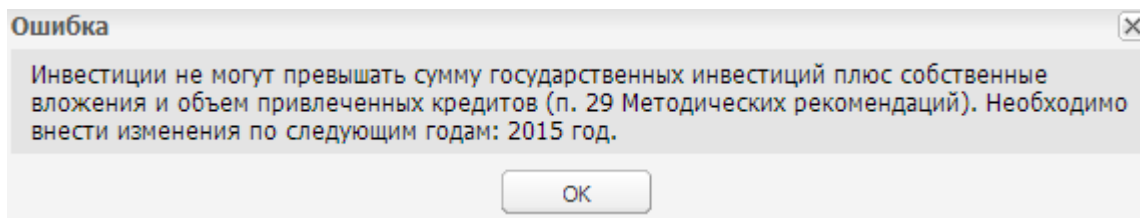


Рисунок 30. Системное сообщение

Для заполнения вкладок «В федеральный бюджет» и «В бюджет субъекта РФ» блока 2, необходимо добавить в него строки нажатием на кнопку «Добавить» (Рисунок 31).

БЮДЖЕТНОЕ ПЛАНИРОВАНИЕ
ЭЛЕКТРОННЫЙ БЮДЖЕТ

Здравствуйте,
Алексеев Иван Александрович
Федеральная служба по гидрометеорологии и
мониторингу окружающей среды

1 сентября
2014
Понедельник

15 00

Выйти

Меню Главная Паспорт комплексного инвестиционного проекта Паспорт КИП свернуть

Наименование №1

Разделы

Добавить Редактировать Удалить Печать

- Паспорт КИП
 - Сводные показатели
 - Участники
 - Якорные
 - Якорный участник №1
 - Сведения
 - Финансовые показатели
 - Источники финансирования
 - Потребности в инфраструктурном обеспечении
 - Водоснабжение
 - Водоотведение (хоз. бытовые стоки)
 - Теплоснабжение
 - Электроснабжение
 - Автотранспортная нагрузка
 - Железнодорожная нагрузка
 - Иные виды транспорта
 - Потребности в специальных сервисах
 - Типовые
 - Инфраструктура
 - Управляющая компания

Финансовые показатели

Сохранить

| Наименование | Ед. изм. | 2014 год | 2015 год | 2016 год | 2017 год |
|---------------------------------------|-----------|----------|----------|----------|----------|
| Выручка, всего | млн. руб. | 0,0 | 0,0 | 0,0 | 0,0 |
| на экспорт | млн. руб. | 0,0 | 0,0 | 0,0 | 0,0 |
| на снабжение строительных проектов | млн. руб. | 0,0 | 0,0 | 0,0 | 0,0 |
| Операционные расходы | млн. руб. | 0,0 | 0,0 | 0,0 | 0,0 |
| Прибыль | млн. руб. | 0,0 | 0,0 | 0,0 | 0,0 |
| Инвестиции | млн. руб. | 0,0 | 0,0 | 0,0 | 0,0 |
| Налоговые и таможенные платежи, всего | млн. руб. | 0,0 | 0,0 | 0,0 | 0,0 |

В федеральный бюджет В бюджет субъекта РФ

Добавить

| Наименование | Ед. изм. | 2014 год | 2015 год | 2016 год | 2017 год |
|--|-----------|----------|----------|----------|----------|
| Налог на прибыль организаций (в федеральной части) | млн. руб. | 0,0 | 0,0 | 0,0 | 0,0 |
| Таможенные платежи | млн. руб. | 0,0 | 0,0 | 0,0 | 0,0 |
| Акцизы на автомобили | млн. руб. | 0,0 | 0,0 | 0,0 | 0,0 |
| Налог на добавленную стоимость | млн. руб. | 0,0 | 0,0 | 0,0 | 0,0 |
| иные (не налоговые) платежи в федеральный бюджет | млн. руб. | 0,0 | 0,0 | 0,0 | 0,0 |

Рисунок 31. Кнопка «Добавить»

В результате в соответствующей вкладке блока 2 отобразится строка, в которой графа «Наименование» и графы по годам заполняются вручную, а графа «Ед.изм.» заполняется автоматически.

После заполнения блоков 1 и 2 необходимо нажать на кнопку «Сохранить» (Рисунок 32).

БЮДЖЕТНОЕ ПЛАНИРОВАНИЕ
ЭЛЕКТРОННЫЙ БЮДЖЕТ

Здравствуйте,
Алексеев Иван Александрович
Федеральная служба по гидрометеорологии и
мониторингу окружающей среды

1 сентября
2014
Понедельник

15 03

Выход

Меню Главная Паспорт комплексного инвестиционного проекта Паспорт КИП

Наименование №1

Разделы

Добавить Редактировать Удалить Печать

Паспорт КИП

Сводные показатели

Участники

Якорные

Якорный участник №1

Сведения

Финансовые показатели

Источники финансирования

Потребности в инфраструктурном обеспечении

Водоснабжение

Водоотведение (хоз. бытовые стоки)

Теплоснабжение

Электроснабжение

Автотранспортная нагрузка

Железнодорожная нагрузка

Иные виды транспорта

Потребности в специальных сервисах

Типовые

Инфраструктура

Управляющая компания

Финансовые показатели

Сохранить

| Наименование | Ед. изм. | 2014 год | 2015 год | 2016 год | 2017 год |
|---------------------------------------|-----------|----------|----------|----------|----------|
| Выручка, всего | млн. руб. | 0,0 | 0,0 | 0,0 | 0,0 |
| на экспорт | млн. руб. | 0,0 | 0,0 | 0,0 | 0,0 |
| на снабжение строительных проектов | млн. руб. | 0,0 | 0,0 | 0,0 | 0,0 |
| Операционные расходы | млн. руб. | 0,0 | 0,0 | 0,0 | 0,0 |
| Прибыль | млн. руб. | 0,0 | 0,0 | 0,0 | 0,0 |
| Инвестиции | млн. руб. | 0,0 | 0,0 | 0,0 | 0,0 |
| Налоговые и таможенные платежи, всего | млн. руб. | 0,0 | 0,0 | 0,0 | 0,0 |

В федеральный бюджет В бюджет субъекта РФ

Добавить

| Наименование | Ед. изм. | 2014 год | 2015 год | 2016 год | 2017 год |
|--|-----------|----------|----------|----------|----------|
| Налог на прибыль организаций (в федеральной части) | млн. руб. | 1 000,0 | 1 000,0 | 1 000,0 | 1 000,0 |
| Таможенные платежи | млн. руб. | 1 000,0 | 1 000,0 | 1 000,0 | 1 000,0 |
| Акцизы на автомобили | млн. руб. | 1 000,0 | 1 000,0 | 1 000,0 | 1 000,0 |
| Налог на добавленную стоимость | млн. руб. | 1 000,0 | 1 000,0 | 1 000,0 | 1 000,0 |
| иные (не налоговые) платежи в федеральный бюджет | млн. руб. | 1 000,0 | 1 000,0 | 1 000,0 | 1 000,0 |
| Налог | млн. руб. | 1 000,0 | 1 000,0 | 1 000,0 | 1 000,0 |

Рисунок 32. Сохранения введенных данных в блоки 1 и 2

В результате данные в блоке 1 заполняются автоматически на основании данных блока 2.

1.3.1.7 Заполнение таблицы «Источники финансирования»

Для перехода к таблице «Источники финансирования», необходимо в левой части вкладки «Паспорт КИП» одним нажатием левой кнопки мыши выбрать дочерний элемент «Источники финансирования» у соответствующего типового участника (Рисунок 33).

БЮДЖЕТНОЕ ПЛАНИРОВАНИЕ
ЭЛЕКТРОННЫЙ БЮДЖЕТ

Здравствуйте,
Алексеев Иван Александрович
Федеральная служба по гидрометеорологии и
мониторингу окружающей среды

1 сентября
2014
Понедельник

15 04

Выйти

свернуть

Наименование №1

Разделы

- Паспорт КИП
 - Сводные показатели
 - Участники
 - Якорные
 - Якорный участник №1
 - Сведения
 - Финансовые показатели
 - Источники финансирования**
 - Потребности в инфраструктурном обеспечении
 - Водоснабжение
 - Водоотведение (хоз. бытовые стоки)
 - Теплоснабжение
 - Электроснабжение
 - Автотранспортная нагрузка
 - Железнодорожная нагрузка
 - Иные виды транспорта
 - Потребности в специальных сервисах
 - Типовые
 - Инфраструктура
 - Управляющая компания

Источники финансирования

Сохранить

| Наименование | Ед. изм. | 2014 год | 2015 год | 2016 год | 2017 год | 20 |
|---|-----------|----------|----------|----------|----------|-----|
| Финансовая гос. поддержка на инвестиционной стадии, в т.ч.: | млн. руб. | 0,0 | 0,0 | 0,0 | 0,0 | 0,0 |
| за счет средств федерального бюджета | млн. руб. | 0,0 | 0,0 | 0,0 | 0,0 | 0,0 |
| за счет средств бюджета субъекта РФ | млн. руб. | 0,0 | 0,0 | 0,0 | 0,0 | 0,0 |
| Иная государственная поддержка, в т.ч.: | млн. руб. | 0,0 | 0,0 | 0,0 | 0,0 | 0,0 |
| за счет средств федерального бюджета | млн. руб. | 0,0 | 0,0 | 0,0 | 0,0 | 0,0 |
| за счет средств бюджета субъекта РФ | млн. руб. | 0,0 | 0,0 | 0,0 | 0,0 | 0,0 |
| Собственные вложения | млн. руб. | 0,0 | 0,0 | 0,0 | 0,0 | 0,0 |
| Объем привлеченных кредитных средств | млн. руб. | 0,0 | 0,0 | 0,0 | 0,0 | 0,0 |

Рисунок 33. Переход к таблице «Источники финансирования»

В результате в правой части вкладки «Паспорт КИП» отобразится таблица «Источники финансирования», доступная для заполнения (Рисунок 34).

БЮДЖЕТНОЕ ПЛАНИРОВАНИЕ
ЭЛЕКТРОННЫЙ БЮДЖЕТ

Здравствуйте,
Алексеев Иван Александрович
Федеральная служба по гидрометеорологии и
мониторингу окружающей среды

1 сентября
2014
Понедельник

15 04

Выйти

свернуть

Наименование №1

Разделы

- Паспорт КИП
 - Сводные показатели
 - Участники
 - Якорные
 - Якорный участник №1
 - Сведения
 - Финансовые показатели
 - Источники финансирования**
 - Потребности в инфраструктурном обеспечении
 - Водоснабжение
 - Водоотведение (хоз. бытовые стоки)
 - Теплоснабжение
 - Электроснабжение
 - Автотранспортная нагрузка
 - Железнодорожная нагрузка
 - Иные виды транспорта
 - Потребности в специальных сервисах
 - Типовые
 - Инфраструктура
 - Управляющая компания

Источники финансирования

Сохранить

| Наименование | Ед. изм. | 2014 год | 2015 год | 2016 год | 2017 год | 20 |
|---|-----------|----------|----------|----------|----------|-----|
| Финансовая гос. поддержка на инвестиционной стадии, в т.ч.: | млн. руб. | 0,0 | 0,0 | 0,0 | 0,0 | 0,0 |
| за счет средств федерального бюджета | млн. руб. | 0,0 | 0,0 | 0,0 | 0,0 | 0,0 |
| за счет средств бюджета субъекта РФ | млн. руб. | 0,0 | 0,0 | 0,0 | 0,0 | 0,0 |
| Иная государственная поддержка, в т.ч.: | млн. руб. | 0,0 | 0,0 | 0,0 | 0,0 | 0,0 |
| за счет средств федерального бюджета | млн. руб. | 0,0 | 0,0 | 0,0 | 0,0 | 0,0 |
| за счет средств бюджета субъекта РФ | млн. руб. | 0,0 | 0,0 | 0,0 | 0,0 | 0,0 |
| Собственные вложения | млн. руб. | 0,0 | 0,0 | 0,0 | 0,0 | 0,0 |
| Объем привлеченных кредитных средств | млн. руб. | 0,0 | 0,0 | 0,0 | 0,0 | 0,0 |

Рисунок 34. Таблица «Водоснабжение»

Графы по годам в строках «Финансовая гос.поддержка на инвестиционной стадии, в т.ч. за счет средств федерального бюджета», «Финансовая гос.поддержка на инвестиционной стадии, в т.ч. за счет средств бюджета субъекта РФ», «Иная государственная поддержка, в т.ч. за счет средств федерального бюджета», «Иная государственная поддержка, в т.ч. за счет средств бюджета субъекта РФ», «Собственные

вложения» и «Объем привлеченных кредитных средств» заполняются вручную. Графы по годам в строках «Финансовая гос.поддержка на инвестиционной стадии, в т.ч.» и Иная государственная поддержка, в т.ч.» заполняются автоматически.

После Заполнение таблицы «Источники финансирования» необходимо нажать на кнопку «Сохранить» (Рисунок 35).

The screenshot shows the 'Электронный бюджет' interface. The main content area displays the 'Источники финансирования' table. The table has columns for 'Наименование', 'Ед. изм.', and years 2014, 2015, 2016, 2017, and 2018. The data is as follows:

| Наименование | Ед. изм. | 2014 год | 2015 год | 2016 год | 2017 год | 2018 |
|---|-----------|----------|----------|----------|----------|------|
| Финансовая гос. поддержка на инвестиционной стадии, в т.ч.: | млн. руб. | 0,0 | 0,0 | 0,0 | 0,0 | |
| за счет средств федерального бюджета | млн. руб. | 10 000,0 | 10 000,0 | 10 000,0 | 10 000,0 | |
| за счет средств бюджета субъекта РФ | млн. руб. | 10 000,0 | 10 000,0 | 10 000,0 | 10 000,0 | |
| Иная государственная поддержка, в т.ч.: | млн. руб. | 0,0 | 0,0 | 0,0 | 0,0 | |
| за счет средств федерального бюджета | млн. руб. | 10 000,0 | 10 000,0 | 10 000,0 | 10 000,0 | |
| за счет средств бюджета субъекта РФ | млн. руб. | 10 000,0 | 10 000,0 | 10 000,0 | 10 000,0 | |
| Собственные вложения | млн. руб. | 10 000,0 | 10 000,0 | 10 000,0 | 10 000,0 | |
| Объем привлеченных кредитных средств | млн. руб. | 10 000,0 | 10 000,0 | 10 000,0 | 10 000,0 | |

Рисунок 35. Сохранения введенных данных в таблицу «Источники финансирования»

1.3.1.8 Заполнение таблицы «Водоснабжение»

Для перехода к таблице «Водоснабжение», необходимо в левой части вкладки «Паспорт КИП» одним нажатием левой кнопки мыши выбрать дочерний элемент «Водоснабжение» части «Потребности в инфраструктурном обеспечении» у соответствующего якорного участника (Рисунок 36).

БЮДЖЕТНОЕ ПЛАНИРОВАНИЕ
ЭЛЕКТРОННЫЙ БЮДЖЕТ

Здравствуйте,
Алексеев Иван Александрович
Федеральная служба по гидрометеорологии и
мониторингу окружающей среды

1 сентября
2014
Понедельник

15 08

Выйти

Меню Главная Паспорт комплексного инвестиционного проекта Паспорт КИП

Наименование №1

Разделы

- Добавить
- Редактировать
- Удалить
- Печать

Паспорт КИП

- Сводные показатели
- Участники
 - Якорные
 - Якорный участник №1
 - Сведения
 - Финансовые показатели
 - Источники финансирования
 - Потребности в инфраструктурном обеспечении
 - Водоснабжение**
 - Водоотведение (хоз. бытовые стоки)
 - Теплоснабжение
 - Электроснабжение
 - Автотранспортная нагрузка
 - Железнодорожная нагрузка
 - Иные виды транспорта
 - Потребности в специальных сервисах
 - Типовые
 - Инфраструктура
 - Управляющая компания

Водоснабжение

Сохранить Добавить

| Наименование | Номер очереди | Ед. изм. | 2014 год | 2015 год | 2016 год |
|--------------|---------------|----------|----------|----------|----------|
| | | | 0,0 | 0,0 | 0,0 |

Рисунок 36. Переход к таблице «Водоснабжение»

В результате в правой части вкладки «Паспорт КИП» отобразится таблица «Водоснабжение», доступная для заполнения (Рисунок 37).

БЮДЖЕТНОЕ ПЛАНИРОВАНИЕ
ЭЛЕКТРОННЫЙ БЮДЖЕТ

Здравствуйте,
Алексеев Иван Александрович
Федеральная служба по гидрометеорологии и
мониторингу окружающей среды

1 сентября
2014
Понедельник

15 08

Выйти

Меню Главная Паспорт комплексного инвестиционного проекта Паспорт КИП

Наименование №1

Разделы

- Добавить
- Редактировать
- Удалить
- Печать

Паспорт КИП

- Сводные показатели
- Участники
 - Якорные
 - Якорный участник №1
 - Сведения
 - Финансовые показатели
 - Источники финансирования
 - Потребности в инфраструктурном обеспечении
 - Водоснабжение**
 - Водоотведение (хоз. бытовые стоки)
 - Теплоснабжение
 - Электроснабжение
 - Автотранспортная нагрузка
 - Железнодорожная нагрузка
 - Иные виды транспорта
 - Потребности в специальных сервисах
 - Типовые
 - Инфраструктура
 - Управляющая компания

Водоснабжение

Сохранить Добавить

| Наименование | Номер очереди | Ед. изм. | 2014 год | 2015 год | 2016 год |
|--------------|---------------|----------|----------|----------|----------|
| | | | 0,0 | 0,0 | 0,0 |

Рисунок 37. Таблица «Водоснабжение»

Для заполнения таблицы «Водоснабжение», необходимо добавить в нее строки нажатием на кнопку «Добавить» (Рисунок 38).

БЮДЖЕТНОЕ ПЛАНИРОВАНИЕ
ЭЛЕКТРОННЫЙ БЮДЖЕТ

Здравствуйте,
Алексеев Иван Александрович
Федеральная служба по гидрометеорологии и
мониторингу окружающей среды

1 сентября
2014
Понедельник

15 08

Выйти

Меню Главная Паспорт комплексного инвестиционного проекта Паспорт КИП свернуть

Наименование №1

Разделы

Добавить Редактировать Удалить Печать

Паспорт КИП

- Сводные показатели
- Участники
 - Якорные
 - Якорный участник №1
 - Сведения
 - Финансовые показатели
 - Источники финансирования
 - Потребности в инфраструктурном обеспечении
 - Водоснабжение
 - Водоотведение (хоз. бытовые стоки)
 - Теплоснабжение
 - Электроснабжение
 - Автотранспортная нагрузка
 - Железнодорожная нагрузка
 - Иные виды транспорта
 - Потребности в специальных сервисах
 - Типовые
 - Инфраструктура
 - Управляющая компания

Водоснабжение

Сохранить Добавить

| Наименование | Номер очереди | Ед. изм. | 2014 год | 2015 год | 2016 год |
|--------------|---------------|----------|----------|----------|----------|
| | | | 0,0 | 0,0 | 0,0 |

Рисунок 38. Кнопка «Добавить»

В результате в таблице «Водоснабжение» отобразится строка (Рисунок 39), в которой графы «Наименование», «Номер очереди» и графы по годам заполняются вручную. В графе «Ед.изм.» заполняются автоматически.

БЮДЖЕТНОЕ ПЛАНИРОВАНИЕ
ЭЛЕКТРОННЫЙ БЮДЖЕТ

Здравствуйте,
Алексеев Иван Александрович
Федеральная служба по гидрометеорологии и
мониторингу окружающей среды

1 сентября
2014
Понедельник

15 11

Выйти

Меню Главная Паспорт комплексного инвестиционного проекта Паспорт КИП свернуть

Наименование №1

Разделы

Добавить Редактировать Удалить Печать

Паспорт КИП

- Сводные показатели
- Участники
 - Якорные
 - Якорный участник №1
 - Сведения
 - Финансовые показатели
 - Источники финансирования
 - Потребности в инфраструктурном обеспечении
 - Водоснабжение
 - Водоотведение (хоз. бытовые стоки)
 - Теплоснабжение
 - Электроснабжение
 - Автотранспортная нагрузка
 - Железнодорожная нагрузка
 - Иные виды транспорта
 - Потребности в специальных сервисах
 - Типовые
 - Инфраструктура
 - Управляющая компания

Водоснабжение

Сохранить Добавить

| Наименование | Номер очереди | Ед. изм. | 2014 год | 2015 год | 2016 год |
|--------------|---------------|--------------------|----------|----------|----------|
| | | тыс. куб. м./сутки | 0,0 | 0,0 | 0,0 |

bfo.bars-open.ru/bp_stable/#

Рисунок 39. Добавленная строка

Важно! Графы «Наименование» и «Номер очереди» обязательны для заполнения. Графа «Номер очереди» используется для формирования сводных показателей по очередям водоснабжения в части «Инфраструктура» таблицы «Водопроводная система».

После Заполнение таблицы «Водоснабжение» необходимо нажать на кнопку «Сохранить» (Рисунок 40).

Наименование №1

Разделы

Добавить Редактировать Удалить Печать

Паспорт КИП

- Сводные показатели
- Участники
 - Якорные
 - Якорный участник №1
 - Сведения
 - Финансовые показатели
 - Источники финансирования
 - Потребности в инфраструктурном обеспечении
 - Водоснабжение
 - Водоотведение (хоз. бытовые стоки)
 - Теплоснабжение
 - Электроснабжение
 - Автотранспортная нагрузка
 - Железнодорожная нагрузка
 - Иные виды транспорта
 - Потребности в специальных сервисах
 - Типовые
 - Инфраструктура
 - Управляющая компания

Водоснабжение

Сохранить Добавить

| Наименование | Номер очереди | Ед. изм. | 2014 год | 2015 год | 2016 год |
|-----------------|---------------|--------------------|----------|----------|----------|
| Наименование №1 | 22 | тыс. куб. м./сутки | 1 000,0 | 1 000,0 | 1 000,0 |

0,0 0,0 0,0

Рисунок 40. Сохранения введенных данных в таблицу «Водоснабжение»

1.3.1.9 Заполнение таблицы «Водоотведение (хоз. бытовые стоки)»

Для перехода к таблице «Водоотведение (хоз. бытовые стоки)», необходимо в левой части вкладки «Паспорт КИП» одним нажатием левой кнопки мыши выбрать дочерний элемент «Водоотведение (хоз. бытовые стоки)» части «Потребности в инфраструктурном обеспечении» у соответствующего якорного участника (Рисунок 41).

The screenshot shows the top navigation bar of the 'Электронный бюджет' system. The header includes the logo, the text 'БЮДЖЕТНОЕ ПЛАНИРОВАНИЕ ЭЛЕКТРОННЫЙ БЮДЖЕТ', a user profile for 'Алексеев Иван Александрович', and a calendar showing '1 сентября 2014 Понедельник'. The main navigation menu includes 'Главная', 'Паспорт комплексного инвестиционного проекта', and 'Паспорт КИП'. The left sidebar shows a tree view of project sections, with 'Водоотведение (хоз. бытовые стоки)' highlighted. The main content area displays a table with the following structure:

| Наименование | Номер очереди | Ед. изм. | 2014 год | 2015 год | 2016 год |
|--------------|---------------|----------|----------|----------|----------|
| | | | 0,0 | 0,0 | 0,0 |

Рисунок 41. Переход к таблице «Водоотведение (хоз. бытовые стоки)»

В результате в правой части вкладки «Паспорт КИП» отобразится таблица «Водоотведение (хоз. бытовые стоки)», доступная для заполнения (Рисунок 42).

This screenshot is similar to the previous one, but the table area is highlighted with a red border. The table structure is identical to the one in Figure 41:

| Наименование | Номер очереди | Ед. изм. | 2014 год | 2015 год | 2016 год |
|--------------|---------------|----------|----------|----------|----------|
| | | | 0,0 | 0,0 | 0,0 |

Рисунок 42. Таблица «Водоотведение (хоз. бытовые стоки)»

Для заполнения таблицы «Водоотведение (хоз. бытовые стоки)», необходимо добавить в нее строки нажатием на кнопку «Добавить» (Рисунок 43).

БЮДЖЕТНОЕ ПЛАНИРОВАНИЕ
ЭЛЕКТРОННЫЙ БЮДЖЕТ

Здравствуйте,
Алексеев Иван Александрович
Федеральная служба по гидрометеорологии и
мониторингу окружающей среды

1 сентября
2014
Понедельник

15 19

Выйти

свернуть

Наименование №1

Разделы

Добавить Редактировать Удалить Печать

Паспорт КИП

- Сводные показатели
- Участники
 - Якорные
 - Якорный участник №1
 - Сведения
 - Финансовые показатели
 - Источники финансирования
 - Потребности в инфраструктурном обеспечении
 - Водоснабжение
 - Водоотведение (хоз. бытовые стоки)**
 - Теплоснабжение
 - Электроснабжение
 - Автотранспортная нагрузка
 - Железнодорожная нагрузка
 - Иные виды транспорта
 - Потребности в специальных сервисах
 - Типовые
 - Инфраструктура
 - Управляющая компания

Водоотведение (хоз. бытовые стоки)

Сохранить Добавить

| Наименование | Номер очереди | Ед. изм. | 2014 год | 2015 год | 2016 год |
|--------------|---------------|----------|----------|----------|----------|
| | | | 0,0 | 0,0 | 0,0 |

Рисунок 43. Кнопка «Добавить»

В результате в таблице «Водоотведение (хоз. бытовые стоки)» отобразится строка (Рисунок 44), в которой графы «Наименование», «Номер очереди» и графы по годам заполняются вручную. В графе «Ед.изм.» заполняются автоматически.

БЮДЖЕТНОЕ ПЛАНИРОВАНИЕ
ЭЛЕКТРОННЫЙ БЮДЖЕТ

Здравствуйте,
Алексеев Иван Александрович
Федеральная служба по гидрометеорологии и
мониторингу окружающей среды

1 сентября
2014
Понедельник

15 20

Выйти

свернуть

Наименование №1

Разделы

Добавить Редактировать Удалить Печать

Паспорт КИП

- Сводные показатели
- Участники
 - Якорные
 - Якорный участник №1
 - Сведения
 - Финансовые показатели
 - Источники финансирования
 - Потребности в инфраструктурном обеспечении
 - Водоснабжение
 - Водоотведение (хоз. бытовые стоки)
 - Теплоснабжение
 - Электроснабжение
 - Автотранспортная нагрузка
 - Железнодорожная нагрузка
 - Иные виды транспорта
 - Потребности в специальных сервисах
 - Типовые
 - Инфраструктура
 - Управляющая компания

Водоотведение (хоз. бытовые стоки)

Сохранить Добавить

| Наименование | Номер очереди | Ед. изм. | 2014 год | 2015 год | 2016 год |
|--------------|---------------|--------------------|----------|----------|----------|
| | | тыс. куб. м./сутки | 0,0 | 0,0 | 0,0 |

Рисунок 44. Добавленная строка

Важно! Графы «Наименование» и «Номер очереди» обязательны для заполнения. Графа «Номер очереди» используется для формирования сводных показателей по очередям водоотведения в части «Инфраструктура» таблицы «Система сбора хозяйственных и бытовых стоков».

После заполнения таблицы «Водоотведение (хоз. бытовые стоки)» необходимо нажать на кнопку «Сохранить» (Рисунок 45).

Наименование №1

Разделы

Добавить Редактировать Удалить Печать

Паспорт КИП

- Сводные показатели
- Участники
 - Якорные
 - Якорный участник №1
 - Сведения
 - Финансовые показатели
 - Источники финансирования
 - Потребности в инфраструктурном обеспечении
 - Водоснабжение
 - Водоотведение (хоз. бытовые стоки)**
 - Теплоснабжение
 - Электроснабжение
 - Автотранспортная нагрузка
 - Железнодорожная нагрузка
 - Иные виды транспорта
 - Потребности в специальных сервисах
 - Типовые
 - Инфраструктура
 - Управляющая компания

Водоотведение (хоз. бытовые стоки)

Сохранить Добавить

| Наименование | Номер очереди | Ед. изм. | 2014 год | 2015 год | 2016 год |
|-----------------|---------------|--------------------|----------|----------|----------|
| Наименование №2 | 22 | тыс. куб. м./сутки | 1 000,0 | 1 000,0 | 1 000,0 |

Рисунок 45. Сохранения введенных данных в таблицу «Водоотведение (хоз. бытовые стоки)»

1.3.1.10 Заполнение таблицы «Теплоснабжение»

Для перехода к таблице «Теплоснабжение», необходимо в левой части вкладки «Паспорт КИП» одним нажатием левой кнопки мыши выбрать дочерний элемент «Теплоснабжение» части «Потребности в инфраструктурном обеспечении» у соответствующего якорного участника (Рисунок 46).

БЮДЖЕТНОЕ ПЛАНИРОВАНИЕ
ЭЛЕКТРОННЫЙ БЮДЖЕТ

Здравствуйте,
Алексеев Иван Александрович
Федеральная служба по гидрометеорологии и
мониторингу окружающей среды

1 сентября
2014
Понедельник

15 22

Выйти

свернуть

Наименование №1

Разделы

- Добавить
- Редактировать
- Удалить
- Печать

Паспорт КИП

- Сводные показатели
- Участники
 - Якорные
 - Якорный участник №1
 - Сведения
 - Финансовые показатели
 - Источники финансирования
 - Потребности в инфраструктурном обеспечении
 - Водоснабжение
 - Водоотведение (хоз. бытовые стоки)
 - Теплоснабжение**
 - Электроснабжение
 - Автотранспортная нагрузка
 - Железнодорожная нагрузка
 - Иные виды транспорта
 - Потребности в специальных сервисах
 - Типовые
- Инфраструктура
- Управляющая компания

Теплоснабжение

Сохранить Добавить

| Наименование | Номер очереди | Ед. изм. | 2014 год | 2015 год | 2016 год |
|--------------|---------------|----------|----------|----------|----------|
| | | | 0,0 | 0,0 | 0,0 |

Рисунок 46. Переход к таблице «Теплоснабжение»

В результате в правой части вкладки «Паспорт КИП» отобразится таблица «Теплоснабжение», доступная для заполнения (Рисунок 47).

БЮДЖЕТНОЕ ПЛАНИРОВАНИЕ
ЭЛЕКТРОННЫЙ БЮДЖЕТ

Здравствуйте,
Алексеев Иван Александрович
Федеральная служба по гидрометеорологии и
мониторингу окружающей среды

1 сентября
2014
Понедельник

15 22

Выйти

свернуть

Наименование №1

Разделы

- Добавить
- Редактировать
- Удалить
- Печать

Паспорт КИП

- Сводные показатели
- Участники
 - Якорные
 - Якорный участник №1
 - Сведения
 - Финансовые показатели
 - Источники финансирования
 - Потребности в инфраструктурном обеспечении
 - Водоснабжение
 - Водоотведение (хоз. бытовые стоки)
 - Теплоснабжение
 - Электроснабжение
 - Автотранспортная нагрузка
 - Железнодорожная нагрузка
 - Иные виды транспорта
 - Потребности в специальных сервисах
 - Типовые
 - Инфраструктура
 - Управляющая компания

Теплоснабжение

Сохранить Добавить

| Наименование | Номер очереди | Ед. изм. | 2014 год | 2015 год | 2016 год |
|--------------|---------------|----------|----------|----------|----------|
| | | | 0,0 | 0,0 | 0,0 |

Рисунок 47. Таблица «Теплоснабжение»

Для добавления строки в таблицу «Теплоснабжение», необходимо нажать на кнопку «Добавить» (Рисунок 48).

Рисунок 48. Кнопка «Добавить»

В результате в таблице «Теплоснабжение» отобразится строка (Рисунок 49), в которой в графах «Наименование», «Номер очереди», по годам заполняются вручную. В графе «Ед.изм.» заполняются автоматически.

Рисунок 49. Добавленная строка

Важно! Графы «Наименование» и «Номер очереди» обязательны для заполнения. Графа «Номер очереди» используется для формирования сводных показателей по очередям теплоснабжения в части «Инфраструктура» таблицы «Система поставки теплоносителя».

После Заполнение таблицы «Теплоснабжение» необходимо нажать на кнопку «Сохранить» (Рисунок 50).

Наименование №1

Разделы

Добавить Редактировать Удалить Печать

Паспорт КИП

- Сводные показатели
- Участники
 - Якорные
 - Якорный участник №1
 - Сведения
 - Финансовые показатели
 - Источники финансирования
 - Потребности в инфраструктурном обеспечении
 - Водоснабжение
 - Водоотведение (хоз. бытовые стоки)
 - Теплоснабжение**
 - Электроснабжение
 - Автотранспортная нагрузка
 - Железнодорожная нагрузка
 - Иные виды транспорта
 - Потребности в специальных сервисах
 - Типовые
 - Инфраструктура
 - Управляющая компания

Теплоснабжение

Сохранить Добавить

| Наименование | Номер очереди | Ед. изм. | 2014 год | 2015 год | 2016 год |
|----------------|---------------|------------|----------|----------|----------|
| Наименование 3 | 23 | Гкал/месяц | 10 000,0 | 10 000,0 | 10 000,0 |
| | | | 0,0 | 0,0 | 0,0 |

Рисунок 50. Сохранения введенных данных в таблицу «Теплоснабжение»

1.3.1.11 Заполнение таблицы «Электроснабжение»

Для перехода к таблице «Электроснабжение», необходимо в левой части вкладки «Паспорт КИП» одним нажатием левой кнопки мыши выбрать дочерний элемент «Электроснабжение» части «Потребности в инфраструктурном обеспечении» у соответствующего якорного участника (Рисунок 51).

The screenshot shows the 'Электроснабжение' (Electrical Supply) table within the 'Паспорт КИП' (Complex Investment Project Passport) section. The table has columns for 'Наименование' (Name), 'Номер очереди' (Queue Number), 'Ед. изм.' (Unit of Measure), and years '2014 год', '2015 год', and '2016 год'. The table is currently empty, with values '0,0' visible in the bottom right corner. The left sidebar shows a tree view of the project structure, with 'Электроснабжение' highlighted in red. The top navigation bar includes 'Меню', 'Главная', 'Паспорт комплексного инвестиционного проекта', and 'Паспорт КИП'. The user is identified as 'Алексеев Иван Александрович' and the date is '1 сентября 2014, Понедельник'.

Рисунок 51. Переход к таблице «Электроснабжение»

В результате в правой части вкладки «Паспорт КИП» отобразится таблица «Электроснабжение», доступная для заполнения (Рисунок 52).

This screenshot is identical to Figure 51, showing the 'Электроснабжение' table. The table structure is clearly visible with columns for 'Наименование', 'Номер очереди', 'Ед. изм.', and the years '2014 год', '2015 год', and '2016 год'. The table is empty, with '0,0' values in the bottom right. The left sidebar shows the project structure with 'Электроснабжение' highlighted. The top navigation bar and user information are also visible.

Рисунок 52. Таблица «Электроснабжение»

Для заполнения таблицы «Электроснабжение», необходимо добавить в нее строки нажатием на кнопку «Добавить» (Рисунок 53).

БЮДЖЕТНОЕ ПЛАНИРОВАНИЕ
ЭЛЕКТРОННЫЙ БЮДЖЕТ

Здравствуйте,
Алексеев Иван Александрович
Федеральная служба по гидрометеорологии и
мониторингу окружающей среды

1 сентября
2014
Понедельник

15 27

Выйти

Меню Главная Паспорт комплексного инвестиционного проекта Паспорт КИП

Наименование №1

Разделы

Добавить Редактировать Удалить Печать

Паспорт КИП

- Сводные показатели
- Участники
 - Якорные
 - Якорный участник №1
 - Сведения
 - Финансовые показатели
 - Источники финансирования
 - Потребности в инфраструктурном обеспечении
 - Водоснабжение
 - Водоотведение (хоз. бытовые стоки)
 - Теплоснабжение
 - Электроснабжение**
 - Автотранспортная нагрузка
 - Железнодорожная нагрузка
 - Иные виды транспорта
 - Потребности в специальных сервисах
 - Типовые
 - Инфраструктура
 - Управляющая компания

Электроснабжение

Сохранить **Добавить**

| Наименование | Номер очереди | Ед. изм. | 2014 год | 2015 год | 2016 год |
|--------------|---------------|----------|----------|----------|----------|
| | | | 0,0 | 0,0 | 0,0 |

Рисунок 53. Кнопка «Добавить»

В результате в таблице «Электроснабжение» отобразится строка (Рисунок 54), в которой в графах «Наименование», «Номер очереди», по годам заполняются вручную. В графе «Ед.изм.» заполняются автоматически.

БЮДЖЕТНОЕ ПЛАНИРОВАНИЕ
ЭЛЕКТРОННЫЙ БЮДЖЕТ

Здравствуйте,
Алексеев Иван Александрович
Федеральная служба по гидрометеорологии и
мониторингу окружающей среды

1 сентября
2014
Понедельник

15 28

Выйти

Меню Главная Паспорт комплексного инвестиционного проекта Паспорт КИП

Наименование №1

Разделы

Добавить Редактировать Удалить Печать

Паспорт КИП

- Сводные показатели
- Участники
 - Якорные
 - Якорный участник №1
 - Сведения
 - Финансовые показатели
 - Источники финансирования
 - Потребности в инфраструктурном обеспечении
 - Водоснабжение
 - Водоотведение (хоз. бытовые стоки)
 - Теплоснабжение
 - Электроснабжение
 - Автотранспортная нагрузка
 - Железнодорожная нагрузка
 - Иные виды транспорта
 - Потребности в специальных сервисах
 - Типовые
 - Инфраструктура
 - Управляющая компания

Электроснабжение

Сохранить Добавить

| Наименование | Номер очереди | Ед. изм. | 2014 год | 2015 год | 2016 год |
|--------------|---------------|----------|----------|----------|----------|
| | | МВт | 0,0 | 0,0 | 0,0 |

Рисунок 54. Добавленная строка

Важно! Графы «Наименование» и «Номер очереди» обязательны для заполнения. Графа «Номер очереди» используется для формирования сводных показателей по очередям электроснабжения в части «Инфраструктура» таблицы «Передача».

После Заполнение таблицы «Электроснабжение» необходимо нажать на кнопку «Сохранить» (Рисунок 55).

The screenshot shows the 'Электроснабжение' table in the 'Паспорт КИП' application. The table has columns for 'Наименование', 'Номер очереди', 'Ед. изм.', '2014 год', '2015 год', and '2016 год'. A single row is visible with the following data: 'Наименование №4', '24', 'МВт', '1 000,0', '1 000,0', and '1 000,0'. The 'Сохранить' button is highlighted with a red box.

| Наименование | Номер очереди | Ед. изм. | 2014 год | 2015 год | 2016 год |
|-----------------|---------------|----------|----------|----------|----------|
| Наименование №4 | 24 | МВт | 1 000,0 | 1 000,0 | 1 000,0 |

Рисунок 55. Сохранения введенных данных в таблицу «Электроснабжение»

1.3.1.12 Заполнение таблицы «Автотранспортная нагрузка»

Для перехода к таблице «Автотранспортная нагрузка», необходимо в левой части вкладки «Паспорт КИП» одним нажатием левой кнопки мыши выбрать дочерний элемент «Автотранспортная нагрузка» части «Потребности в инфраструктурном обеспечении» у соответствующего якорного участника (Рисунок 56).

БЮДЖЕТНОЕ ПЛАНИРОВАНИЕ
ЭЛЕКТРОННЫЙ БЮДЖЕТ

Здравствуйте,
Краснова Мария Евгеньевна
Министерство сельского хозяйства Российской Федерации

4 сентября 2014
Четверг

12 53

Выйти

Меню Главная Паспорт КИП x свернуть

Наименование №1

Разделы

- Добавить
- Редактировать
- Удалить
- Печать

Паспорт КИП

- Сводные показатели
- Участники
 - Якорные
 - Якорный участник №1
 - Сведения
 - Финансовые показатели
 - Источники финансирования
 - Потребности в инфраструктурном обеспечении
 - Водоснабжение
 - Водоотведение (хоз. бытовые стоки)
 - Теплоснабжение
 - Электроснабжение
 - Автотранспортная нагрузка**
 - Железнодорожная нагрузка
 - Иные виды транспорта
 - Потребности в специальных сервисах
 - Якорный участник №2
 - Типовые
 - Инфраструктура
 - Управляющая компания

Автотранспортная нагрузка

Сохранить Добавить

| Наименование | Номер направления | Ед. изм. | 2014 год | 2015 год |
|--------------|-------------------|----------|----------|----------|
| | | | 3 333 | 3 333 |

Рисунок 56. Переход к таблице «Автотранспортная нагрузка»

В результате в правой части вкладки «Паспорт КИП» отобразится таблица «Автотранспортная нагрузка», доступная для заполнения (Рисунок 57).

БЮДЖЕТНОЕ ПЛАНИРОВАНИЕ
ЭЛЕКТРОННЫЙ БЮДЖЕТ

Здравствуйте,
Краснова Мария Евгеньевна
Министерство сельского хозяйства Российской Федерации

4 сентября 2014
Четверг

12 53

Выйти

Меню Главная Паспорт КИП x свернуть

Наименование №1

Разделы

- Добавить
- Редактировать
- Удалить
- Печать

Паспорт КИП

- Сводные показатели
- Участники
 - Якорные
 - Якорный участник №1
 - Сведения
 - Финансовые показатели
 - Источники финансирования
 - Потребности в инфраструктурном обеспечении
 - Водоснабжение
 - Водоотведение (хоз. бытовые стоки)
 - Теплоснабжение
 - Электроснабжение
 - Автотранспортная нагрузка
 - Железнодорожная нагрузка
 - Иные виды транспорта
 - Потребности в специальных сервисах
 - Якорный участник №2
 - Типовые
 - Инфраструктура
 - Управляющая компания

Автотранспортная нагрузка

Сохранить Добавить

| Наименование | Номер направления | Ед. изм. | 2014 год | 2015 год |
|--------------|-------------------|----------|----------|----------|
| | | | 3 333 | 3 333 |

Рисунок 57. Таблица «Автотранспортная нагрузка»

Для заполнения таблицы «Автотранспортная нагрузка», необходимо добавить в нее строки нажатием на кнопку «Добавить» (Рисунок 58).

Наименование №1

Разделы

- Добавить
- Редактировать
- Удалить
- Печать

Паспорт КИП

- Сводные показатели
- Участники
 - Якорные
 - Якорный участник №1
 - Сведения
 - Финансовые показатели
 - Источники финансирования
 - Потребности в инфраструктурном обеспечении
 - Водоснабжение
 - Водоотведение (хоз. бытовые стоки)
 - Теплоснабжение
 - Электроснабжение
 - Автотранспортная нагрузка
 - Железнодорожная нагрузка
 - Иные виды транспорта
 - Потребности в специальных сервисах
 - Якорный участник №2
 - Типовые
 - Инфраструктура
 - Управляющая компания

Автотранспортная нагрузка

Сохранить Добавить

| Наименование | Номер направления | Ед. изм. | 2014 год | 2015 год |
|--------------|-------------------|----------|----------|----------|
| | | | | |

3 333 3 333

Рисунок 58. Кнопка «Добавить»

В результате в таблице «Автотранспортная нагрузка» отобразится строка (Рисунок 59), в которой в графах «Наименование», «Номер направления» и по годам заполняются вручную. В графе «Ед.изм.» заполняются автоматически.

Наименование №1

Разделы

- Добавить
- Редактировать
- Удалить
- Печать

Паспорт КИП

- Сводные показатели
- Участники
 - Якорные
 - Якорный участник №1
 - Сведения
 - Финансовые показатели
 - Источники финансирования
 - Потребности в инфраструктурном обеспечении
 - Водоснабжение
 - Водоотведение (хоз. бытовые стоки)
 - Теплоснабжение
 - Электроснабжение
 - Автотранспортная нагрузка
 - Железнодорожная нагрузка
 - Иные виды транспорта
 - Потребности в специальных сервисах
 - Якорный участник №2
 - Типовые
 - Инфраструктура
 - Управляющая компания

Автотранспортная нагрузка

Сохранить Добавить

| Наименование | Номер направления | Ед. изм. | 2014 год | 2015 год |
|--------------|-------------------|--------------|----------|----------|
| | | тыс.шт/сутки | 0 | 0 |

3 333 3 333

Рисунок 59. Добавленная строка

Важно! Графы «Наименование» и «Номер направления» обязательны для заполнения. Графа «Номер направления» используется для формирования сводных показателей по направлениям автотранспортной нагрузки в части «Инфраструктура» таблицы «Автотранспортная».

После Заполнение таблицы «Автотранспортная нагрузка» необходимо нажать на кнопку «Сохранить» (Рисунок 60).

Наименование №1

Разделы

Добавить Редактировать Удалить Печать

Паспорт КИП

- Сводные показатели
- Участники
 - Якорные
 - Якорный участник №1
 - Сведения
 - Финансовые показатели
 - Источники финансирования
 - Потребности в инфраструктурном обеспечении
 - Водоснабжение
 - Водоотведение (хоз. бытовые стоки)
 - Теплоснабжение
 - Электроснабжение
 - Автотранспортная нагрузка**
 - Железнодорожная нагрузка
 - Иные виды транспорта
 - Потребности в специальных сервисах
 - Якорный участник №2
 - Типовые
 - Инфраструктура
 - Управляющая компания

Автотранспортная нагрузка

Сохранить Добавить

| Наименование | Номер направления | Ед. изм. | 2014 год | 2015 год |
|-----------------|-------------------|--------------|----------|----------|
| Наименование №5 | 1 | тыс.ан/сутки | 100 | 100 |

3 333 3 333

Рисунок 60. Сохранения введенных данных в таблицу «Автотранспортная нагрузка»

1.3.1.13 Заполнение таблицы «Железнодорожная нагрузка»

Для перехода к таблице «Железнодорожная нагрузка», необходимо в левой части вкладки «Паспорт КИП» одним нажатием левой кнопки мыши выбрать дочерний элемент «Железнодорожная нагрузка» части «Потребности в инфраструктурном обеспечении» у соответствующего якорного участника (Рисунок 61).

Наименование №1

Разделы

- Добавить
- Редактировать
- Удалить
- Печать
- Паспорт КИП
 - Сводные показатели
 - Участники
 - Якорные
 - Якорный участник №1
 - Сведения
 - Финансовые показатели
 - Источники финансирования
 - Потребности в инфраструктурном обеспечении
 - Водоснабжение
 - Водоотведение (хоз. бытовые стоки)
 - Теплоснабжение
 - Электроснабжение
 - Автотранспортная нагрузка
 - Железнодорожная нагрузка**
 - Иные виды транспорта
 - Потребности в специальных сервисах
 - Якорный участник №2
 - Типовые
 - Инфраструктура
 - Управляющая компания

Железнодорожная нагрузка

Сохранить

Добавить

| Наименование | Номер направления | Ед. изм. | 2014 год | 2015 год |
|--------------|-------------------|----------|----------|----------|
| | | | 0 | 0 |

Рисунок 61. Переход к таблице «Железнодорожная нагрузка»

В результате в правой части вкладки «Паспорт КИП» отобразится таблица «Железнодорожная нагрузка», доступная для заполнения (Рисунок 62).

БЮДЖЕТНОЕ ПЛАНИРОВАНИЕ
ЭЛЕКТРОННЫЙ БЮДЖЕТ

Здравствуйте,
Краснова Мария Евгеньевна
Министерство сельского хозяйства Российской Федерации

4 сентября 2014
Четверг

13 01

Выход

Наименование №1

Разделы

- Добавить
- Редактировать
- Удалить
- Печать

Паспорт КИП

- Сводные показатели
- Участники
 - Якорные
 - Якорный участник №1
 - Сведения
 - Финансовые показатели
 - Источники финансирования
 - Потребности в инфраструктурном обеспечении
 - Водоснабжение
 - Водоотведение (хоз. бытовые стоки)
 - Теплоснабжение
 - Электроснабжение
 - Автотранспортная нагрузка
 - Железнодорожная нагрузка
 - Иные виды транспорта
 - Потребности в специальных сервисах
 - Якорный участник №2
 - Типовые
- Инфраструктура
- Управляющая компания

Железнодорожная нагрузка

Сохранить

Добавить

| Наименование | Номер направления | Ед. изм. | 2014 год | 2015 год |
|--------------|-------------------|----------|----------|----------|
| | | | 0 | 0 |

Рисунок 62. Таблица «Железнодорожная нагрузка»

Для заполнения таблицы «Железнодорожная нагрузка», необходимо добавить в нее строки нажатием на кнопку «Добавить» (Рисунок 63).

БЮДЖЕТНОЕ ПЛАНИРОВАНИЕ
ЭЛЕКТРОННЫЙ БЮДЖЕТ

Здравствуйте,
Краснова Мария Евгеньевна
Министерство сельского хозяйства Российской Федерации

4 сентября 2014
Четверг

13 01

Выход

Наименование №1

Разделы

- Добавить
- Редактировать
- Удалить
- Печать

Паспорт КИП

- Сводные показатели
- Участники
 - Якорные
 - Якорный участник №1
 - Сведения
 - Финансовые показатели
 - Источники финансирования
 - Потребности в инфраструктурном обеспечении
 - Водоснабжение
 - Водоотведение (хоз. бытовые стоки)
 - Теплоснабжение
 - Электроснабжение
 - Автотранспортная нагрузка
 - Железнодорожная нагрузка
 - Иные виды транспорта
 - Потребности в специальных сервисах
 - Якорный участник №2
 - Типовые
- Инфраструктура
- Управляющая компания

Железнодорожная нагрузка

Сохранить

Добавить

| Наименование | Номер направления | Ед. изм. | 2014 год | 2015 год |
|--------------|-------------------|----------|----------|----------|
| | | | 0 | 0 |

Рисунок 63. Кнопка «Добавить»

В результате в таблице «Железнодорожная нагрузка» отобразится строка (Рисунок 64), в которой в графах «Наименование», «Номер направления» и по годам заполняются вручную. В графе «Ед.изм.» заполняются автоматически.

Наименование №1

Разделы

- Добавить
- Редактировать
- Удалить
- Печать

Паспорт КИП

- Сводные показатели
- Участники
 - Якорные
 - Якорный участник №1
 - Сведения
 - Финансовые показатели
 - Источники финансирования
 - Потребности в инфраструктурном обеспечении
 - Водоснабжение
 - Водоотведение (хоз. бытовые стоки)
 - Теплоснабжение
 - Электроснабжение
 - Автотранспортная нагрузка
 - Железнодорожная нагрузка
 - Иные виды транспорта
 - Потребности в специальных сервисах
 - Якорный участник №2
 - Типовые
- Инфраструктура
- Управляющая компания

Железнодорожная нагрузка

Сохранить

| Наименование | Номер направления | Ед. изм. | 2014 год | 2015 год |
|--------------|-------------------|---------------|----------|----------|
| | | тыс. тонн/год | 0 | 0 |

Рисунок 64. Добавленная строка

Важно! Графы «Наименование» и «Номер направления» обязательны для заполнения. Графа «Номер направления» используется для формирования сводных показателей по направлениям железнодорожной нагрузки в части «Инфраструктура» таблицы «Железнодорожная».

После Заполнение таблицы «Железнодорожная нагрузка» необходимо нажать на кнопку «Сохранить» (Рисунок 65).

Наименование №1

Разделы

- Добавить
- Редактировать
- Удалить
- Печать
- Паспорт КИП
 - Сводные показатели
 - Участники
 - Якорные
 - Якорный участник №1
 - Сведения
 - Финансовые показатели
 - Источники финансирования
 - Потребности в инфраструктурном обеспечении
 - Водоснабжение
 - Водоотведение (хоз. бытовые стоки)
 - Теплоснабжение
 - Электроснабжение
 - Автотранспортная нагрузка
 - Железнодорожная нагрузка**
 - Иные виды транспорта
 - Потребности в специальных сервисах
 - Якорный участник №2
 - Типовые
 - Инфраструктура
 - Управляющая компания

Железнодорожная нагрузка

Сохранить

| Наименование | Номер направления | Ед. изм. | 2014 год | 2015 год |
|--------------------------|-------------------|---------------|----------|----------|
| Железнодорожная нагрузка | 80 | тыс. тонн/год | 1 000 | 2 000 |

Рисунок 65. Сохранения введенных данных в таблицу «Железнодорожная нагрузка»

1.3.1.14 Заполнение таблицы «Иные виды транспорта»

Для перехода к таблице «Иные виды транспорта», необходимо в левой части вкладки «Паспорт КИП» одним нажатием левой кнопки мыши выбрать дочерний элемент «Иные виды транспорта» части «Потребности в инфраструктурном обеспечении» у соответствующего якорного участника (Рисунок 66).

БЮДЖЕТНОЕ ПЛАНИРОВАНИЕ
ЭЛЕКТРОННЫЙ БЮДЖЕТ

Здравствуйте,
Алексеев Иван Александрович
Федеральная служба по гидрометеорологии и
мониторингу окружающей среды

1 сентября
2014
Понедельник

15 36

Выйти

Меню Главная Паспорт комплексного инвестиционного проекта Паспорт КИП свернуть

Наименование №1

Разделы

- Добавить
- Редактировать
- Удалить
- Печать

Паспорт КИП

- Сводные показатели
- Участники
 - Якорные
 - Якорный участник №1
 - Сведения
 - Финансовые показатели
 - Источники финансирования
 - Потребности в инфраструктурном обеспечении
 - Водоснабжение
 - Водоотведение (хоз. бытовые стоки)
 - Теплоснабжение
 - Электроснабжение
 - Автотранспортная нагрузка
 - Железнодорожная нагрузка
 - Иные виды транспорта**
 - Потребности в специальных сервисах
 - Типовые
 - Инфраструктура
 - Управляющая компания

Иные виды транспорта

Сохранить

| Наименование | Ед. изм. | 2014 год | 2015 год | 2016 год | 2017 год |
|-------------------|--------------|----------|----------|----------|----------|
| Морские перевозки | тыс.тонн/год | 0,0 | 0,0 | 0,0 | 0,0 |
| Авиaperезовки | тыс.тонн/год | 0,0 | 0,0 | 0,0 | 0,0 |

Рисунок 66. Переход к таблице «Иные виды транспорта»

В результате в правой части вкладки «Паспорт КИП» отобразится таблица «Иные виды транспорта», доступная для заполнения (Рисунок 67).

БЮДЖЕТНОЕ ПЛАНИРОВАНИЕ
ЭЛЕКТРОННЫЙ БЮДЖЕТ

Здравствуйте,
Алексеев Иван Александрович
Федеральная служба по гидрометеорологии и
мониторингу окружающей среды

1 сентября
2014
Понедельник

15 36

Выйти

Меню Главная Паспорт комплексного инвестиционного проекта Паспорт КИП свернуть

Наименование №1

Разделы

- Добавить
- Редактировать
- Удалить
- Печать

Паспорт КИП

- Сводные показатели
- Участники
 - Якорные
 - Якорный участник №1
 - Сведения
 - Финансовые показатели
 - Источники финансирования
 - Потребности в инфраструктурном обеспечении
 - Водоснабжение
 - Водоотведение (хоз. бытовые стоки)
 - Теплоснабжение
 - Электроснабжение
 - Автотранспортная нагрузка
 - Железнодорожная нагрузка
 - Иные виды транспорта**
 - Потребности в специальных сервисах
 - Типовые
 - Инфраструктура
 - Управляющая компания

Иные виды транспорта

Сохранить

| Наименование | Ед. изм. | 2014 год | 2015 год | 2016 год | 2017 год |
|-------------------|--------------|----------|----------|----------|----------|
| Морские перевозки | тыс.тонн/год | 0,0 | 0,0 | 0,0 | 0,0 |
| Авиaperезовки | тыс.тонн/год | 0,0 | 0,0 | 0,0 | 0,0 |

Рисунок 67. Таблица «Иные виды транспорта»

Графы по годам по всем строкам заполняются вручную.

После заполнения таблицы «Иные виды транспорта» необходимо нажать на кнопку «Сохранить» (Рисунок 68).

БЮДЖЕТНОЕ ПЛАНИРОВАНИЕ
ЭЛЕКТРОННЫЙ БЮДЖЕТ

Здравствуйте,
Алексеев Иван Александрович
Федеральная служба по гидрометеорологии и
мониторингу окружающей среды

1 сентября
2014
Понедельник

15 40

Выйти

свернуть

Наименование №1

Разделы

Добавить Редактировать Удалить Печать

Паспорт КИП

Сводные показатели

Участники

Якорные

Якорный участник №1

Сведения

Финансовые показатели

Источники финансирования

Потребности в инфраструктурном обеспечении

Водоснабжение

Водоотведение (хоз. бытовые стоки)

Теплоснабжение

Электроснабжение

Автотранспортная нагрузка

Железнодорожная нагрузка

Иные виды транспорта

Потребности в специальных сервисах

Типовые

Инфраструктура

Управляющая компания

Иные виды транспорта

Сохранить

| Наименование | Ед. изм. | 2014 год | 2015 год | 2016 год | 2017 год |
|-------------------|--------------|----------|----------|----------|----------|
| Морские перевозки | тыс.тонн/год | 100,0 | 100,0 | 1 000,0 | 100,0 |
| Авиаперевозки | тыс.тонн/год | 100,0 | 100,0 | 1 000,0 | 1 000,0 |
| | | 0,0 | 0,0 | 0,0 | 0,0 |

Рисунок 68. Сохранения введенных данных в таблицу «Иные виды транспорта»

1.3.1.15 Заполнение таблицы «Потребности в специальных сервисах»

Для перехода к таблице «Потребности в специальных сервисах», необходимо в левой части вкладки «Паспорт КИП» одним нажатием левой кнопки мыши выбрать дочерний элемент «Потребности в специальных сервисах» части «Потребности в инфраструктурном обеспечении» у соответствующего якорного участника (Рисунок 69).

БЮДЖЕТНОЕ ПЛАНИРОВАНИЕ
ЭЛЕКТРОННЫЙ БЮДЖЕТ

Здравствуйте,
Алексеев Иван Александрович
Федеральная служба по гидрометеорологии и
мониторингу окружающей среды

1 сентября
2014
Понедельник

15 40

Выйти

свернуть

Наименование №1

Разделы

Добавить Редактировать Удалить Печать

Паспорт КИП

Сводные показатели

Участники

Якорные

Якорный участник №1

Сведения

Финансовые показатели

Источники финансирования

Потребности в инфраструктурном обеспечении

Водоснабжение

Водоотведение (хоз. бытовые стоки)

Теплоснабжение

Электроснабжение

Автотранспортная нагрузка

Железнодорожная нагрузка

Иные виды транспорта

Потребности в специальных сервисах

Типовые

Инфраструктура

Управляющая компания

Потребности в специальных сервисах

Сохранить Добавить

| Наименование | Ед. изм. | 2014 год | 2015 год | 2016 год | 2017 год |
|--------------------------------|----------|----------|----------|----------|----------|
| Таможенное оформление | | 0,0 | 0,0 | 0,0 | 0,0 |
| Помещений в офисных зданиях | | 0,0 | 0,0 | 0,0 | 0,0 |
| Услуги центра прототипирования | | 0,0 | 0,0 | 0,0 | 0,0 |
| | | 0,0 | 0,0 | 0,0 | 0,0 |

Рисунок 69. Переход к таблице «Потребности в специальных сервисах»

В результате в правой части вкладки «Паспорт КИП» отобразится таблица «Потребности в специальных сервисах», доступная для заполнения (Рисунок 70).

| Наименование | Ед. изм. | 2014 год | 2015 год | 2016 год | 2017 год |
|--------------------------------|----------|----------|----------|----------|----------|
| Таможенное оформление | | 0,0 | 0,0 | 0,0 | 0,0 |
| Помещений в офисных зданиях | | 0,0 | 0,0 | 0,0 | 0,0 |
| Услуги центра прототипирования | | 0,0 | 0,0 | 0,0 | 0,0 |

Рисунок 70. Таблица «Потребности в специальных сервисах»

Для заполнения таблицы «Потребности в специальных сервисах», необходимо добавить в нее строки нажатием на кнопку «Добавить». Удаление строк в таблице «Потребности в специальных сервисах» не предусмотрено (Рисунок 71).

| Наименование | Ед. изм. | 2014 год | 2015 год | 2016 год | 2017 год |
|--------------------------------|----------|----------|----------|----------|----------|
| Таможенное оформление | | 0,0 | 0,0 | 0,0 | 0,0 |
| Помещений в офисных зданиях | | 0,0 | 0,0 | 0,0 | 0,0 |
| Услуги центра прототипирования | | 0,0 | 0,0 | 0,0 | 0,0 |

Рисунок 71. Кнопка «Добавить»

В результате в таблице «Потребности в специальных сервисах» отобразится строка (Рисунок 72).

БЮДЖЕТНОЕ ПЛАНИРОВАНИЕ
ЭЛЕКТРОННЫЙ БЮДЖЕТ

Здравствуйте,
Алексеев Иван Александрович
Федеральная служба по гидрометеорологии и
мониторингу окружающей среды

1 сентября
2014
Понедельник

15 41

Выйти

Меню Главная Паспорт комплексного инвестиционного проекта Паспорт КИП свернуть

Наименование №1

Разделы

Добавить Редактировать Удалить Печать

Паспорт КИП

- Сводные показатели
- Участники
 - Якорные
 - Якорный участник №1
 - Сведения
 - Финансовые показатели
 - Источники финансирования
 - Потребности в инфраструктурном обеспечении
 - Водоснабжение
 - Водоотведение (хоз. бытовые стоки)
 - Теплоснабжение
 - Электроснабжение
 - Автотранспортная нагрузка
 - Железнодорожная нагрузка
 - Иные виды транспорта
 - Потребности в специальных сервисах
 - Типовые
 - Инфраструктура
 - Управляющая компания

Потребности в специальных сервисах


Сохранить Добавить

| Наименование | Ед. изм. | 2014 год | 2015 год | 2016 год | 2017 год |
|--------------------------------|----------|----------|----------|----------|----------|
| Таможенное оформление | | 0,0 | 0,0 | 0,0 | 0,0 |
| Помещений в офисных зданиях | | 0,0 | 0,0 | 0,0 | 0,0 |
| Услуги центра прототипирования | | 0,0 | 0,0 | 0,0 | 0,0 |
| Наименование №8 | | 0,0 | 0,0 | 0,0 | 0,0 |

bfo.bars-open.ru/bp_stable/#

Рисунок 72. Добавленная строка

Графа «Наименование» и графы по годам заполняются вручную.

Графа «Ед.изм.» заполняется путем выбора значения из справочника. Для открытия справочника необходимо нажать на кнопку  в выбранном поле (Рисунок 73).

БЮДЖЕТНОЕ ПЛАНИРОВАНИЕ
ЭЛЕКТРОННЫЙ БЮДЖЕТ

Здравствуйте,
Алексеев Иван Александрович
Федеральная служба по гидрометеорологии и
мониторингу окружающей среды

1 сентября
2014
Понедельник

15 51

Выйти

Меню Главная Паспорт комплексного инвестиционного проекта Паспорт КИП свернуть

Наименование №1

Разделы

Добавить Редактировать Удалить Печать

Паспорт КИП

- Сводные показатели
- Участники
 - Якорные
 - Якорный участник №1
 - Сведения
 - Финансовые показатели
 - Источники финансирования
 - Потребности в инфраструктурном обеспечении
 - Водоснабжение
 - Водоотведение (хоз. бытовые стоки)
 - Теплоснабжение
 - Электроснабжение
 - Автотранспортная нагрузка
 - Железнодорожная нагрузка
 - Иные виды транспорта
 - Потребности в специальных сервисах
 - Типовые
 - Инфраструктура
 - Управляющая компания

Потребности в специальных сервисах

Сохранить Добавить

| Наименование | Ед. изм. | 2014 год | 2015 год | 2016 год | 2017 год |
|--------------------------------|----------------------------------|----------|----------|----------|----------|
| Таможенное оформление | | 0,0 | 0,0 | 0,0 | 0,0 |
| Помещений в офисных зданиях | | 0,0 | 0,0 | 0,0 | 0,0 |
| Услуги центра прототипирования | | 0,0 | 0,0 | 0,0 | 0,0 |
| Наименование №8 | <input type="text" value="..."/> | 0,0 | 0,0 | 0,0 | 0,0 |

Рисунок 73. Открытие справочника

Выбор необходимого значения осуществляется с помощью двойного нажатия левой кнопкой мыши на соответствующую строку (Рисунок 74).

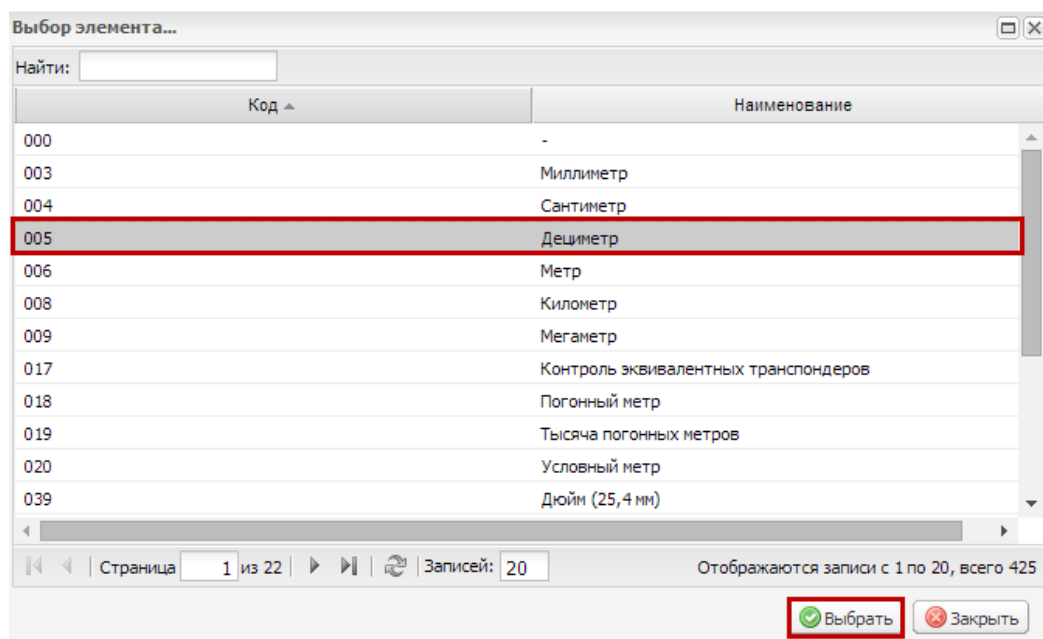
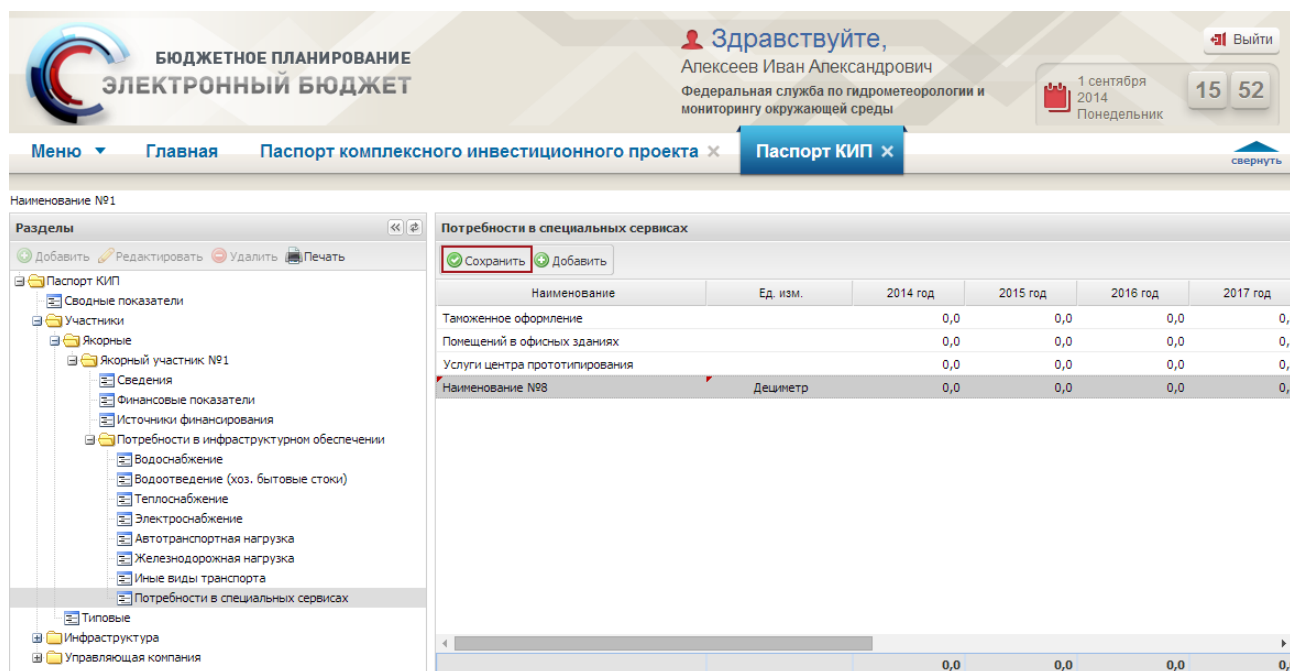


Рисунок 74. Выбор значения из справочника

После Заполнение таблицы «Потребности в специальных сервисах» необходимо нажать на кнопку «Сохранить» (Рисунок 75).



**Рисунок 75. Сохранения введенных данных в таблицу
«Потребности в специальных сервисах»**

1.3.2 Часть «Типовой участник комплексного инвестиционного проекта»

Для заполнения таблиц в части «Типовой участник комплексного инвестиционного проекта», необходимо добавить типовых участников комплексного инвестиционного проекта согласно описанию п.п. 1.3.2.1 настоящего руководства пользователя.

1.3.2.1 Добавление типового участника

Для добавления типового участника комплексного инвестиционного проекта, необходимо в левой части вкладки «Паспорт КИП» выбрать одним нажатием левой кнопкой мыши блок «Типовые» (1) в подразделе «Участники» и нажать на кнопку «Добавить» (2) (Рисунок 76).

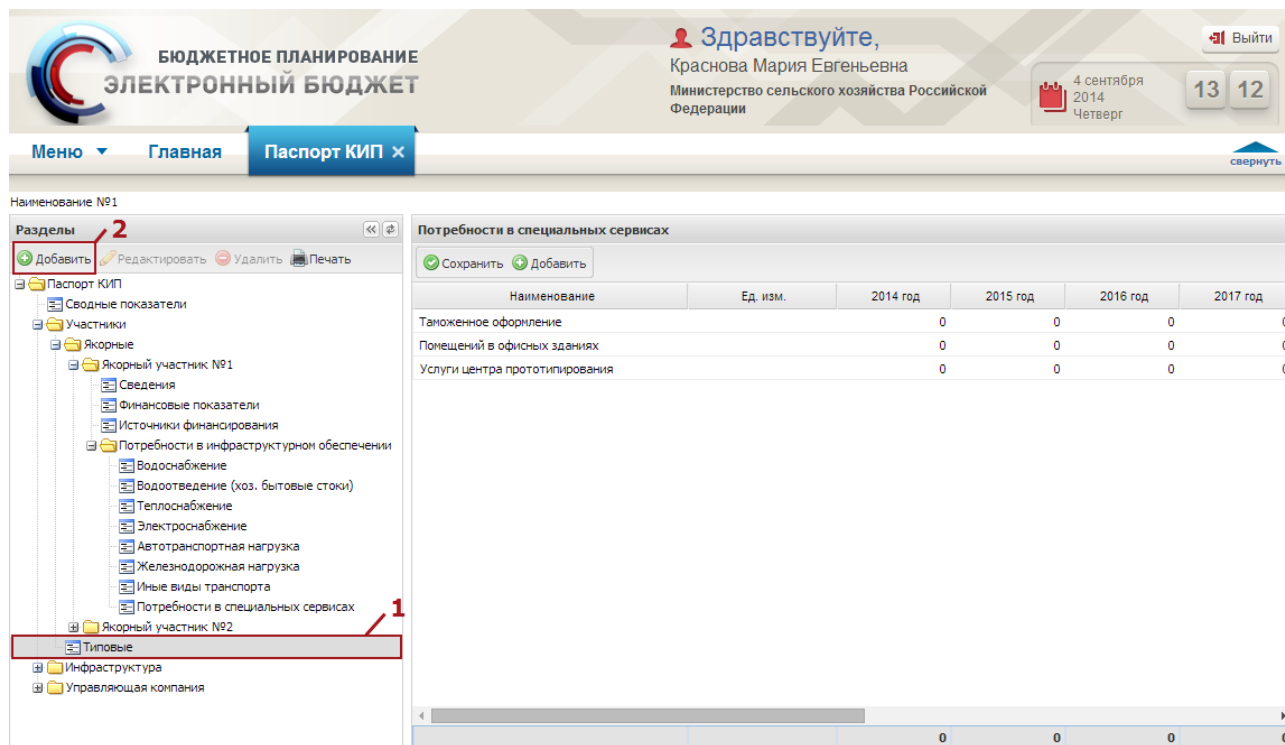



Рисунок 76. Кнопка «Добавить»

В результате откроется окно «Добавление типового участника» (Рисунок 77).

Рисунок 77. Добавление типового участника

В окне «Добавление типового участника» необходимо заполнить поля «Порядковый номер» и «Наименование участника».


Поле «Порядковый номер» заполняется выбором значения из раскрывающегося списка нажатием на кнопку .

Поле «Наименование участника» заполняется вручную.

Важно! Поля «Порядковый номер» и «Наименование участника» обязательны для заполнения.

После заполнения полей «Порядковый номер» и «Наименование участника» необходимо нажать на кнопку «Сохранить» (Рисунок 78).

Рисунок 78. Кнопки «Сохранить»

В результате в блоке «Типовые» отобразится дочерний элемент с наименованием добавленного типового участника, для раскрытия которого необходимо нажать на кнопку  (Рисунок 79).

| Наименование | Ед. изм. | 2014 год | 2015 год | 2016 год | 2017 год |
|--------------------------------|----------|----------|----------|----------|----------|
| Таможенное оформление | | 0,0 | 0,0 | 0,0 | 0,0 |
| Помещений в офисных зданиях | | 0,0 | 0,0 | 0,0 | 0,0 |
| Услуги центра прототипирования | | 0,0 | 0,0 | 0,0 | 0,0 |
| Наименование №8 | Дециметр | 0,0 | 0,0 | 0,0 | 0,0 |

Рисунок 79. Добавленный типового участника

1.3.2.1 Сортировка типовых участников

Важно! Сортировка типовых участников осуществляется по порядковому номеру, указанному в поле «Порядковый номер» при добавлении типового участника (Рисунок 18).

Наименование №1

Разделы

Добавить Редактировать Удалить Печать

- Паспорт КИП
 - Сводные показатели
 - Участники
 - Якорные
 - Якорный участник №1
 - Якорный участник №2
 - Типовые
 - Типовой участник №1**
 - Типовой участник №2**
 - Инфраструктура
 - Автотранспортная
 - Железнодорожная
 - Водоснабжение и водоотведение
 - Производство воды для хозяйственных и бытовых нужд
 - Водопроводная система
 - Канализование хозяйственных и бытовых стоков
 - Система сбора хозяйственных и бытовых стоков
 - Финансовые показатели
 - Источники финансирования
 - Теплоснабжение
 - Генерация
 - Система поставки теплоносителя
 - Энергетическая
 - Генерация
 - Передача
 - Управляющая компания

Потребности в специальных сервисах

Сохранить Добавить

| Наименование | Ед. изм. | 2014 год | 2015 год | 2016 год | 2017 год |
|--------------------------------|----------|----------|----------|----------|----------|
| Таможенное оформление | | 0 | 0 | 0 | 0 |
| Помещений в офисных зданиях | | 0 | 0 | 0 | 0 |
| Услуги центра прототипирования | | 0 | 0 | 0 | 0 |

Рисунок 80. Сортировка типовых участников

1.3.2.1 Редактирование типового участника

Для изменения наименования типового участника или присвоения другого порядкового номера необходимо выбрать соответствующего типового участника и нажать на кнопку «Редактировать» (Рисунок 81).

БЮДЖЕТНОЕ ПЛАНИРОВАНИЕ
ЭЛЕКТРОННЫЙ БЮДЖЕТ

Здравствуйте,
Краснова Мария Евгеньевна
Министерство сельского хозяйства Российской Федерации

4 сентября 2014
Четверг

13 28

Меню Главная Паспорт КИП

Наименование №1

Разделы

Добавить Редактировать Удалить Печать

Паспорт КИП

- Сводные показатели
- Участники
 - Якорные
 - Якорный участник №1
 - Якорный участник №2
 - Типовые
 - Типовой участник №1
 - Типовой участник №2
- Инфраструктура
 - Автотранспортная
 - Железнодорожная
 - Водоснабжение и водоотведение
 - Производство воды для хозяйственных и бытовых нужд
 - Водопроводная система
 - Канализование хозяйственных и бытовых стоков
 - Система сбора хозяйственных и бытовых стоков
 - Финансовые показатели
 - Источники финансирования
 - Теплоснабжение
 - Генерация
 - Система поставки теплоносителя
 - Энергетическая
 - Генерация
 - Передача
- Управляющая компания

Потребности в специальных сервисах

Сохранить Добавить

| Наименование | Ед. изм. | 2014 год | 2015 год | 2016 год | 2017 год |
|--------------------------------|----------|----------|----------|----------|----------|
| Таможенное оформление | | 0 | 0 | 0 | 0 |
| Помещений в офисных зданиях | | 0 | 0 | 0 | 0 |
| Услуги центра прототипирования | | 0 | 0 | 0 | 0 |

Рисунок 81. Кнопка «Редактировать»

В результате откроется окно «Редактирование типового участника» (Рисунок 82).


Редактирование типового участника

Порядковый номер: 01

Наименование участника: Типовой участник №1

Сохранить Закрыть

Рисунок 82. Окно «Редактирование типового участника»

Поле «Порядковый номер» редактируется выбором значения из раскрывающегося списка нажатием на кнопку .

Поле «Наименование участника» редактируется вручную.

Для сохранения внесенных данных необходимо нажать на кнопку «Сохранить» (Рисунок 83).

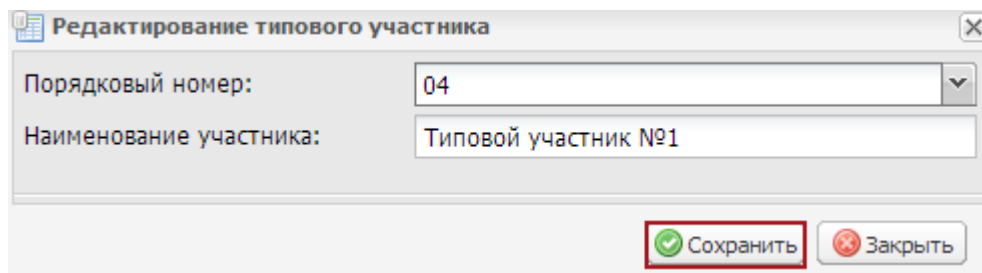


Рисунок 83. Кнопка «Сохранить»

1.3.2.2 Заполнение данных типового участника

При заполнении данных типового участника заполняются следующие таблицы:

«Сведения»;

«Финансовые показатели»;

«Источники финансирования»;

«Водоснабжение»;

«Водоснабжение (хоз. бытовые стоки)»;

«Теплоснабжение»;


«Электроснабжение»;

«Автотранспортная нагрузка»;

«Железнодорожная нагрузка»;

«Иные виды транспорта»;

«Потребности в специальных сервисах».

Таблицы «Водоснабжение», «Водоснабжение (хоз. бытовые стоки)», «Теплоснабжение», «Электроснабжение», «Автотранспортная нагрузка», «Железнодорожная нагрузка», «Иные виды транспорта», «Потребности в специальных сервисах» являются дочерними элементами части «Потребности в инфраструктурном обеспечении» (Рисунок 84), для раскрытия которого необходимо нажать на кнопку .

БЮДЖЕТНОЕ ПЛАНИРОВАНИЕ
ЭЛЕКТРОННЫЙ БЮДЖЕТ

Здравствуйте,
Алексеев Иван Александрович
Федеральная служба по гидрометеорологии и
мониторингу окружающей среды

1 сентября
2014
Понедельник

15 57

Выйти

Меню Главная Паспорт комплексного инвестиционного проекта Паспорт КИП

Наименование №1

Разделы

Добавить Редактировать Удалить Печать

Паспорт КИП

Сводные показатели

Участники

Якорные

Якорный участник №1

Типовые

Типовой участник №1

Сведения

Финансовые показатели

Источники финансирования

Потребности в инфраструктурном обеспечении

Инфраструктура

Управляющая компания

Потребности в специальных сервисах

Сохранить Добавить

| Наименование | Ед. изм. | 2014 год | 2015 год | 2016 год | 2017 год |
|--------------------------------|----------|----------|----------|----------|----------|
| Таможенное оформление | | 0,0 | 0,0 | 0,0 | 0,0 |
| Помещений в офисных зданиях | | 0,0 | 0,0 | 0,0 | 0,0 |
| Услуги центра прототипирования | | 0,0 | 0,0 | 0,0 | 0,0 |

Рисунок 84. Часть «Потребности в инфраструктурном обеспечении»

1.3.2.3 Заполнение таблицы «Сведения»

Для перехода к таблице «Сведения», необходимо в левой части вкладки «Паспорт КИП» одним нажатием левой кнопки мыши выбрать дочерний элемент «Сведения» у соответствующего типового участника (Рисунок 85).

БЮДЖЕТНОЕ ПЛАНИРОВАНИЕ
ЭЛЕКТРОННЫЙ БЮДЖЕТ

Здравствуйте,
Краснова Мария Евгеньевна
Министерство сельского хозяйства Российской
Федерации

4 сентября
2014
Четверг

13 36

Выйти

Меню Главная Паспорт КИП

Наименование №1

Разделы

Добавить Редактировать Удалить Печать

Паспорт КИП

Сводные показатели

Участники

Якорные

Якорный участник №1

Якорный участник №2

Типовые

Типовой участник №1

Сведения

Финансовые показатели

Источники финансирования

Потребности в инфраструктурном обеспечении

Водоснабжение

Водоотведение (хоз. бытовые стоки)

Теплоснабжение

Электроснабжение

Автотранспортная нагрузка

Железнодорожная нагрузка

Иные виды транспорта

Потребности в специальных сервисах

Типовой участник №2

Инфраструктура

Управляющая компания

Сведения

Сохранить

Цель деятельности:

Направление деятельности:

Количество созданных рабочих мест:

| | 1 год | 2 год | 3 год | 4 год | 5 год |
|--|-------|-------|-------|-------|-------|
| | 0 | 0 | 0 | 0 | 0 |

Численность участников КИП, начавших реализацию проекта в указанном году:

| | 2014 год | 2015 год | 2016 год | 2017 год | 2018 год |
|--|----------|----------|----------|----------|----------|
| | 0 | 0 | 0 | 0 | 0 |

Численность участников КИП, накопленным итогом:

| | 2014 год | 2015 год | 2016 год | 2017 год | 2018 год |
|--|----------|----------|----------|----------|----------|
| | 0 | 0 | 0 | 0 | 0 |

Рисунок 85. Переход к таблице «Сведения»

В результате в правой части вкладки «Паспорт КИП» отобразится таблица «Сведения» доступная для заполнения (Рисунок 86).

БЮДЖЕТНОЕ ПЛАНИРОВАНИЕ
ЭЛЕКТРОННЫЙ БЮДЖЕТ

Здравствуйте,
Краснова Мария Евгеньевна
Министерство сельского хозяйства Российской Федерации

4 сентября 2014
Четверг

13 36

Выход

Меню Главная Паспорт КИП

Наименование №1

Разделы: Добавить Редактировать Удалить Печать

- Паспорт КИП
 - Сводные показатели
 - Участники
 - Якорные
 - Якорный участник №1
 - Якорный участник №2
 - Типовые
 - Типовой участник №1
 - Сведения
 - Финансовые показатели
 - Источники финансирования
 - Потребности в инфраструктурном обеспечении
 - Водоснабжение
 - Водоотведение (хоз. бытовые стоки)
 - Теплоснабжение
 - Электроснабжение
 - Автотранспортная нагрузка
 - Железнодорожная нагрузка
 - Иные виды транспорта
 - Потребности в специальных сервисах
 - Типовой участник №2
 - Инфраструктура
 - Управляющая компания

Сведения

Сохранить

Цель деятельности:

Направление деятельности:

Количество созданных рабочих мест:

| | 1 год | 2 год | 3 год | 4 год | 5 год |
|--|-------|-------|-------|-------|-------|
| | 0 | 0 | 0 | 0 | 0 |

Численность участников КИП, начавших реализацию проекта в указанном году:

| | 2014 год | 2015 год | 2016 год | 2017 год | 2018 год |
|--|----------|----------|----------|----------|----------|
| | 0 | 0 | 0 | 0 | 0 |

Численность участников КИП, накопленным итогом:

| | 2014 год | 2015 год | 2016 год | 2017 год | 2018 год |
|--|----------|----------|----------|----------|----------|
| | 0 | 0 | 0 | 0 | 0 |

Рисунок 86. Таблица «Сведения»

Поля «Цель деятельности», «Направление деятельности» и в полях «Количество созданных рабочих мест», «Численность участников КИП, начавших реализацию проекта в указанном году» и «Численность участников КИП, накопленным итогом» графы по годам заполняются вручную.

Важно! Поля «Цель деятельности» и «Направление деятельности» обязательны для заполнения.

После заполнения таблицы необходимо нажать на кнопку «Сохранить» (Рисунок 87).

**БЮДЖЕТНОЕ ПЛАНИРОВАНИЕ
ЭЛЕКТРОННЫЙ БЮДЖЕТ**

Здравствуйте,
Краснова Мария Евгеньевна
Министерство сельского хозяйства Российской Федерации

4 сентября 2014
Четверг 13:37

Выйти

Меню Главная Паспорт КИП свернуть

Наименование №1

Разделы

- Добавить
- Редактировать
- Удалить
- Печать
- Паспорт КИП
 - Сводные показатели
 - Участники
 - Якорные
 - Якорный участник №1
 - Якорный участник №2
 - Типовые
 - Типовой участник №1
 - Сведения
 - Финансовые показатели
 - Источники финансирования
 - Потребности в инфраструктурном обеспечении
 - Водоснабжение
 - Водоотведение (хоз. бытовые стоки)
 - Теплоснабжение
 - Электроснабжение
 - Автотранспортная нагрузка
 - Железнодорожная нагрузка
 - Иные виды транспорта
 - Потребности в специальных сервисах
 - Типовой участник №2
 - Инфраструктура
 - Управляющая компания

Сведения

Сохранить

Цель деятельности: Цель деятельности

Направление деятельности: Направление деятельности

Количество созданных рабочих мест:

| | 1 год | 2 год | 3 год | 4 год | 5 год |
|--|-------|-------|-------|-------|-------|
| | 20 | 20 | 20 | 20 | 20 |

Численность участников КИП, начавших реализацию проекта в указанном году:

| | 2014 год | 2015 год | 2016 год | 2017 год | 2018 год |
|--|----------|----------|----------|----------|----------|
| | 20 | 20 | 20 | 20 | 20 |


Численность участников КИП, накопленным итогом:


| | 2014 год | 2015 год | 2016 год | 2017 год | 2018 год |
|--|----------|----------|----------|----------|----------|
| | 20 | 20 | 20 | 20 | 20 |

Рисунок 87. Сохранения введенных данных в блоки 1 и 2

1.3.2.4 Заполнение таблицы «Финансовые показатели»

Для перехода к таблице «Финансовые показатели», необходимо в левой части вкладки «Паспорт КИП» одним нажатием левой кнопки мыши выбрать дочерний элемент «Финансовые показатели» у соответствующего типового участника (Рисунок 88).


**БЮДЖЕТНОЕ ПЛАНИРОВАНИЕ
ЭЛЕКТРОННЫЙ БЮДЖЕТ**

 **Здравствуйте,**
 Алексеев Иван Александрович
 Федеральная служба по гидрометеорологии и
 мониторингу окружающей среды

1 сентября
 2014
 Понедельник

16 02

Меню ▾ Главная Паспорт комплексного инвестиционного проекта ✕ Паспорт КИП ✕

Наименование №1

Разделы

Добавить ✕ Редактировать ✕ Удалить ✕ Печать ✕

- Паспорт КИП
 - Сводные показатели
 - Участники
 - Якорные
 - Якорный участник №1
 - Типовые
 - Типовой участник № 1
 - Сведения
 - Финансовые показатели**
 - Источники финансирования
 - Потребности в инфраструктурном обеспечении
 - Водоснабжение
 - Водоотведение (хоз. бытовые стоки)
 - Теплоснабжение
 - Электроснабжение
 - Автотранспортная нагрузка
 - Железнодорожная нагрузка
 - Иные виды транспорта
 - Потребности в специальных сервисах
 - Инфраструктура
 - Управляющая компания

Финансовые показатели

Сохранить ✓

| Наименование | Ед. изм. | 1 год | 2 год | 3 год | 4 год |
|---------------------------------------|-----------|-------|-------|-------|-------|
| Выручка, всего | млн. руб. | 0,0 | 0,0 | 0,0 | 0,0 |
| на экспорт | млн. руб. | 0,0 | 0,0 | 0,0 | 0,0 |
| на снабжение строительных проектов | млн. руб. | 0,0 | 0,0 | 0,0 | 0,0 |
| Операционные расходы | млн. руб. | 0,0 | 0,0 | 0,0 | 0,0 |
| Прибыль | млн. руб. | 0,0 | 0,0 | 0,0 | 0,0 |
| Инвестиции | млн. руб. | 0,0 | 0,0 | 0,0 | 0,0 |
| Налоговые и таможенные платежи, всего | млн. руб. | 0,0 | 0,0 | 0,0 | 0,0 |

В федеральный бюджет В бюджет субъекта РФ

Добавить ✕

| Наименование | Ед. изм. | 1 год | 2 год | 3 год |
|--|-----------|-------|-------|-------|
| Налог на прибыль организаций (в федеральной части) | млн. руб. | 0,0 | 0,0 | 0,0 |
| Таможенные платежи | млн. руб. | 0,0 | 0,0 | 0,0 |
| Акцизы на автомобили | млн. руб. | 0,0 | 0,0 | 0,0 |
| Налог на добавленную стоимость | млн. руб. | 0,0 | 0,0 | 0,0 |
| иные (не налоговые) платежи в федеральный бюджет | млн. руб. | 0,0 | 0,0 | 0,0 |

Рисунок 88. Переход к таблице «Финансовые показатели»

В результате в правой части вкладки «Паспорт КИП» отобразится таблица «Финансовые показатели», состоящая из двух блоков, доступных для заполнения (Рисунок 89).

БЮДЖЕТНОЕ ПЛАНИРОВАНИЕ
ЭЛЕКТРОННЫЙ БЮДЖЕТ

Здравствуйте,
Алексеев Иван Александрович
Федеральная служба по гидрометеорологии и
мониторингу окружающей среды

1 сентября
2014
Понедельник

16 02

Выйти

свернуть

Наименование №1

Разделы

Добавить Редактировать Удалить Печать

Паспорт КИП

Сводные показатели

Участники

Якорные

Якорный участник №1

Типовые

Типовой участник № 1

Сведения

1 Финансовые показатели

Источники финансирования

Потребности в инфраструктурном обеспечении

Водоснабжение

Водоотведение (хоз. бытовые стоки)

Теплоснабжение

Электроснабжение

Автотранспортная нагрузка

Железнодорожная нагрузка

Иные виды транспорта

Потребности в специальных сервисах

Инфраструктура

Управляющая компания

2

Финансовые показатели

Сохранить

| Наименование | Ед. изм. | 1 год | 2 год | 3 год | 4 год |
|---------------------------------------|-----------|-------|-------|-------|-------|
| Выручка, всего | млн. руб. | 0,0 | 0,0 | 0,0 | 0,0 |
| на экспорт | млн. руб. | 0,0 | 0,0 | 0,0 | 0,0 |
| на снабжение строительных проектов | млн. руб. | 0,0 | 0,0 | 0,0 | 0,0 |
| Операционные расходы | млн. руб. | 0,0 | 0,0 | 0,0 | 0,0 |
| Прибыль | млн. руб. | 0,0 | 0,0 | 0,0 | 0,0 |
| Инвестиции | млн. руб. | 0,0 | 0,0 | 0,0 | 0,0 |
| Налоговые и таможенные платежи, всего | млн. руб. | 0,0 | 0,0 | 0,0 | 0,0 |

В федеральный бюджет В бюджет субъекта РФ

Добавить

| Наименование | Ед. изм. | 1 год | 2 год | 3 год |
|--|-----------|-------|-------|-------|
| Налог на прибыль организаций (в федеральной части) | млн. руб. | 0,0 | 0,0 | 0,0 |
| Таможенные платежи | млн. руб. | 0,0 | 0,0 | 0,0 |
| Акцизы на автомобили | млн. руб. | 0,0 | 0,0 | 0,0 |
| Налог на добавленную стоимость | млн. руб. | 0,0 | 0,0 | 0,0 |
| иные (не налоговые) платежи в федеральный бюджет | млн. руб. | 0,0 | 0,0 | 0,0 |

Рисунок 89. Таблица «Финансовые показатели»

Таблица «Источники финансирования» заполняется аналогично описанию п.п. 1.3.1.6 настоящего руководства пользователя.

1.3.2.1 Заполнение таблицы «Источники финансирования»

Для перехода к таблице «Источники финансирования», необходимо в левой части вкладки «Паспорт КИП» одним нажатием левой кнопки мыши выбрать дочерний элемент «Источники финансирования» у соответствующего типового участника (Рисунок 90).

БЮДЖЕТНОЕ ПЛАНИРОВАНИЕ
ЭЛЕКТРОННЫЙ БЮДЖЕТ

Здравствуйте,
Алексеев Иван Александрович
Федеральная служба по гидрометеорологии и
мониторингу окружающей среды

1 сентября
2014
Понедельник

16 20

Выйти

свернуть

Наименование №1

Разделы

- Добавить
- Редактировать
- Удалить
- Печать
- Паспорт КИП
 - Сводные показатели
 - Участники
 - Якорные
 - Якорный участник №1
 - Типовые
 - Типовой участник № 1
 - Сведения
 - Финансовые показатели
 - Источники финансирования**
 - Потребности в инфраструктурном обеспечении
 - Водоснабжение
 - Водоотведение (хоз. бытовые стоки)
 - Теплоснабжение
 - Электроснабжение
 - Автотранспортная нагрузка
 - Железнодорожная нагрузка
 - Иные виды транспорта
 - Потребности в специальных сервисах
 - Инфраструктура
 - Управляющая компания

Источники финансирования

Сохранить

| Наименование | Ед. изм. | 1 год | 2 год | 3 год | 4 год |
|---|-----------|-------|-------|-------|-------|
| Финансовая гос. поддержка на инвестиционной стадии, в т.ч.: | млн. руб. | 0,0 | 0,0 | 0,0 | 0,0 |
| за счет средств федерального бюджета | млн. руб. | 0,0 | 0,0 | 0,0 | 0,0 |
| за счет средств бюджета субъекта РФ | млн. руб. | 0,0 | 0,0 | 0,0 | 0,0 |
| Иная государственная поддержка, в т.ч.: | млн. руб. | 0,0 | 0,0 | 0,0 | 0,0 |
| за счет средств федерального бюджета | млн. руб. | 0,0 | 0,0 | 0,0 | 0,0 |
| за счет средств бюджета субъекта РФ | млн. руб. | 0,0 | 0,0 | 0,0 | 0,0 |
| Собственные вложения | млн. руб. | 0,0 | 0,0 | 0,0 | 0,0 |
| Объем привлеченных кредитных средств | млн. руб. | 0,0 | 0,0 | 0,0 | 0,0 |

Рисунок 90. Переход к таблице «Источники финансирования»

В результате в правой части вкладки «Паспорт КИП» отобразится таблица «Источники финансирования», состоящая из двух блоков, доступных для заполнения (Рисунок 91).

БЮДЖЕТНОЕ ПЛАНИРОВАНИЕ
ЭЛЕКТРОННЫЙ БЮДЖЕТ

Здравствуйте,
Алексеев Иван Александрович
Федеральная служба по гидрометеорологии и
мониторингу окружающей среды

1 сентября
2014
Понедельник

16 20

Выйти

свернуть

Наименование №1

Разделы

- Добавить
- Редактировать
- Удалить
- Печать
- Паспорт КИП
 - Сводные показатели
 - Участники
 - Якорные
 - Якорный участник №1
 - Типовые
 - Типовой участник № 1
 - Сведения
 - Финансовые показатели
 - Источники финансирования
 - Потребности в инфраструктурном обеспечении
 - Водоснабжение
 - Водоотведение (хоз. бытовые стоки)
 - Теплоснабжение
 - Электроснабжение
 - Автотранспортная нагрузка
 - Железнодорожная нагрузка
 - Иные виды транспорта
 - Потребности в специальных сервисах
 - Инфраструктура
 - Управляющая компания

Источники финансирования

Сохранить

| Наименование | Ед. изм. | 1 год | 2 год | 3 год | 4 год |
|---|-----------|-------|-------|-------|-------|
| Финансовая гос. поддержка на инвестиционной стадии, в т.ч.: | млн. руб. | 0,0 | 0,0 | 0,0 | 0,0 |
| за счет средств федерального бюджета | млн. руб. | 0,0 | 0,0 | 0,0 | 0,0 |
| за счет средств бюджета субъекта РФ | млн. руб. | 0,0 | 0,0 | 0,0 | 0,0 |
| Иная государственная поддержка, в т.ч.: | млн. руб. | 0,0 | 0,0 | 0,0 | 0,0 |
| за счет средств федерального бюджета | млн. руб. | 0,0 | 0,0 | 0,0 | 0,0 |
| за счет средств бюджета субъекта РФ | млн. руб. | 0,0 | 0,0 | 0,0 | 0,0 |
| Собственные вложения | млн. руб. | 0,0 | 0,0 | 0,0 | 0,0 |
| Объем привлеченных кредитных средств | млн. руб. | 0,0 | 0,0 | 0,0 | 0,0 |

Рисунок 91. Таблица «Водоснабжение»

Таблица «Источники финансирования» заполняется аналогично описанию п.п. 1.3.1.7 настоящего руководства пользователя.

1.3.2.2 Заполнение таблицы «Водоснабжение»

Для перехода к таблице «Водоснабжение», необходимо в левой части вкладки «Паспорт КИП» одним нажатием левой кнопки мыши выбрать дочерний элемент «Водоснабжение» части «Потребности в инфраструктурном обеспечении» у соответствующего типового участника (Рисунок 92).

Наименование №1

Разделы

- Добавить
- Редактировать
- Удалить
- Печать

Паспорт КИП

- Сводные показатели
- Участники
 - Якорные
 - Якорный участник №1
 - Типовые
 - Типовой участник № 1
 - Сведения
 - Финансовые показатели
 - Источники финансирования
 - Потребности в инфраструктурном обеспечении
 - Водоснабжение**
 - Водоотведение (хоз. бытовые стоки)
 - Теплоснабжение
 - Электроснабжение
 - Автотранспортная нагрузка
 - Железнодорожная нагрузка
 - Иные виды транспорта
 - Потребности в специальных сервисах
- Инфраструктура
- Управляющая компания

Водоснабжение

Сохранить

Добавить

| Наименование | Номер очереди | Ед. изм. | 1 год | 2 год | 3 год |
|--------------|---------------|----------|-------|-------|-------|
| | | | | | |
| | | | 0,0 | 0,0 | |

Рисунок 92. Переход к таблице «Водоснабжение»

В результате в правой части вкладки «Паспорт КИП» отобразится таблица «Водоснабжение», доступная для заполнения (Рисунок 93).

Рисунок 93. Таблица «Водоснабжение»

Таблица «Водоснабжение» заполняется аналогично описанию п.п. 1.3.1.8 настоящего руководства пользователя.

1.3.2.3 Заполнение таблицы «Водоснабжение (хоз. бытовые стоки)»

Для перехода к таблице «Водоснабжение (хоз. бытовые стоки)», необходимо в левой части вкладки «Паспорт КИП» одним нажатием левой кнопки мыши выбрать дочерний элемент «Водоснабжение (хоз. бытовые стоки)» части «Потребности в инфраструктурном обеспечении» у соответствующего типового участника (Рисунок 94).

БЮДЖЕТНОЕ ПЛАНИРОВАНИЕ
ЭЛЕКТРОННЫЙ БЮДЖЕТ

Здравствуйте,
Алексеев Иван Александрович
Федеральная служба по гидрометеорологии и
мониторингу окружающей среды

1 сентября
2014
Понедельник

16 22

Выйти

Меню Главная Паспорт комплексного инвестиционного проекта Паспорт КИП

Наименование №1

Разделы

- Добавить
- Редактировать
- Удалить
- Печать

Паспорт КИП

- Сводные показатели
- Участники
 - Якорные
 - Якорный участник №1
 - Типовые
 - Типовой участник № 1
 - Сведения
 - Финансовые показатели
 - Источники финансирования
 - Потребности в инфраструктурном обеспечении
 - Водоснабжение
 - Водоотведение (хоз. бытовые стоки)**
 - Теплоснабжение
 - Электроснабжение
 - Автотранспортная нагрузка
 - Железнодорожная нагрузка
 - Иные виды транспорта
 - Потребности в специальных сервисах
- Инфраструктура
- Управляющая компания

Водоотведение (хоз. бытовые стоки)

Сохранить Добавить

| Наименование | Номер очереди | Ед. изм. | 1 год | 2 год | 3 год |
|--------------|---------------|----------|-------|-------|-------|
| | | | | | |
| | | | 0,0 | 0,0 | |

Рисунок 94. Переход к таблице «Водоснабжение (хоз. бытовые стоки)»

В результате в правой части вкладки «Паспорт КИП» отобразится таблица «Водоснабжение (хоз. бытовые стоки)», доступная для заполнения (Рисунок 95).

БЮДЖЕТНОЕ ПЛАНИРОВАНИЕ
ЭЛЕКТРОННЫЙ БЮДЖЕТ

Здравствуйте,
Алексеев Иван Александрович
Федеральная служба по гидрометеорологии и
мониторингу окружающей среды

1 сентября
2014
Понедельник

16 22

Выйти

Меню Главная Паспорт комплексного инвестиционного проекта Паспорт КИП

Наименование №1

Разделы

- Добавить
- Редактировать
- Удалить
- Печать

Паспорт КИП

- Сводные показатели
- Участники
 - Якорные
 - Якорный участник №1
 - Типовые
 - Типовой участник № 1
 - Сведения
 - Финансовые показатели
 - Источники финансирования
 - Потребности в инфраструктурном обеспечении
 - Водоснабжение
 - Водоотведение (хоз. бытовые стоки)**
 - Теплоснабжение
 - Электроснабжение
 - Автотранспортная нагрузка
 - Железнодорожная нагрузка
 - Иные виды транспорта
 - Потребности в специальных сервисах
 - Инфраструктура
 - Управляющая компания

Водоотведение (хоз. бытовые стоки)

Сохранить Добавить

| Наименование | Номер очереди | Ед. изм. | 1 год | 2 год | 3 год |
|--------------|---------------|----------|-------|-------|-------|
| | | | | | |
| | | | 0,0 | 0,0 | |

Рисунок 95. Таблица «Водоснабжение (хоз. бытовые стоки)»

Таблица «Водоснабжение (хоз. бытовые стоки)» заполняется аналогично описанию п.п. 1.3.1.9 настоящего руководства пользователя.

1.3.2.4 Заполнение таблицы «Теплоснабжение»

Для перехода к таблице «Теплоснабжение», необходимо в левой части вкладки «Паспорт КИП» одним нажатием левой кнопки мыши выбрать дочерний элемент «Теплоснабжение» части «Потребности в инфраструктурном обеспечении» у соответствующего типового участника (Рисунок 96).

Рисунок 96. Переход к таблице «Теплоснабжение»

В результате в правой части вкладки «Паспорт КИП» отобразится таблица «Теплоснабжение», доступная для заполнения (Рисунок 97).

Рисунок 97. Таблица «Теплоснабжение»

Таблица «Теплоснабжение» заполняется аналогично описанию п.п. 1.3.1.10 настоящего руководства пользователя.

1.3.2.5 Заполнение таблицы «Электроснабжение»

Для перехода к таблице «Электроснабжение», необходимо в левой части вкладки «Паспорт КИП» одним нажатием левой кнопки мыши выбрать дочерний элемент «Электроснабжение» части «Потребности в инфраструктурном обеспечении» у соответствующего типового участника (Рисунок 98).

The screenshot shows the top navigation bar with the logo 'БЮДЖЕТНОЕ ПЛАНИРОВАНИЕ ЭЛЕКТРОННЫЙ БЮДЖЕТ' and a user profile 'Здравствуйте, Алексеев Иван Александрович'. The main menu includes 'Главная' and 'Паспорт комплексного инвестиционного проекта'. The 'Паспорт КИП' tab is active. On the left, a tree view under 'Разделы' shows 'Электроснабжение' selected. On the right, the 'Электроснабжение' table is displayed with columns for 'Наименование', 'Номер очереди', 'Ед. изм.', and years '1 год', '2 год', '3 год'. The table is currently empty, with '0,0' values shown at the bottom.

Рисунок 98. Переход к таблице «Электроснабжение»

В результате в правой части вкладки «Паспорт КИП» отобразится таблица «Электроснабжение», доступная для заполнения (Рисунок 99).

This screenshot is identical to Figure 98, showing the 'Электроснабжение' table in the application. The table structure and the selected menu item are the same. The table remains empty, indicating it is ready for data entry.

Рисунок 99. Таблица «Электроснабжение»

Таблица «Электроснабжение» заполняется аналогично описанию п.п. 1.3.1.11 настоящего руководства пользователя.

1.3.2.6 Заполнение таблицы «Автотранспортная нагрузка»

Для перехода к таблице «Автотранспортная нагрузка», необходимо в левой части вкладки «Паспорт КИП» одним нажатием левой кнопки мыши выбрать дочерний элемент «Автотранспортная нагрузка» части «Потребности в инфраструктурном обеспечении» у соответствующего типового участника (Рисунок 100).

Наименование №1

Разделы

- Добавить
- Редактировать
- Удалить
- Печать

Паспорт КИП

- Сводные показатели
- Участники
 - Якорные
 - Якорный участник №1
 - Типовые
 - Типовой участник №1
 - Сведения
 - Финансовые показатели
 - Источники финансирования
 - Потребности в инфраструктурном обеспечении
 - Водоснабжение
 - Водоотведение (хоз. бытовые стоки)
 - Теплоснабжение
 - Электроснабжение
 - Автотранспортная нагрузка**
 - Железнодорожная нагрузка
 - Иные виды транспорта
 - Потребности в специальных сервисах
- Инфраструктура
- Управляющая компания

Автотранспортная нагрузка

Сохранить

Добавить

| Наименование | Ед. изм. | 1 год | 2 год | 3 год | 4 год |
|--------------|----------|-------|-------|-------|-------|
| | | | 0,0 | 0,0 | 0,0 |

Рисунок 100. Переход к таблице «Автотранспортная нагрузка»

В результате в правой части вкладки «Паспорт КИП» отобразится таблица «Автотранспортная нагрузка», доступная для заполнения (Рисунок 101).

Наименование №1

Разделы

- Добавить
- Редактировать
- Удалить
- Печать

Паспорт КИП

- Сводные показатели
- Участники
 - Якорные
 - Якорный участник №1
 - Типовые
 - Типовой участник № 1
 - Сведения
 - Финансовые показатели
 - Источники финансирования
 - Потребности в инфраструктурном обеспечении
 - Водоснабжение
 - Водоотведение (хоз. бытовые стоки)
 - Теплоснабжение
 - Электроснабжение
 - Автотранспортная нагрузка**
 - Железнодорожная нагрузка
 - Иные виды транспорта
 - Потребности в специальных сервисах
- Инфраструктура
- Управляющая компания

Автотранспортная нагрузка

Сохранить Добавить

| Наименование | Ед. изм. | 1 год | 2 год | 3 год | 4 год |
|--------------|----------|-------|-------|-------|-------|
| | | 0,0 | 0,0 | 0,0 | |

Рисунок 101. Таблица «Автотранспортная нагрузка»

Таблица «Автотранспортная нагрузка» заполняется аналогично описанию п.п. 1.3.1.12 настоящего руководства пользователя.

1.3.2.7 Заполнение таблицы «Железнодорожная нагрузка»

Для перехода к таблице «Железнодорожная нагрузка», необходимо в левой части вкладки «Паспорт КИП» одним нажатием левой кнопки мыши выбрать дочерний элемент «Железнодорожная нагрузка» части «Потребности в инфраструктурном обеспечении» у соответствующего типового участника (Рисунок 102).

The screenshot shows the 'Электронный бюджет' (Electronic Budget) system interface. At the top, there is a header with the logo, the text 'БЮДЖЕТНОЕ ПЛАНИРОВАНИЕ ЭЛЕКТРОННЫЙ БЮДЖЕТ', a user profile for 'Алексеев Иван Александрович' with the text 'Здравствуйте, Федеральная служба по гидрометеорологии и мониторингу окружающей среды', and a date '1 сентября 2014, Понедельник'. Below the header is a navigation bar with 'Меню', 'Главная', 'Паспорт комплексного инвестиционного проекта', and 'Паспорт КИП'. The main content area is divided into two panes. The left pane, titled 'Разделы', shows a tree view of the project structure. The 'Железнодорожная нагрузка' (Railway load) item is highlighted with a red box. The right pane, titled 'Железнодорожная нагрузка', contains a table with the following structure:

| Наименование | Ед. изм. | 1 год | 2 год | 3 год | 4 год |
|--------------|----------|-------|-------|-------|-------|
| | | 0,0 | 0,0 | 0,0 | |

Рисунок 102. Переход к таблице «Железнодорожная нагрузка»

В результате в правой части вкладки «Паспорт КИП» отобразится таблица «Железнодорожная нагрузка», доступная для заполнения (Рисунок 103).

This screenshot is identical to the previous one, but the table in the right pane is enclosed in a red border, indicating it is the active and fillable table. The table structure is as follows:

| Наименование | Ед. изм. | 1 год | 2 год | 3 год | 4 год |
|--------------|----------|-------|-------|-------|-------|
| | | 0,0 | 0,0 | 0,0 | |

Рисунок 103. Таблица «Железнодорожная нагрузка»

Таблица «Железнодорожная нагрузка» заполняется аналогично описанию п.п. 1.3.1.13 настоящего руководства пользователя.

1.3.2.8 Заполнение таблицы «Иные виды транспорта»

Для перехода к таблице «Иные виды транспорта», необходимо в левой части вкладки «Паспорт КИП» одним нажатием левой кнопки мыши выбрать дочерний элемент «Иные виды транспорта» части «Потребности в инфраструктурном обеспечении» у соответствующего типового участника (Рисунок 104).

БЮДЖЕТНОЕ ПЛАНИРОВАНИЕ
ЭЛЕКТРОННЫЙ БЮДЖЕТ

Здравствуйте,
Алексеев Иван Александрович
Федеральная служба по гидрометеорологии и
мониторингу окружающей среды

1 сентября
2014
Понедельник

16 26

Выйти

свернуть

Наименование №1

Разделы

Добавить Редактировать Удалить Печать

Паспорт КИП

- Сводные показатели
- Участники
 - Якорные
 - Якорный участник №1
 - Типовые
 - Типовой участник № 1
 - Сведения
 - Финансовые показатели
 - Источники финансирования
 - Потребности в инфраструктурном обеспечении
 - Водоснабжение
 - Водоотведение (хоз. бытовые стоки)
 - Теплоснабжение
 - Электроснабжение
 - Автотранспортная нагрузка
 - Железнодорожная нагрузка
 - Иные виды транспорта**
 - Потребности в специальных сервисах

- Инфраструктура
- Управляющая компания

Иные виды транспорта

Сохранить

| Наименование | Ед. изм. | 1 год | 2 год | 3 год | 4 год |
|-------------------|--------------|-------|-------|-------|-------|
| Морские перевозки | тыс.тонн/год | 0,0 | 0,0 | 0,0 | 0,0 |
| Авиаперевозки | тыс.тонн/год | 0,0 | 0,0 | 0,0 | 0,0 |

Рисунок 104. Переход к таблице «Иные виды транспорта»

В результате в правой части вкладки «Паспорт КИП» отобразится таблица «Иные виды транспорта», доступная для заполнения (Рисунок 105).

Наименование №1

Разделы

- Добавить
- Редактировать
- Удалить
- Печать

Паспорт КИП

- Сводные показатели
- Участники
 - Якорные
 - Якорный участник №1
 - Типовые
 - Типовой участник № 1
 - Сведения
 - Финансовые показатели
 - Источники финансирования
 - Потребности в инфраструктурном обеспечении
 - Водоснабжение
 - Водоотведение (хоз. бытовые стоки)
 - Теплоснабжение
 - Электроснабжение
 - Автотранспортная нагрузка
 - Железнодорожная нагрузка
 - Иные виды транспорта
 - Потребности в специальных сервисах
- Инфраструктура
- Управляющая компания

Иные виды транспорта

Сохранить

| Наименование | Ед. изм. | 1 год | 2 год | 3 год | 4 год |
|-------------------|---------------|-------|-------|-------|-------|
| Морские перевозки | тыс. тонн/год | 0,0 | 0,0 | 0,0 | 0,0 |
| Авиаперевозки | тыс. тонн/год | 0,0 | 0,0 | 0,0 | 0,0 |

Рисунок 105. Таблица «Иные виды транспорта»

Таблица «Иные виды транспорта» заполняется аналогично описанию п.п. 1.3.1.14 настоящего руководства пользователя.

1.3.2.9 Заполнение таблицы «Потребности в специальных сервисах»

Для перехода к таблице «Потребности в специальных сервисах», необходимо в левой части вкладки «Паспорт КИП» одним нажатием левой кнопки мыши выбрать дочерний элемент «Потребности в специальных сервисах» части «Потребности в инфраструктурном обеспечении» у соответствующего типового участника (Рисунок 106).

БЮДЖЕТНОЕ ПЛАНИРОВАНИЕ
ЭЛЕКТРОННЫЙ БЮДЖЕТ

Здравствуйте,
Алексеев Иван Александрович
Федеральная служба по гидрометеорологии и
мониторингу окружающей среды

1 сентября
2014
Понедельник

16 26

Выйти

Меню Главная Паспорт комплексного инвестиционного проекта Паспорт КИП

Наименование №1

Разделы

- Добавить
- Редактировать
- Удалить
- Печать

Паспорт КИП

- Сводные показатели
- Участники
 - Якорные
 - Якорный участник №1
 - Типовые
 - Типовой участник № 1
 - Сведения
 - Финансовые показатели
 - Источники финансирования
 - Потребности в инфраструктурном обеспечении
 - Водоснабжение
 - Водоотведение (хоз. бытовые стоки)
 - Теплоснабжение
 - Электроснабжение
 - Автотранспортная нагрузка
 - Железнодорожная нагрузка
 - Иные виды транспорта
 - Потребности в специальных сервисах
- Инфраструктура
- Управляющая компания

Потребности в специальных сервисах

Сохранить Добавить

| Наименование | Ед. изм. | 1 год | 2 год | 3 год | 4 год |
|--------------------------------|----------|-------|-------|-------|-------|
| Таможенное оформление | | 0,0 | 0,0 | 0,0 | 0,0 |
| Помещений в офисных зданиях | | 0,0 | 0,0 | 0,0 | 0,0 |
| Услуги центра прототипирования | | 0,0 | 0,0 | 0,0 | 0,0 |

Рисунок 106. Переход к таблице «Потребности в специальных сервисах»

В результате в правой части вкладки «Паспорт КИП» отобразится таблица «Потребности в специальных сервисах», доступная для заполнения (Рисунок 107).

БЮДЖЕТНОЕ ПЛАНИРОВАНИЕ
ЭЛЕКТРОННЫЙ БЮДЖЕТ

Здравствуйте,
Алексеев Иван Александрович
Федеральная служба по гидрометеорологии и
мониторингу окружающей среды

1 сентября
2014
Понедельник

16 26

Выйти

Меню Главная Паспорт комплексного инвестиционного проекта Паспорт КИП

Наименование №1

Разделы

- Добавить
- Редактировать
- Удалить
- Печать

Паспорт КИП

- Сводные показатели
- Участники
 - Якорные
 - Якорный участник №1
 - Типовые
 - Типовой участник № 1
 - Сведения
 - Финансовые показатели
 - Источники финансирования
 - Потребности в инфраструктурном обеспечении
 - Водоснабжение
 - Водоотведение (хоз. бытовые стоки)
 - Теплоснабжение
 - Электроснабжение
 - Автотранспортная нагрузка
 - Железнодорожная нагрузка
 - Иные виды транспорта
 - Потребности в специальных сервисах
- Инфраструктура
- Управляющая компания

Потребности в специальных сервисах

Сохранить Добавить

| Наименование | Ед. изм. | 1 год | 2 год | 3 год | 4 год |
|--------------------------------|----------|-------|-------|-------|-------|
| Таможенное оформление | | 0,0 | 0,0 | 0,0 | 0,0 |
| Помещений в офисных зданиях | | 0,0 | 0,0 | 0,0 | 0,0 |
| Услуги центра прототипирования | | 0,0 | 0,0 | 0,0 | 0,0 |

Рисунок 107. Таблица «Потребности в специальных сервисах»

Таблица «Потребности в специальных сервисах» заполняется аналогично описанию п.п. 1.3.1.15 настоящего руководства пользователя.

1.4 Таблица «Инфраструктура комплексного инвестиционного проекта»

Для перехода к таблице «Инфраструктура комплексного инвестиционного проекта», необходимо в левой части вкладки «Паспорт КИП» выбрать подраздел «Инфраструктура» раздела «Паспорт КИП» одним нажатием левой кнопки мыши (Рисунок 108).

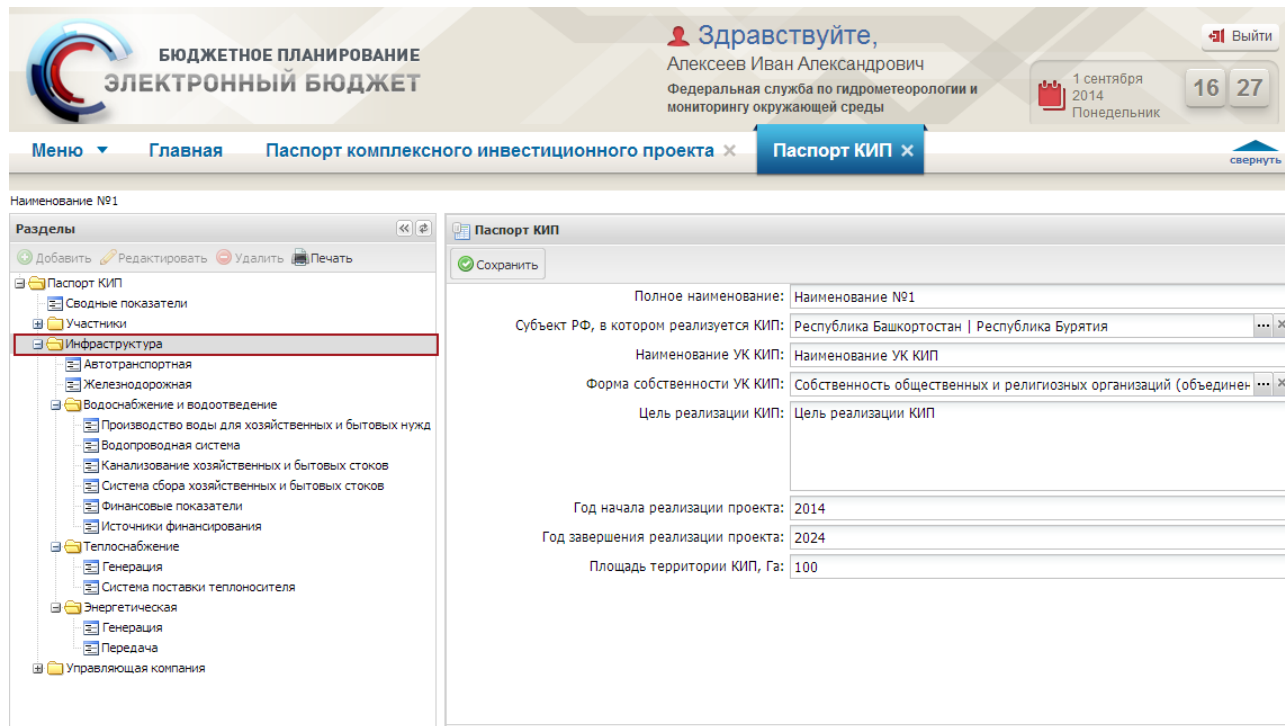



Рисунок 108. Переход к таблице

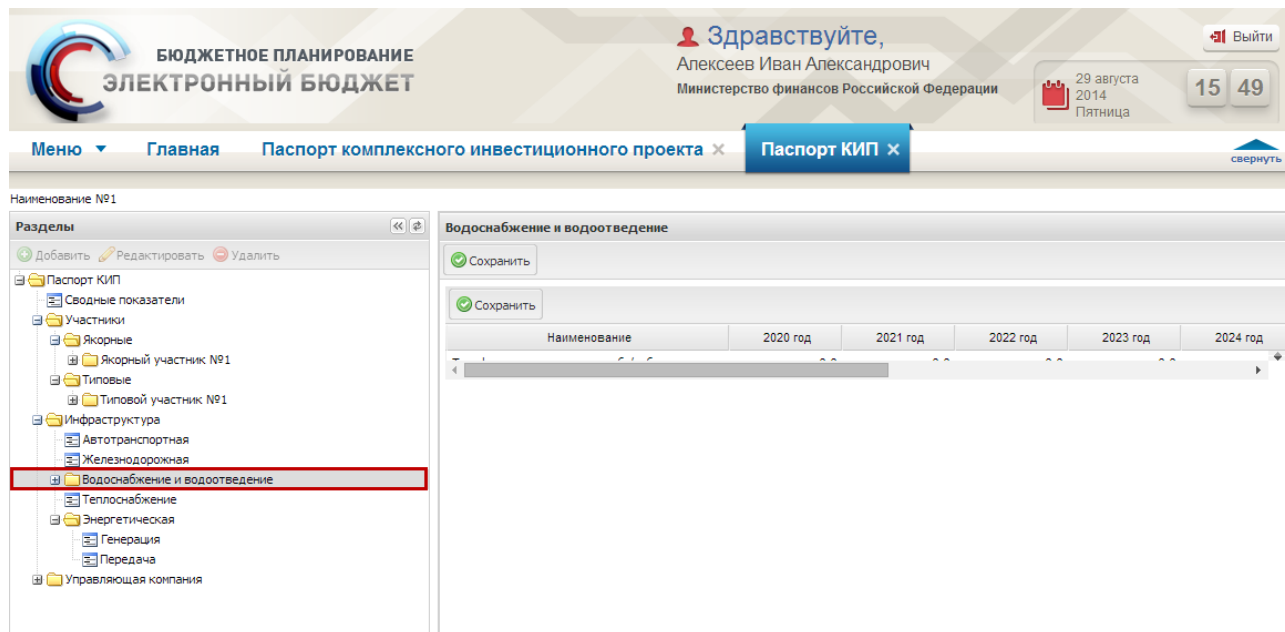
«Инфраструктура комплексного инвестиционного проекта»

Для раскрытия подраздела «Инфраструктура», необходимо нажать на кнопку .

При заполнении данных инфраструктуры комплексного инвестиционного проекта заполняются следующие таблицы:

- «Автотранспортная»;
- «Железнодорожная»;
- «Производство воды для хозяйственных и бытовых нужд»;
- «Водопроводная система»;
- «Канализирование хозяйственных и бытовых стоков»;
- «Система сбора хозяйственных и бытовых стоков»;
- «Финансовые показатели»;
- «Источники финансирования»;
- «Генерация»;
- «Система поставки теплоносителя»;
- «Генерация»;
- «Передача».

Таблицы «Производство воды для хозяйственных и бытовых нужд», «Водопроводная система», «Канализирование хозяйственных и бытовых стоков», «Система сбора хозяйственных и бытовых стоков», «Финансовые показатели» и «Источники финансирования» являются дочерними элементами части «Водоснабжение и водоотведения» (Рисунок 109), для раскрытия которого необходимо нажать на кнопку .



Наименование №1

Разделы

- Добавить
- Редактировать
- Удалить
- Паспорт КИП
 - Сводные показатели
 - Участники
 - Якорные
 - Якорный участник №1
 - Типовые
 - Типовой участник №1
 - Инфраструктура
 - Автотранспортная
 - Железнодорожная
 - Водоснабжение и водоотведение**
 - Теплоснабжение
 - Энергетическая
 - Генерация
 - Передача
 - Управляющая компания


Водоснабжение и водоотведение

Сохранить

Сохранить

| Наименование | 2020 год | 2021 год | 2022 год | 2023 год | 2024 год |
|--------------|----------|----------|----------|----------|----------|
| | | | | | |

Рисунок 109. Часть «Водоснабжение и водоотведения»

Таблицы «Генерация» и «Система поставки теплоносителя» являются дочерними элементами части «Теплоснабжение» (Рисунок 110), для раскрытия которого необходимо нажать на кнопку .

БЮДЖЕТНОЕ ПЛАНИРОВАНИЕ
ЭЛЕКТРОННЫЙ БЮДЖЕТ

Здравствуйте,
Алексеев Иван Александрович
Федеральная служба по гидрометеорологии и
мониторингу окружающей среды

1 сентября
2014
Понедельник

16 33

Наименование №1

Разделы


- Паспорт КИП
 - Сводные показатели
 - Участники
 - Инфраструктура
 - Автотранспортная
 - Железнодорожная
 - Водоснабжение и водоотведение
 - Производство воды для хозяйственных и бытовых нужд
 - Водопроводная система
 - Канализование хозяйственных и бытовых стоков
 - Система сбора хозяйственных и бытовых стоков
 - Финансовые показатели
 - Источники финансирования
 - Теплоснабжение**
 - Генерация
 - Система поставки теплоносителя
 - Энергетическая
 - Генерация
 - Передача
 - Управляющая компания

Теплоснабжение

Сохранить

| Наименование | 2014 год | 2015 год | 2016 год | 2017 год | 2018 год |
|-------------------------|----------|----------|----------|----------|----------|
| тариф на поставку тепла | 0,0 | 0,0 | 0,0 | 0,0 | 0 |

Рисунок 110. Часть «Теплоснабжение»

Таблицы «Генерация» и «Передача» являются дочерними элементами части «Энергетическая» (Рисунок 111), для раскрытия которого необходимо нажать на кнопку .

БЮДЖЕТНОЕ ПЛАНИРОВАНИЕ
ЭЛЕКТРОННЫЙ БЮДЖЕТ

Здравствуйте,
Алексеев Иван Александрович
Министерство финансов Российской Федерации

29 августа
2014
Пятница

15 50

Наименование №1

Разделы

- Паспорт КИП
 - Сводные показатели
 - Участники
 - Якорные
 - Якорный участник №1
 - Типовые
 - Типовой участник №1
 - Инфраструктура
 - Автотранспортная
 - Железнодорожная
 - Водоснабжение и водоотведение
 - Теплоснабжение
 - Энергетическая**
 - Генерация
 - Передача
 - Управляющая компания

Водоснабжение и водоотведение

Сохранить


Сохранить

| Наименование | 2020 год | 2021 год | 2022 год | 2023 год | 2024 год |
|-------------------------|----------|----------|----------|----------|----------|
| тариф на поставку тепла | 0,0 | 0,0 | 0,0 | 0,0 | 0,0 |

Рисунок 111. Часть «Энергетическая»

1.4.1 Заполнение таблицы «Автотранспортная»

Для перехода к таблице «Автотранспортная», необходимо в левой части вкладки «Паспорт КИП» одним нажатием левой кнопки мыши выбрать дочерний элемент «Автотранспортная» подраздела «Инфраструктура» (Рисунок 112).


БЮДЖЕТНОЕ ПЛАНИРОВАНИЕ
ЭЛЕКТРОННЫЙ БЮДЖЕТ

Служба поддержки:
 8 800 333-62-26
 E-mail: support.budgetplan@minfin.ru

Здравствуйте,
 Краснова Мария Евгеньевна
 Министерство сельского хозяйства Российской Федерации

4 сентября 2014 Четверг 13:41

Меню Главная Паспорт КИП x свернуть

Наименование №1

Железнодорожная

Сохранить

Строительство дорожной сети

Совокупный резерв, тыс. тонн/сутки

| 2014 год | 2015 год | 2016 год | 2017 год | 2018 год | 2019 год | 2020 год | 2021 год | 2022 год |
|----------|----------|----------|----------|----------|----------|----------|----------|----------|
| 0 | 0 | 0 | 0 | 0 | 0 | 0 | 0 | 0 |

Заполнить форму

Проект строительства/модернизации железных дорог

| Наименование | Номер направления |
|----------------------------------|-------------------|
| введите наименование направления | 100 |

Источники финансирования

| Наименование | Ед. изм. | 2014 год | 2015 год | 2016 год | 2017 год | 2018 год | 2019 год |
|---|-----------|----------|----------|----------|----------|----------|----------|
| Финансовая гос. поддержка на инвестиционной стадии, в т.ч.: | млн. руб. | 0 | 0 | 0 | 0 | 0 | 0 |
| за счет средств федерального бюджета | млн. руб. | 0 | 0 | 0 | 0 | 0 | 0 |
| за счет средств бюджета субъекта РФ | млн. руб. | 0 | 0 | 0 | 0 | 0 | 0 |
| Иная государственная поддержка, в т.ч.: | млн. руб. | 0 | 0 | 0 | 0 | 0 | 0 |
| за счет средств федерального бюджета | млн. руб. | 0 | 0 | 0 | 0 | 0 | 0 |
| за счет средств бюджета субъекта РФ | млн. руб. | 0 | 0 | 0 | 0 | 0 | 0 |
| Собственные вложения | млн. руб. | 0 | 0 | 0 | 0 | 0 | 0 |
| Объем привлеченных кредитных средств | млн. руб. | 0 | 0 | 0 | 0 | 0 | 0 |

Рисунок 112. Переход к таблице «Автотранспортная»

В результате в правой части вкладки «Паспорт КИП» отобразится таблица «Автотранспортная» состоящая из трех блоков «Совокупный резерв, тыс.ам/сутки» (1), «Проект строительства/модернизации дорожной сети» (2) и «Источники финансирования» (3) (Рисунок 113).

БЮДЖЕТНОЕ ПЛАНИРОВАНИЕ
ЭЛЕКТРОННЫЙ БЮДЖЕТ

Служба поддержки:
8 800 333-62-26
E-mail: support.budgetplan@minfin.ru

Здравствуйте,
Краснова Мария Евгеньевна
Министерство сельского хозяйства Российской Федерации

4 сентября 2014
Четверг 13 41

Выйти

Меню Главная Паспорт КИП x свернуть

Наименование №1

Разделы: Добавить Редактировать Удалить Печать

- Паспорт КИП
 - Сводные показатели
 - Участники
 - Инфраструктура
 - Автотранспортная
 - Железнодорожная
 - Водоснабжение и водоотведение
 - Производство воды для хозяйственных и бытовых нужд
 - Водопроводная система
 - Канализование хозяйственных и бытовых стоков
 - Система сбора хозяйственных и бытовых стоков
 - Финансовые показатели
 - Источники финансирования
 - Теплоснабжение
 - Генерация
 - Система поставки теплоносителя
 - Энергетическая
 - Генерация
 - Передача
 - Управляющая компания

Железнодорожная

Сохранить

Строительство дорожной сети

Совокупный резерв, тыс. тонн/сутки

| 2014 год | 2015 год | 2016 год | 2017 год | 2018 год | 2019 год | 2020 год | 2021 год | 2022 год |
|----------|----------|----------|----------|----------|----------|----------|----------|----------|
| 0 | 0 | 0 | 0 | 0 | 0 | 0 | 0 | 0 |

Заполнить форму

Проект строительства/модернизации железных дорог

| Наименование | Номер направления |
|----------------------------------|-------------------|
| введите наименование направления | 100 |

Источники финансирования

| Наименование | Ед. изм. | 2014 год | 2015 год | 2016 год | 2017 год | 2018 год | 2019 год |
|---|-----------|----------|----------|----------|----------|----------|----------|
| Финансовая гос. поддержка на инвестиционной стадии, в т.ч.: | млн. руб. | 0 | 0 | 0 | 0 | 0 | 0 |
| за счет средств федерального бюджета | млн. руб. | 0 | 0 | 0 | 0 | 0 | 0 |
| за счет средств бюджета субъекта РФ | млн. руб. | 0 | 0 | 0 | 0 | 0 | 0 |
| Иная государственная поддержка, в т.ч.: | млн. руб. | 0 | 0 | 0 | 0 | 0 | 0 |
| за счет средств федерального бюджета | млн. руб. | 0 | 0 | 0 | 0 | 0 | 0 |
| за счет средств бюджета субъекта РФ | млн. руб. | 0 | 0 | 0 | 0 | 0 | 0 |
| Собственные вложения | млн. руб. | 0 | 0 | 0 | 0 | 0 | 0 |
| Объем привлеченных кредитных средств | млн. руб. | 0 | 0 | 0 | 0 | 0 | 0 |

Рисунок 113. Блоки таблицы «Инфраструктура комплексного инвестиционного проекта»

В блоке «Совокупный резерв, тыс.ам/сутки» отображаются данные по каждому из направлений внешних автомобильных перевозок.

Графы по годам заполнятся автоматически после заполнения формы «Создание инфраструктуры».

Для заполнения формы «Создание инфраструктуры», необходимо выбрать соответствующую строку в блоке «Проект строительства/модернизации дорожной сети» и нажать на кнопку «Заполнить форму» (Рисунок 114).

БЮДЖЕТНОЕ ПЛАНИРОВАНИЕ
ЭЛЕКТРОННЫЙ БЮДЖЕТ

Служба поддержки:
8 800 333-62-26
E-mail: support.budgetplan@minfin.ru

Здравствуйте,
Краснова Мария Евгеньевна
Министерство сельского хозяйства Российской Федерации

4 сентября 2014
Четверг 13:44

Выйти

Меню Главная Паспорт КИП x свернуть

Наименование №1

Разделы: Добавить Редактировать Удалить Печать

- Паспорт КИП
 - Сводные показатели
 - Участники
 - Инфраструктура
 - Автотранспортная
 - Железнодорожная
 - Водоснабжение и водоотведение
 - Производство воды для хозяйственных и бытовых нужд
 - Водопроводная система
 - Канализование хозяйственных и бытовых стоков
 - Система сбора хозяйственных и бытовых стоков
 - Финансовые показатели
 - Источники финансирования
 - Теплоснабжение
 - Генерация
 - Система поставки теплоносителя
 - Энергетическая
 - Генерация
 - Передача
 - Управляющая компания

Автотранспортная

Сохранить

Строительство дорожной сети

Совокупный резерв, тыс. ам/сутки

| 2014 год | 2015 год | 2016 год | 2017 год | 2018 год | 2019 год | 2020 год | 2021 год | 2022 год |
|----------|----------|----------|----------|----------|----------|----------|----------|----------|
| 0 | 0 | 0 | 0 | 0 | 0 | 0 | 0 | 0 |

Заполнить форму

Проект строительства/модернизации дорожной сети

| Наименование | Номер направления |
|----------------------------------|-------------------|
| введите наименование направления | 100 |

Источники финансирования

| Наименование | Ед. изм. | 2014 год | 2015 год | 2016 год | 2017 год | 2018 год | 2019 год |
|---|-----------|----------|----------|----------|----------|----------|----------|
| Финансовая гос. поддержка на инвестиционной стадии, в т.ч.: | млн. руб. | 0 | 0 | 0 | 0 | 0 | 0 |
| за счет средств федерального бюджета | млн. руб. | 0 | 0 | 0 | 0 | 0 | 0 |
| за счет средств бюджета субъекта РФ | млн. руб. | 0 | 0 | 0 | 0 | 0 | 0 |
| Иная государственная поддержка, в т.ч.: | млн. руб. | 0 | 0 | 0 | 0 | 0 | 0 |
| за счет средств федерального бюджета | млн. руб. | 0 | 0 | 0 | 0 | 0 | 0 |
| за счет средств бюджета субъекта РФ | млн. руб. | 0 | 0 | 0 | 0 | 0 | 0 |
| Собственные вложения | млн. руб. | 0 | 0 | 0 | 0 | 0 | 0 |
| Объем привлеченных кредитных средств | млн. руб. | 0 | 0 | 0 | 0 | 0 | 0 |

Рисунок 114. Кнопка «Заполнить форму»

В результате откроется новое окно «Создание инфраструктуры» (Рисунок 115).

Создание инфраструктуры

| Наименование | Ед. изм. | 2014 год | 2015 год | 2016 год | 2017 год | 2018 год | 2019 год | 2020 год |
|------------------------|--------------|----------|----------|----------|----------|----------|----------|----------|
| пропускная способность | тыс.ам/сутки | 0,0 | 0,0 | 0,0 | 0,0 | 0,0 | 0,0 | 0 |
| нагрузка | тыс.ам/сутки | 100,0 | 100,0 | 100,0 | 100,0 | 100,0 | 100,0 | 100 |
| резерв | тыс.ам/сутки | - 100,0 | - 100,0 | - 100,0 | - 100,0 | - 100,0 | - 100,0 | - 100 |
| инвестиции, всего | млн. руб. | 0,0 | 0,0 | 0,0 | 0,0 | 0,0 | 0,0 | 0 |

Добавить

| Наименование | Ед. изм. | 2014 год | 2015 год | 2016 год | 2017 год | 2018 год | 2019 год | 2020 год |
|--------------|----------|----------|----------|----------|----------|----------|----------|----------|
|--------------|----------|----------|----------|----------|----------|----------|----------|----------|

Сохранить Закрыть

Рисунок 115. Окно «Создание инфраструктуры»

В форме «Создание инфраструктуры» графы по годам по строке «пропускная способность» заполняются вручную.

Графы по годам по строкам «нагрузка», «резерв» и «инвестиции, всего» заполняются автоматически.

Для добавления объекта инвестиций, необходимо нажать на кнопку «Добавить» (Рисунок 116).

| Наименование | Ед. изм. | 2014 год | 2015 год | 2016 год | 2017 год | 2018 год | 2019 год | 2020 год |
|------------------------|--------------|----------|----------|----------|----------|----------|----------|----------|
| пропускная способность | тыс.ам/сутки | 100 | 100 | 100 | 100 | 100 | 100 | 100 |
| нагрузка | тыс.ам/сутки | 0 | 0 | 0 | 0 | 0 | 0 | 0 |
| резерв | тыс.ам/сутки | 0 | 0 | 0 | 0 | 0 | 0 | 0 |
| инвестиции, всего | млн. руб. | 0 | 0 | 0 | 0 | 0 | 0 | 0 |

Добавить

| Наименование | Ед. изм. | 2014 год | 2015 год | 2016 год | 2017 год | 2018 год | 2019 год | 2020 год |
|--------------|-----------|----------|----------|----------|----------|----------|----------|----------|
| Мост | млн. руб. | 50,0 | 50,0 | 50,0 | 50,0 | 50,0 | 50,0 | 50,0 |

Рисунок 116. Кнопка «Добавить»

Графа «Наименование» заполняется вручную.

Графа «Ед.изм.» заполняется автоматически.

Графы по годам заполняются вручную.

После заполнения формы «Создание инфраструктуры» необходимо последовательно нажать на кнопки «Сохранить» и «Закрыть» (Рисунок 117).

| Наименование | Ед. изм. | 2014 год | 2015 год | 2016 год | 2017 год | 2018 год | 2019 год | 2020 год |
|------------------------|--------------|----------|----------|----------|----------|----------|----------|----------|
| пропускная способность | тыс.ам/сутки | 0,0 | 0,0 | 0,0 | 0,0 | 0,0 | 0,0 | 0 |
| нагрузка | тыс.ам/сутки | 100,0 | 100,0 | 100,0 | 100,0 | 100,0 | 100,0 | 100 |
| резерв | тыс.ам/сутки | - 100,0 | - 100,0 | - 100,0 | - 100,0 | - 100,0 | - 100,0 | - 100 |
| инвестиции, всего | млн. руб. | 0,0 | 0,0 | 0,0 | 0,0 | 0,0 | 0,0 | 0 |

Добавить

| Наименование | Ед. изм. | 2014 год | 2015 год | 2016 год | 2017 год | 2018 год | 2019 год | 2020 год |
|--------------|-----------|----------|----------|----------|----------|----------|----------|----------|
| Мост | млн. руб. | 50,0 | 50,0 | 50,0 | 50,0 | 50,0 | 50,0 | 50 |

Рисунок 117. Кнопка «Сохранить»

В блоке «Проект строительства/модернизации дорожной сети» значения заполняются автоматически на основании значений таблицы «Автотранспортная нагрузка».

В блоке «Источники финансирования» графы по годам по строкам «за счет средств федерального бюджета», «за счет средств федерального бюджета РФ», «Собственные вложения» и «Объем привлеченных кредитных средств» заполняются вручную.

Графы по годам по строкам «Финансовая гос. Поддержка на инвестиционной стадии, в т.ч.» и «Иная государственная поддержка, в т.ч.» заполняются автоматически на

основании данных таблиц «Автотранспортная нагрузка» п.п. 1.3.1.12, 1.3.2.6 и 1.5.8 настоящего руководства пользователя.

Для сохранения внесенных данных, необходимо нажать на кнопку «Сохранить».

1.4.2 Заполнение таблицы «Железнодорожная»

Для перехода к таблице «Железнодорожная», необходимо в левой части вкладки «Паспорт КИП» одним нажатием левой кнопки мыши выбрать дочерний элемент «Железнодорожная» подраздела «Инфраструктура» (Рисунок 118).

Служба поддержки: 8 800 333-62-26
E-mail: support.budgetplan@minfin.ru

Здравствуйте,
Краснова Мария Евгеньевна
Министерство сельского хозяйства Российской Федерации

4 сентября 2014
Четверг 14 09

Наименование №1

Разделы: Добавить, Редактировать, Удалить, Печать

- Паспорт КИП
 - Сводные показатели
 - Участники
 - Якорные
 - Якорный участник №2
 - Якорный участник №1
 - Типовые
 - Типовой участник №1
 - Типовой участник №2
 - Инфраструктура
 - Автотранспортная
 - Железнодорожная**
 - Водоснабжение и водоотведение
 - Производство воды для хозяйственных и бытовых нужд
 - Водопроводная система
 - Канализование хозяйственных и бытовых стоков
 - Система сбора хозяйственных и бытовых стоков
 - Финансовые показатели
 - Источники финансирования
 - Теплоснабжение
 - Генерация
 - Система поставки теплоносителя
 - Энергетическая
 - Генерация
 - Передача
 - Управляющая компания

Железнодорожная

Сохранить

Строительство дорожной сети

Совокупный резерв, тыс. тонн/сутки

| 2014 год | 2015 год | 2016 год | 2017 год | 2018 год | 2019 год | 2020 год | 2021 год | 2022 год | 20 |
|----------|----------|----------|----------|----------|----------|----------|----------|----------|----|
| 0 | 0 | 0 | 0 | 0 | 0 | 0 | 0 | 0 | 0 |

Заполнить форму

Проект строительства/модернизации железных дорог

| Наименование | Номер направления |
|----------------------------------|-------------------|
| введите наименование направления | 100 |

Источники финансирования

| Наименование | Ед. изм. | 2014 год | 2015 год | 2016 год | 2017 год | 2018 год | 2019 год |
|---|-----------|----------|----------|----------|----------|----------|----------|
| Финансовая гос. поддержка на инвестиционной стадии, в т.ч.: | млн. руб. | 0 | 0 | 0 | 0 | 0 | 0 |
| за счет средств федерального бюджета | млн. руб. | 0 | 0 | 0 | 0 | 0 | 0 |
| за счет средств бюджета субъекта РФ | млн. руб. | 0 | 0 | 0 | 0 | 0 | 0 |
| Иная государственная поддержка, в т.ч.: | млн. руб. | 0 | 0 | 0 | 0 | 0 | 0 |
| за счет средств федерального бюджета | млн. руб. | 0 | 0 | 0 | 0 | 0 | 0 |
| за счет средств бюджета субъекта РФ | млн. руб. | 0 | 0 | 0 | 0 | 0 | 0 |
| Собственные вложения | млн. руб. | 0 | 0 | 0 | 0 | 0 | 0 |
| Объем привлеченных кредитных средств | млн. руб. | 0 | 0 | 0 | 0 | 0 | 0 |

Рисунок 118. Переход к таблице «Железнодорожная»

В результате в правой части вкладки «Паспорт КИП» отобразится таблица «Железнодорожная» (Рисунок 119). Заполнение таблицы «Железнодорожная» осуществляется аналогично п.п. 1.4.1 настоящего руководства пользователя.

БЮДЖЕТНОЕ ПЛАНИРОВАНИЕ
ЭЛЕКТРОННЫЙ БЮДЖЕТ

Здравствуйте,
Алексеев Иван Александрович
Федеральная служба по гидрометеорологии и
мониторингу окружающей среды

1 сентября
2014
Понедельник

16 57

Выйти

свернуть

Наименование №1

Разделы

Добавить Редактировать Удалить Печать

Паспорт КИП

- Сводные показатели
- Участники
- Инфраструктура
 - Автотранспортная
 - Железнодорожная
 - Водоснабжение и водоотведение
 - Производство воды для хозяйственных и бытовых нужд
 - Водопроводная система
 - Канализование хозяйственных и бытовых стоков
 - Система сбора хозяйственных и бытовых стоков
 - Финансовые показатели
 - Источники финансирования
 - Теплоснабжение
 - Генерация
 - Система поставки теплоносителя
 - Энергетическая
 - Генерация
 - Передача
 - Управляющая компания

Железнодорожная

Сохранить

Строительство дорожной сети

Совокупный резерв, тыс. тонн/сутки

| 2014 год | 2015 год | 2016 год | 2017 год | 2018 год | 2019 год | 2020 год |
|----------|----------|----------|----------|----------|----------|----------|
| 0,0 | 0,0 | 0,0 | 0,0 | 0,0 | 0,0 | 0,0 |

Заполнить форму

Проект строительства/модернизации железных дорог

Наименование №5

Источники финансирования

| Наименование | Ед. изм. | 2014 год | 2015 год | 2016 год | 2017 год |
|---|-----------|----------|----------|----------|----------|
| Финансовая гос. поддержка на инвестиционной стадии, в т.ч.: | млн. руб. | 0,0 | 0,0 | 0,0 | 0,0 |
| за счет средств федерального бюджета | млн. руб. | 0,0 | 0,0 | 0,0 | 0,0 |
| за счет средств бюджета субъекта РФ | млн. руб. | 0,0 | 0,0 | 0,0 | 0,0 |
| Иная государственная поддержка, в т.ч.: | млн. руб. | 0,0 | 0,0 | 0,0 | 0,0 |
| за счет средств федерального бюджета | млн. руб. | 0,0 | 0,0 | 0,0 | 0,0 |
| за счет средств бюджета субъекта РФ | млн. руб. | 0,0 | 0,0 | 0,0 | 0,0 |
| Собственные вложения | млн. руб. | 0,0 | 0,0 | 0,0 | 0,0 |
| Объем привлеченных кредитных средств | млн. руб. | 0,0 | 0,0 | 0,0 | 0,0 |

Рисунок 119. Таблица «Железнодорожная»

1.4.1 Таблица «Производство воды для хозяйственных и бытовых нужд»

Для перехода к таблице «Производство воды для хозяйственных и бытовых нужд», необходимо в левой части вкладки «Паспорт КИП» одним нажатием левой кнопки мыши выбрать дочерний элемент «Производство воды для хозяйственных и бытовых нужд» части «Водоснабжение и водоотведение» (Рисунок 120).


The screenshot shows the top navigation bar with the logo 'БЮДЖЕТНОЕ ПЛАНИРОВАНИЕ ЭЛЕКТРОННЫЙ БЮДЖЕТ' on the left, a user profile 'Здравствуйте, Алексеев Иван Александрович' in the center, and a date/calendar widget on the right. Below the navigation bar, the 'Паспорт КИП' tab is active. The main content area is divided into two panes. The left pane, titled 'Разделы', shows a tree view of budget categories, with 'Производство воды для хозяйственных и бытовых нужд' selected and highlighted in red. The right pane, titled 'Производство воды для хозяйственных и бытовых нужд', contains a table with a 'Наименование' column and a search icon. The table is currently empty. At the bottom of the right pane, there are navigation controls: 'Страница 1 из 1', 'Записей: 20', and 'Отображаются записи с 1 по 1, всего 1'.

Рисунок 120. Переход к таблице «Производство воды для хозяйственных и бытовых нужд»

В результате в правой части вкладки «Паспорт КИП» отобразится таблица «Производство воды для хозяйственных и бытовых нужд», заполненная данными таблиц «Водоснабжение» п.п. 1.3.1.8 и 1.3.2.2 настоящего руководства пользователя (Рисунок 121).

This screenshot is identical to the previous one, but with a red rectangular border drawn around the search field in the table header of the right pane. The search field contains the text 'Наименование' and a magnifying glass icon. The rest of the interface, including the navigation bar, the left pane tree view, and the bottom navigation controls, remains the same.

Рисунок 121. Таблица «Производство воды для хозяйственных и бытовых нужд»
Графа «Наименование» заполняется вручную.

Для заполнения формы «<Наименование>» необходимо нажать на кнопку  (Рисунок 122).

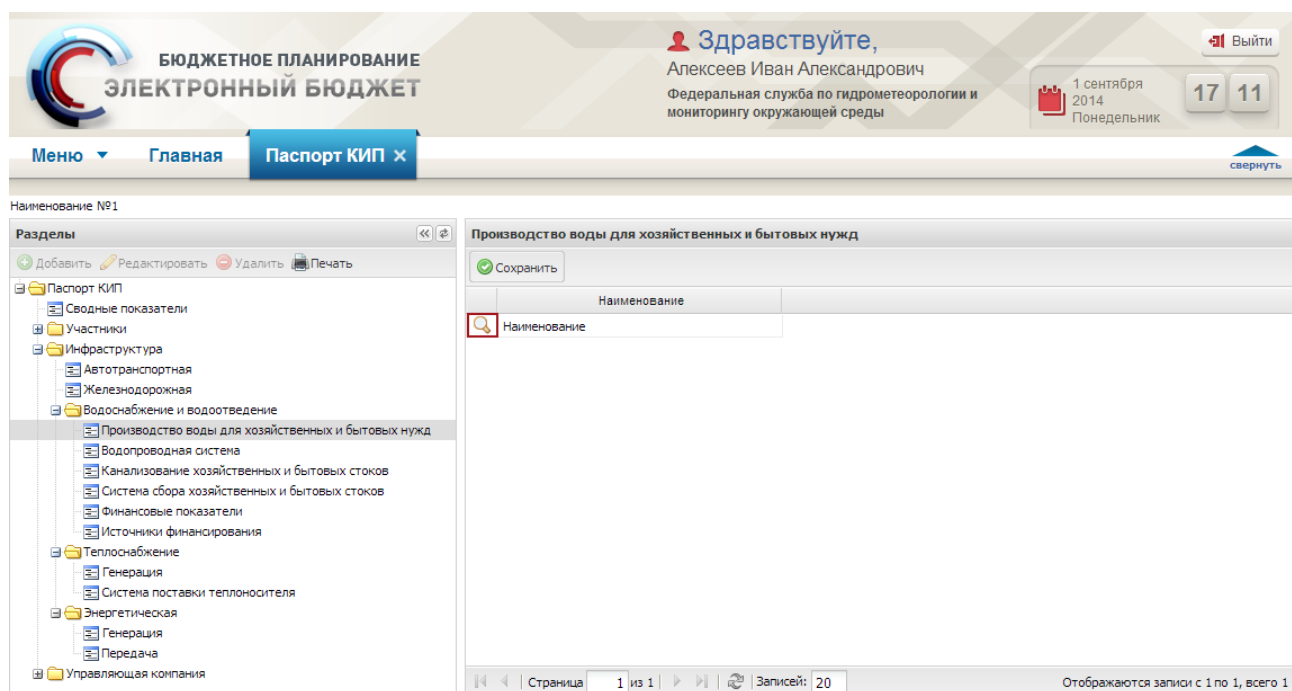


Рисунок 122. Открытие формы

В результате откроется окно «<Наименование>» (Рисунок 123).

| Наименование | Ед. изм. | 2014 год | 2015 год | 2016 год | 2017 год | 2018 год | 2019 год | 2020 год |
|------------------------|-------------------|----------|----------|----------|----------|----------|----------|----------|
| установленная мощность | тыс. куб. м./с... | 0,0 | 0,0 | 0,0 | 0,0 | 0,0 | 0,0 | 0 |
| потребление | тыс. куб. м./с... | 1 000,0 | 1 000,0 | 1 000,0 | 1 000,0 | 1 000,0 | 1 000,0 | 1 000 |
| резерв | тыс. куб. м./с... | -1 000,0 | -1 000,0 | -1 000,0 | -1 000,0 | -1 000,0 | -1 000,0 | -1 000 |
| инвестиции, всего | млн. руб. | 0,0 | 0,0 | 0,0 | 0,0 | 0,0 | 0,0 | 0 |

Рисунок 123. Форма «<Наименование>»

В форме «<Наименование>» графы по годам по строке «установленная мощность» заполняются вручную.

Графы по годам по строкам «потребление», «резерв» и «инвестиции, всего» заполняются автоматически.

Для добавления объекта инвестиций, необходимо нажать на кнопку «Добавить» (Рисунок 124).

| Наименование | Ед. изм. | 2014 год | 2015 год | 2016 год | 2017 год | 2018 год | 2019 год | 2020 год |
|------------------------|-------------------|----------|----------|----------|----------|----------|----------|----------|
| установленная мощность | тыс. куб. м./с... | 100,0 | 100,0 | 100,0 | 100,0 | 100,0 | 100,0 | 100 |
| потребление | тыс. куб. м./с... | 1 000,0 | 1 000,0 | 1 000,0 | 1 000,0 | 1 000,0 | 1 000,0 | 1 000 |
| резерв | тыс. куб. м./с... | -1 000,0 | -1 000,0 | -1 000,0 | -1 000,0 | -1 000,0 | -1 000,0 | -1 000 |
| инвестиции, всего | млн. руб. | 0,0 | 0,0 | 0,0 | 0,0 | 0,0 | 0,0 | 0 |

Добавить

| Наименование | Ед. изм. | 2014 год | 2015 год | 2016 год | 2017 год | 2018 год | 2019 год | 2020 год |
|--------------|-----------|----------|----------|----------|----------|----------|----------|----------|
| Наименование | млн. руб. | 100,0 | 100,0 | 100,0 | 100,0 | 100,0 | 100,0 | 100 |

Сохранить Закрывать

Рисунок 124. Кнопка «Добавить»

Графа «Наименование» заполняется вручную.

Графа «Ед.изм.» заполняется автоматически.

Графы по годам заполняются вручную.

После заполнения формы «<Наименование>» необходимо последовательно нажать на кнопки «Сохранить» и «Закрывать» (Рисунок 125).

| Наименование | Ед. изм. | 2014 год | 2015 год | 2016 год | 2017 год | 2018 год | 2019 год | 2020 год |
|------------------------|-------------------|----------|----------|----------|----------|----------|----------|----------|
| установленная мощность | тыс. куб. м./с... | 100,0 | 100,0 | 100,0 | 100,0 | 100,0 | 100,0 | 100 |
| потребление | тыс. куб. м./с... | 1 000,0 | 1 000,0 | 1 000,0 | 1 000,0 | 1 000,0 | 1 000,0 | 1 000 |
| резерв | тыс. куб. м./с... | -1 000,0 | -1 000,0 | -1 000,0 | -1 000,0 | -1 000,0 | -1 000,0 | -1 000 |
| инвестиции, всего | млн. руб. | 0,0 | 0,0 | 0,0 | 0,0 | 0,0 | 0,0 | 0 |

Добавить

| Наименование | Ед. изм. | 2014 год | 2015 год | 2016 год | 2017 год | 2018 год | 2019 год | 2020 год |
|--------------|-----------|----------|----------|----------|----------|----------|----------|----------|
| Наименование | млн. руб. | 100,0 | 100,0 | 100,0 | 100,0 | 100,0 | 100,0 | 100 |

Сохранить Закрывать

Рисунок 125. Кнопка «Сохранить»

1.4.2 Таблица «Водопроводная система»

Для перехода к таблице «Водопроводная система», необходимо в левой части вкладки «Паспорт КИП» одним нажатием левой кнопки мыши выбрать дочерний элемент «Водопроводная система» части «Водоснабжение и водоотведение» (Рисунок 126).

БЮДЖЕТНОЕ ПЛАНИРОВАНИЕ
ЭЛЕКТРОННЫЙ БЮДЖЕТ

Здравствуйте,
Алексеев Иван Александрович
Федеральная служба по гидрометеорологии и
мониторингу окружающей среды

1 сентября
2014
Понедельник

17 36

Выйти

Меню Главная Паспорт КИП свернуть

Наименование №1

Разделы

- Добавить
- Редактировать
- Удалить
- Печать
- Паспорт КИП
 - Сводные показатели
 - Участники
 - Инфраструктура
 - Автотранспортная
 - Железнодорожная
 - Водоснабжение и водоотведение
 - Производство воды для хозяйственных и бытовых нужд
 - Водопроводная система**
 - Канализование хозяйственных и бытовых стоков
 - Система сбора хозяйственных и бытовых стоков
 - Финансовые показатели
 - Источники финансирования
 - Теплоснабжение
 - Генерация
 - Система поставки теплоносителя
 - Энергетическая
 - Генерация
 - Передача
 - Управляющая компания

Водопроводная система

Сохранить

| Наименование | Номер очереди |
|-----------------------------|---------------|
| введите наименование уровня | 1 |
| введите наименование уровня | 10 |

Страница 1 из 1 | Записей: 20 | Отображаются записи с 1 по 2, всего 2

Рисунок 126. Переход к таблице «Водопроводная система»

В результате в правой части вкладки «Паспорт КИП» отобразится таблица «Водопроводная система», заполненная данными таблиц «Водоснабжение» п.п. 1.3.1.8 и 1.3.2.2 настоящего руководства пользователя (Рисунок 127).

БЮДЖЕТНОЕ ПЛАНИРОВАНИЕ
ЭЛЕКТРОННЫЙ БЮДЖЕТ

Здравствуйте,
Алексеев Иван Александрович
Федеральная служба по гидрометеорологии и
мониторингу окружающей среды

1 сентября
2014
Понедельник

17 36

Выйти

Меню Главная Паспорт КИП свернуть

Наименование №1

Разделы

- Добавить
- Редактировать
- Удалить
- Печать
- Паспорт КИП
 - Сводные показатели
 - Участники
 - Инфраструктура
 - Автотранспортная
 - Железнодорожная
 - Водоснабжение и водоотведение
 - Производство воды для хозяйственных и бытовых нужд
 - Водопроводная система**
 - Канализование хозяйственных и бытовых стоков
 - Система сбора хозяйственных и бытовых стоков
 - Финансовые показатели
 - Источники финансирования
 - Теплоснабжение
 - Генерация
 - Система поставки теплоносителя
 - Энергетическая
 - Генерация
 - Передача
 - Управляющая компания

Водопроводная система

Сохранить


| Наименование | Номер очереди |
|-----------------------------|---------------|
| введите наименование уровня | 1 |
| введите наименование уровня | 10 |

Страница 1 из 1 | Записей: 20 | Отображаются записи с 1 по 2, всего 2

Рисунок 127. Таблица «Водопроводная система»

Графа «Наименование» заполняется вручную.

Графа «Номер очереди» заполняется автоматически.

Для заполнения формы необходимо в соответствующей строке нажать на кнопку  (Рисунок 128).

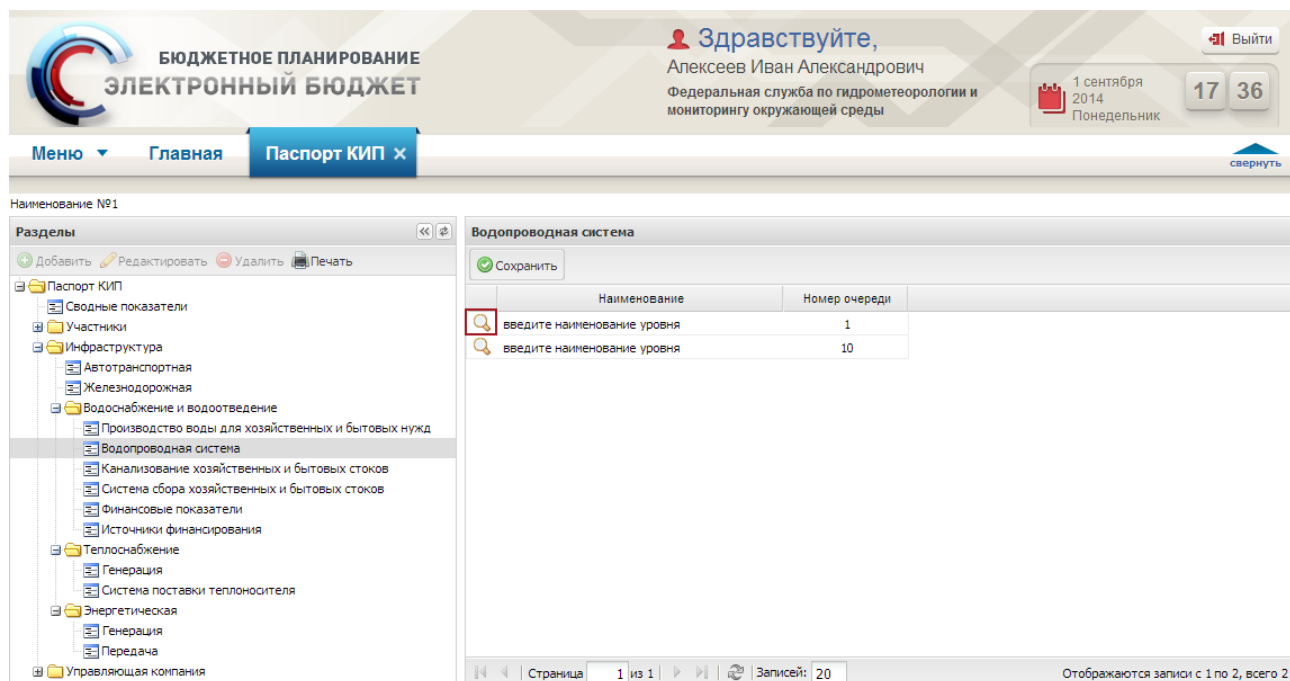


Рисунок 128. Открытие формы

В результате откроется форма с соответствующим наименованием (Рисунок 129).

| Наименование | Ед. изм. | 2014 год | 2015 год | 2016 год | 2017 год | 2018 год | 2019 год | 2020 год |
|------------------------|-------------------|----------|----------|----------|----------|----------|----------|----------|
| установленная мощность | тыс. куб. м./с... | 0,0 | 0,0 | 0,0 | 0,0 | 0,0 | 0,0 | 0 |
| потребление | тыс. куб. м./с... | 1 000,0 | 1 000,0 | 1 000,0 | 1 000,0 | 1 000,0 | 1 000,0 | 1 000 |
| резерв | тыс. куб. м./с... | -1 000,0 | -1 000,0 | -1 000,0 | -1 000,0 | -1 000,0 | -1 000,0 | -1 000 |
| инвестиции, всего | млн. руб. | 0,0 | 0,0 | 0,0 | 0,0 | 0,0 | 0,0 | 0 |

| Наименование | Ед. изм. | 2014 год | 2015 год | 2016 год | 2017 год | 2018 год | 2019 год | 2020 год |
|--------------|----------|----------|----------|----------|----------|----------|----------|----------|
| | | | | | | | | |

Рисунок 129. Форма <Наименование>

В форме «<Наименование>» графы по годам по строке «установленная мощность» заполняются вручную.

Графы по годам по строкам «потребление», «резерв» и «инвестиции, всего» заполняются автоматически.

Для добавления объекта инвестиций, необходимо нажать на кнопку «Добавить» (Рисунок 130).

введите наименование уровня

| Наименование | Ед. изм. | 2014 год | 2015 год | 2016 год | 2017 год | 2018 год | 2019 год | 2020 год |
|------------------------|-------------------|----------|----------|----------|----------|----------|----------|----------|
| установленная мощность | тыс. куб. м./с... | 100,0 | 100,0 | 100,0 | 100,0 | 100,0 | 100,0 | 100 |
| потребление | тыс. куб. м./с... | 1 000,0 | 1 000,0 | 1 000,0 | 1 000,0 | 1 000,0 | 1 000,0 | 1 000 |
| резерв | тыс. куб. м./с... | -1 000,0 | -1 000,0 | -1 000,0 | -1 000,0 | -1 000,0 | -1 000,0 | -1 000 |
| инвестиции, всего | млн. руб. | 0,0 | 0,0 | 0,0 | 0,0 | 0,0 | 0,0 | 0 |

Добавить

| Наименование | Ед. изм. | 2014 год | 2015 год | 2016 год | 2017 год | 2018 год | 2019 год | 2020 год |
|--------------|-----------|----------|----------|----------|----------|----------|----------|----------|
| Наименование | млн. руб. | 100,0 | 100,0 | 100,0 | 100,0 | 100,0 | 100,0 | 100 |

Сохранить Закрывать

Рисунок 130. Кнопка «Добавить»

Графа «Наименование» заполняется вручную.

Графа «Ед.изм» заполняется автоматически.

Графы по годам заполняются вручную.

После заполнения формы «<Наименование>» необходимо последовательно нажать на кнопки «Сохранить» и «Закрывать» (Рисунок 131).

введите наименование уровня

| Наименование | Ед. изм. | 2014 год | 2015 год | 2016 год | 2017 год | 2018 год | 2019 год | 2020 год |
|------------------------|-------------------|----------|----------|----------|----------|----------|----------|----------|
| установленная мощность | тыс. куб. м./с... | 100,0 | 100,0 | 100,0 | 100,0 | 100,0 | 100,0 | 100 |
| потребление | тыс. куб. м./с... | 1 000,0 | 1 000,0 | 1 000,0 | 1 000,0 | 1 000,0 | 1 000,0 | 1 000 |
| резерв | тыс. куб. м./с... | -1 000,0 | -1 000,0 | -1 000,0 | -1 000,0 | -1 000,0 | -1 000,0 | -1 000 |
| инвестиции, всего | млн. руб. | 0,0 | 0,0 | 0,0 | 0,0 | 0,0 | 0,0 | 0 |

Добавить

| Наименование | Ед. изм. | 2014 год | 2015 год | 2016 год | 2017 год | 2018 год | 2019 год | 2020 год |
|--------------|-----------|----------|----------|----------|----------|----------|----------|----------|
| Наименование | млн. руб. | 100,0 | 100,0 | 100,0 | 100,0 | 100,0 | 100,0 | 100 |

Сохранить Закрывать

Рисунок 131. Кнопка «Сохранить»

1.4.3 Таблица «Канализирование хозяйственных и бытовых стоков»

Для перехода к таблице «Канализирование хозяйственных и бытовых стоков», необходимо в левой части вкладки «Паспорт КИП» одним нажатием левой кнопки мыши выбрать дочерний элемент «Канализирование хозяйственных и бытовых стоков» части «Водоснабжение и водоотведение» (Рисунок 132).

The screenshot shows the top navigation bar with the logo 'БЮДЖЕТНОЕ ПЛАНИРОВАНИЕ ЭЛЕКТРОННЫЙ БЮДЖЕТ' and the user profile 'Здравствуйте, Алексеев Иван Александрович'. The date is 1 сентября 2014, Понедельник. The 'Паспорт КИП' tab is active. On the left, a tree view shows the hierarchy of budget items, with 'Канализование хозяйственных и бытовых стоков' selected. The main area displays a table with a search bar and a 'Сохранить' button. The table has a header 'Наименование' and a search input field containing 'введите наименование'. The footer shows 'Страница 1 из 1' and 'Записей: 20'.

Рисунок 132. Переход к таблице «Канализование хозяйственных и бытовых стоков»

В результате в правой части вкладки «Паспорт КИП» отобразится таблица «Канализование хозяйственных и бытовых стоков», заполненная данными таблиц «Водоснабжение (хоз. бытовые стоки)» п.п. 1.3.1.9 и 1.3.2.3 настоящего руководства пользователя (Рисунок 133).

This screenshot is similar to Figure 132, but the 'Канализование хозяйственных и бытовых стоков' table is highlighted with a red border. The search bar in the table header is now empty, and the 'Сохранить' button is visible. The rest of the interface, including the navigation bar and the left sidebar, remains the same.

Рисунок 133. Таблица «Канализование хозяйственных и бытовых стоков»

Графа «Наименование» заполняется вручную.


Для заполнения формы «<Наименование>» необходимо нажать на кнопку  (Рисунок 134).

Рисунок 134. Открытие формы

В результате откроется окно «<Наименование>» (Рисунок 135).

| Наименование | Ед. изм. | 2014 год | 2015 год | 2016 год | 2017 год | 2018 год | 2019 год | 2020 год |
|------------------------|-------------------|----------|----------|----------|----------|----------|----------|----------|
| установленная мощность | тыс. куб. м./с... | 0,0 | 0,0 | 0,0 | 0,0 | 0,0 | 0,0 | 0 |
| потребление | тыс. куб. м./с... | 20,0 | 20,0 | 20,0 | 20,0 | 20,0 | 20,0 | 20 |
| резерв | тыс. куб. м./с... | -20,0 | -20,0 | -20,0 | -20,0 | -20,0 | -20,0 | -20 |
| инвестиции, всего | млн. руб. | 0,0 | 0,0 | 0,0 | 0,0 | 0,0 | 0,0 | 0 |

Рисунок 135. Форма «<Наименование>»

В форме «<Наименование>» графы по годам по строке «установленная мощность» заполняются вручную.

Графы по годам по строкам «потребление», «резерв» и «инвестиции, всего» заполняются автоматически.

Для добавления объекта инвестиций, необходимо нажать на кнопку «Добавить» (Рисунок 136).

| Наименование | Ед. изм. | 2014 год | 2015 год | 2016 год | 2017 год | 2018 год | 2019 год | 2020 год |
|------------------------|-------------------|----------|----------|----------|----------|----------|----------|----------|
| установленная мощность | тыс. куб. м./с... | 0,0 | 0,0 | 0,0 | 0,0 | 0,0 | 0,0 | 0 |
| потребление | тыс. куб. м./с... | 20,0 | 20,0 | 20,0 | 20,0 | 20,0 | 20,0 | 20 |
| резерв | тыс. куб. м./с... | -20,0 | -20,0 | -20,0 | -20,0 | -20,0 | -20,0 | -20 |
| инвестиции, всего | млн. руб. | 0,0 | 0,0 | 0,0 | 0,0 | 0,0 | 0,0 | 0 |

Добавить

| Наименование | Ед. изм. | 2014 год | 2015 год | 2016 год | 2017 год | 2018 год | 2019 год | 2020 год |
|--------------|-----------|----------|----------|----------|----------|----------|----------|----------|
| Наименование | млн. руб. | 20,0 | 20,0 | 20,0 | 20,0 | 20,0 | 20,0 | 20 |

Сохранить Закрыть

Рисунок 136. Кнопка «Добавить»

Графа «Наименование» заполняется вручную.

Графа «Ед.изм.» заполняется автоматически.

Графы по годам заполняются вручную.

После заполнения формы «<Наименование>» необходимо последовательно нажать на кнопки «Сохранить» и «Закрыть» (Рисунок 137).

| Наименование | Ед. изм. | 2014 год | 2015 год | 2016 год | 2017 год | 2018 год | 2019 год | 2020 год |
|------------------------|-------------------|----------|----------|----------|----------|----------|----------|----------|
| установленная мощность | тыс. куб. м./с... | 20,0 | 20,0 | 20,0 | 20,0 | 20,0 | 20,0 | 20 |
| потребление | тыс. куб. м./с... | 20,0 | 20,0 | 20,0 | 20,0 | 20,0 | 20,0 | 20 |
| резерв | тыс. куб. м./с... | -20,0 | -20,0 | -20,0 | -20,0 | -20,0 | -20,0 | -20 |
| инвестиции, всего | млн. руб. | 0,0 | 0,0 | 0,0 | 0,0 | 0,0 | 0,0 | 0 |

Добавить

| Наименование | Ед. изм. | 2014 год | 2015 год | 2016 год | 2017 год | 2018 год | 2019 год | 2020 год |
|--------------|-----------|----------|----------|----------|----------|----------|----------|----------|
| Наименование | млн. руб. | 20,0 | 20,0 | 20,0 | 20,0 | 20,0 | 20,0 | 20 |

Сохранить Закрыть

Рисунок 137. Кнопка «Сохранить»

1.4.4 Таблица «Система сбора хозяйственных и бытовых стоков»

Для перехода к таблице «Система сбора хозяйственных и бытовых стоков», необходимо в левой части вкладки «Паспорт КИП» одним нажатием левой кнопки мыши выбрать дочерний элемент «Система сбора хозяйственных и бытовых стоков» части «Водоснабжение и водоотведение» (Рисунок 138).

БЮДЖЕТНОЕ ПЛАНИРОВАНИЕ
ЭЛЕКТРОННЫЙ БЮДЖЕТ

Здравствуйте,
Алексеев Иван Александрович
Федеральная служба по гидрометеорологии и
мониторингу окружающей среды

1 сентября
2014
Понедельник

18 05

Выйти

Меню Главная Паспорт КИП свернуть

Наименование №1

Разделы

- Добавить
- Редактировать
- Удалить
- Печать

Паспорт КИП

- Сводные показатели
- Участники
- Инфраструктура
 - Автотранспортная
 - Железнодорожная
 - Водоснабжение и водоотведение
 - Производство воды для хозяйственных и бытовых нужд
 - Водопроводная система
 - Канализование хозяйственных и бытовых стоков
 - Система сбора хозяйственных и бытовых стоков**
 - Финансовые показатели
 - Источники финансирования
 - Теплоснабжение
 - Генерация
 - Система поставки теплоносителя
 - Энергетическая
 - Генерация
 - Передача
- Управляющая компания

Система сбора хозяйственных и бытовых стоков

Сохранить

| Наименование | Номер очереди |
|-----------------------------|---------------|
| введите наименование уровня | 12 |

Страница 1 из 1 | Записей: 20 | Отображаются записи с 1 по 1, всего 1

Рисунок 138. Переход к таблице «Система сбора хозяйственных и бытовых стоков»

В результате в правой части вкладки «Паспорт КИП» отобразится таблица «Система сбора хозяйственных и бытовых стоков», заполненная данными таблиц «Водоснабжение (хоз. бытовые стоки)» п.п. 1.3.1.9 и 1.3.2.3 настоящего руководства пользователя (Рисунок 139).

БЮДЖЕТНОЕ ПЛАНИРОВАНИЕ
ЭЛЕКТРОННЫЙ БЮДЖЕТ

Здравствуйте,
Алексеев Иван Александрович
Федеральная служба по гидрометеорологии и
мониторингу окружающей среды

1 сентября
2014
Понедельник

18 05

Выйти

Меню Главная Паспорт КИП свернуть

Наименование №1

Разделы

- Добавить
- Редактировать
- Удалить
- Печать

Паспорт КИП

- Сводные показатели
- Участники
- Инфраструктура
 - Автотранспортная
 - Железнодорожная
 - Водоснабжение и водоотведение
 - Производство воды для хозяйственных и бытовых нужд
 - Водопроводная система
 - Канализование хозяйственных и бытовых стоков
 - Система сбора хозяйственных и бытовых стоков**
 - Финансовые показатели
 - Источники финансирования
 - Теплоснабжение
 - Генерация
 - Система поставки теплоносителя
 - Энергетическая
 - Генерация
 - Передача
- Управляющая компания

Система сбора хозяйственных и бытовых стоков

Сохранить


| Наименование | Номер очереди |
|-----------------------------|---------------|
| введите наименование уровня | 12 |

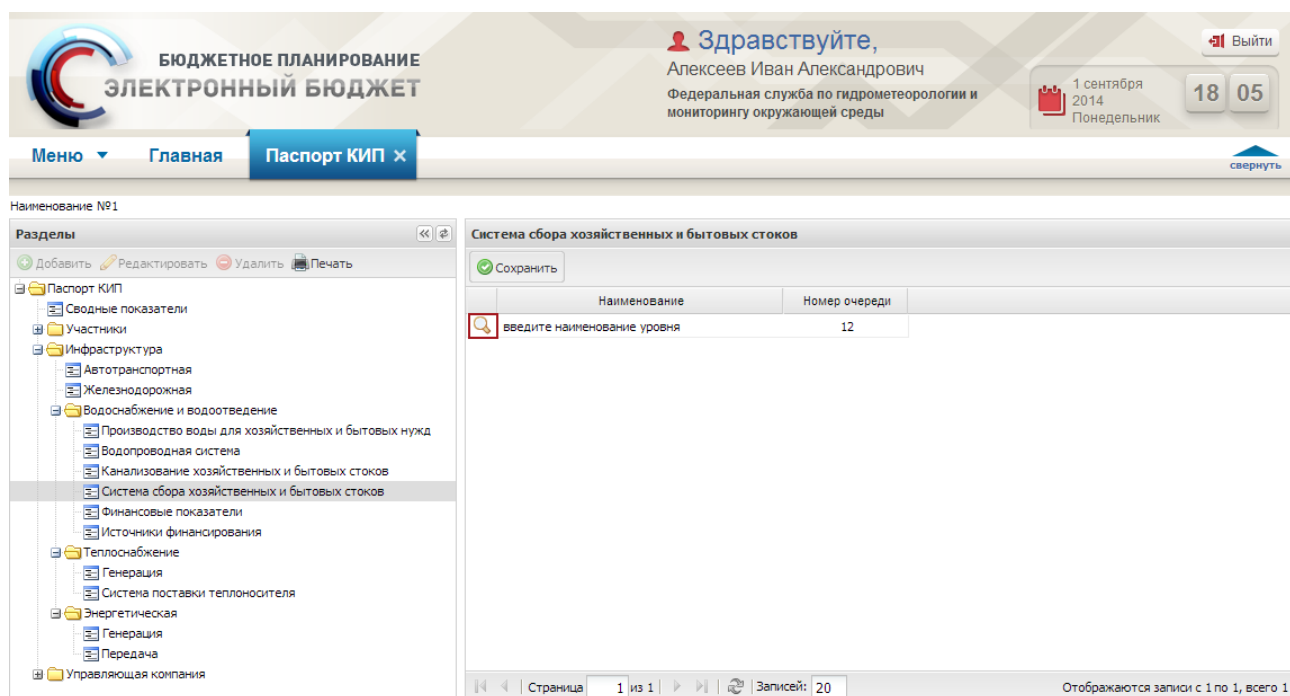
Страница 1 из 1 | Записей: 20 | Отображаются записи с 1 по 1, всего 1

Рисунок 139. Таблица «Система сбора хозяйственных и бытовых стоков»

Графа «Наименование» заполняется вручную.

Графа «Номер очереди» заполняется автоматически.

Для заполнения формы необходимо в соответствующей строке нажать на кнопку  (Рисунок 140).



Наименование №1

Разделы

- Паспорт КИП
 - Сводные показатели
 - Участники
 - Инфраструктура
 - Автотранспортная
 - Железнодорожная
 - Водоснабжение и водоотведение
 - Производство воды для хозяйственных и бытовых нужд
 - Водопроводная система
 - Канализование хозяйственных и бытовых стоков
 - Система сбора хозяйственных и бытовых стоков
 - финансовые показатели
 - Источники финансирования
 - Теплоснабжение
 - Генерация
 - Система поставки теплоносителя
 - Энергетическая
 - Генерация
 - Передача
 - Управляющая компания

Система сбора хозяйственных и бытовых стоков

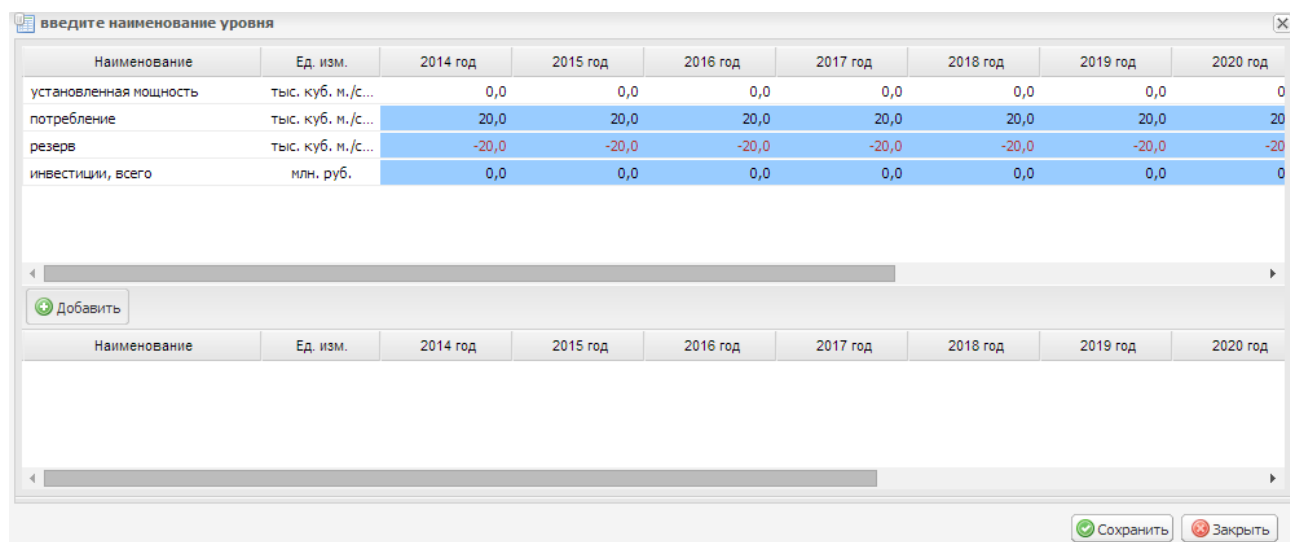
Сохранить

| Наименование | Номер очереди |
|-----------------------------|---------------|
| введите наименование уровня | 12 |

Страница 1 из 1 | Записей: 20 | Отображаются записи с 1 по 1, всего 1

Рисунок 140. Открытие формы

В результате откроется форма с соответствующим наименованием (Рисунок 141).



| Наименование | Ед. изм. | 2014 год | 2015 год | 2016 год | 2017 год | 2018 год | 2019 год | 2020 год |
|------------------------|-------------------|----------|----------|----------|----------|----------|----------|----------|
| установленная мощность | тыс. куб. м./с... | 0,0 | 0,0 | 0,0 | 0,0 | 0,0 | 0,0 | 0 |
| потребление | тыс. куб. м./с... | 20,0 | 20,0 | 20,0 | 20,0 | 20,0 | 20,0 | 20 |
| резерв | тыс. куб. м./с... | -20,0 | -20,0 | -20,0 | -20,0 | -20,0 | -20,0 | -20 |
| инвестиции, всего | млн. руб. | 0,0 | 0,0 | 0,0 | 0,0 | 0,0 | 0,0 | 0 |

Добавить

| Наименование | Ед. изм. | 2014 год | 2015 год | 2016 год | 2017 год | 2018 год | 2019 год | 2020 год |
|--------------|----------|----------|----------|----------|----------|----------|----------|----------|
|--------------|----------|----------|----------|----------|----------|----------|----------|----------|

Сохранить | Закрыть

Рисунок 141. Форма <Наименование>

В форме «<Наименование>» графы по годам по строке «установленная мощность» заполняются вручную.

Графы по годам по строкам «потребление», «резерв» и «инвестиции, всего» заполняются автоматически.

Для добавления объекта инвестиций, необходимо нажать на кнопку «Добавить» (Рисунок 142).

введите наименование уровня

| Наименование | Ед. изм. | 2014 год | 2015 год | 2016 год | 2017 год | 2018 год | 2019 год | 2020 год |
|------------------------|-------------------|----------|----------|----------|----------|----------|----------|----------|
| установленная мощность | тыс. куб. м./с... | 0,0 | 0,0 | 0,0 | 0,0 | 0,0 | 0,0 | 0 |
| потребление | тыс. куб. м./с... | 20,0 | 20,0 | 20,0 | 20,0 | 20,0 | 20,0 | 20 |
| резерв | тыс. куб. м./с... | -20,0 | -20,0 | -20,0 | -20,0 | -20,0 | -20,0 | -20 |
| инвестиции, всего | млн. руб. | 0,0 | 0,0 | 0,0 | 0,0 | 0,0 | 0,0 | 0 |

Добавить

| Наименование | Ед. изм. | 2014 год | 2015 год | 2016 год | 2017 год | 2018 год | 2019 год | 2020 год |
|--------------|----------|----------|----------|----------|----------|----------|----------|----------|
|--------------|----------|----------|----------|----------|----------|----------|----------|----------|

Сохранить Закрыть

Рисунок 142. Кнопка «Добавить»

Графа «Наименование» заполняется вручную.

Графа «Ед.изм.» заполняется автоматически.

Графы по годам заполняются вручную.

После заполнения формы «<Наименование>» необходимо последовательно нажать на кнопки «Сохранить» и «Закрыть» (Рисунок 143).

введите наименование уровня

| Наименование | Ед. изм. | 2014 год | 2015 год | 2016 год | 2017 год | 2018 год | 2019 год | 2020 год |
|------------------------|-------------------|----------|----------|----------|----------|----------|----------|----------|
| установленная мощность | тыс. куб. м./с... | 20,0 | 20,0 | 20,0 | 20,0 | 20,0 | 20,0 | 20 |
| потребление | тыс. куб. м./с... | 20,0 | 20,0 | 20,0 | 20,0 | 20,0 | 20,0 | 20 |
| резерв | тыс. куб. м./с... | -20,0 | -20,0 | -20,0 | -20,0 | -20,0 | -20,0 | -20 |
| инвестиции, всего | млн. руб. | 0,0 | 0,0 | 0,0 | 0,0 | 0,0 | 0,0 | 0 |

Добавить

| Наименование | Ед. изм. | 2014 год | 2015 год | 2016 год | 2017 год | 2018 год | 2019 год | 2020 год |
|--------------|-----------|----------|----------|----------|----------|----------|----------|----------|
| наименование | млн. руб. | 20,0 | 20,0 | 20,0 | 20,0 | 20,0 | 20,0 | 20 |

Сохранить Закрыть

Рисунок 143. Кнопка «Сохранить»

1.4.5 Таблица «Финансовые показатели»

Для перехода к таблице «Финансовые показатели», необходимо в левой части вкладки «Паспорт КИП» одним нажатием левой кнопки мыши выбрать дочерний элемент «Финансовые показатели» части «Водоснабжение и водоотведение» (Рисунок 144).

БЮДЖЕТНОЕ ПЛАНИРОВАНИЕ
ЭЛЕКТРОННЫЙ БЮДЖЕТ

Здравствуйте,
Алексеев Иван Александрович
Федеральная служба по гидрометеорологии и
мониторингу окружающей среды

1 сентября
2014
Понедельник

18 12

Выйти

свернуть

Наименование №1

Разделы

- Добавить
- Редактировать
- Удалить
- Печать

Паспорт КИП

- Сводные показатели
- Участники
- Инфраструктура
 - Автотранспортная
 - Железнодорожная
 - Водоснабжение и водоотведение
 - Производство воды для хозяйственных и бытовых нужд
 - Водопродная система
 - Канализование хозяйственных и бытовых стоков
 - Система сбора хозяйственных и бытовых стоков
 - Финансовые показатели**
 - Источники финансирования
 - Теплоснабжение
 - Генерация
 - Система поставки теплоносителя
 - Энергетическая
 - Генерация
 - Передача
- Управляющая компания

Финансовые показатели

Сохранить

| Наименование | Ед. изм. | 2014 год | 2015 год | 2016 год | 2017 год |
|--|-----------|----------|----------|----------|----------|
| Выручка, всего | млн. руб. | 0,0 | 0,0 | 0,0 | 0,0 |
| Операционные расходы | млн. руб. | 0,0 | 0,0 | 0,0 | 0,0 |
| Прибыль | млн. руб. | 0,0 | 0,0 | 0,0 | 0,0 |
| Инвестиции | млн. руб. | 0,0 | 0,0 | 0,0 | 0,0 |
| Налоговые платежи, в том числе: | млн. руб. | 0,0 | 0,0 | 0,0 | 0,0 |
| в федеральный бюджет | млн. руб. | 0,0 | 0,0 | 0,0 | 0,0 |
| в бюджет субъекта Российской Федерации | млн. руб. | 0,0 | 0,0 | 0,0 | 0,0 |

Рисунок 144. Переход к таблице «Финансовые показатели»

В результате в правой части вкладки «Паспорт КИП» отобразится таблица «Финансовые показатели», состоящая из двух блоков (Рисунок 145).

БЮДЖЕТНОЕ ПЛАНИРОВАНИЕ
ЭЛЕКТРОННЫЙ БЮДЖЕТ

Здравствуйте,
Алексеев Иван Александрович
Федеральная служба по гидрометеорологии и
мониторингу окружающей среды

1 сентября
2014
Понедельник

18 12

Выйти

свернуть

Наименование №1

Разделы

- Добавить
- Редактировать
- Удалить
- Печать

Паспорт КИП

- Сводные показатели
- Участники
- Инфраструктура
 - Автотранспортная
 - Железнодорожная
 - Водоснабжение и водоотведение
 - Производство воды для хозяйственных и бытовых нужд
 - Водопродная система
 - Канализование хозяйственных и бытовых стоков
 - Система сбора хозяйственных и бытовых стоков
 - Финансовые показатели**
 - Источники финансирования
 - Теплоснабжение
 - Генерация
 - Система поставки теплоносителя
 - Энергетическая
 - Генерация
 - Передача
- Управляющая компания

Финансовые показатели

Сохранить

| Наименование | Ед. изм. | 2014 год | 2015 год | 2016 год | 2017 год |
|--|-----------|----------|----------|----------|----------|
| Выручка, всего | млн. руб. | 0,0 | 0,0 | 0,0 | 0,0 |
| Операционные расходы | млн. руб. | 0,0 | 0,0 | 0,0 | 0,0 |
| Прибыль | млн. руб. | 0,0 | 0,0 | 0,0 | 0,0 |
| Инвестиции | млн. руб. | 0,0 | 0,0 | 0,0 | 0,0 |
| Налоговые платежи, в том числе: | млн. руб. | 0,0 | 0,0 | 0,0 | 0,0 |
| в федеральный бюджет | млн. руб. | 0,0 | 0,0 | 0,0 | 0,0 |
| в бюджет субъекта Российской Федерации | млн. руб. | 0,0 | 0,0 | 0,0 | 0,0 |

Рисунок 145. Таблица «Финансовые показатели»

Таблица «Финансовые показатели» заполняется аналогично описанию п.п. 1.3.1.6 настоящего руководства пользователя.

1.4.6 Таблица «Источники финансирования»

Для перехода к таблице «Источники финансирования», необходимо в левой части вкладки «Паспорт КИП» одним нажатием левой кнопки мыши выбрать дочерний элемент «Источники финансирования» части «Водоснабжение и водоотведение» (Рисунок 146).

Наименование №1

Разделы: Добавить, Редактировать, Удалить, Печать

- Паспорт КИП
 - Сводные показатели
 - Участники
 - Инфраструктура
 - Автотранспортная
 - Железнодорожная
 - Водоснабжение и водоотведение
 - Производство воды для хозяйственных и бытовых нужд
 - Водопроводная система
 - Канализование хозяйственных и бытовых стоков
 - Система сбора хозяйственных и бытовых стоков
 - Финансовые показатели
 - Источники финансирования**
 - Теплоснабжение
 - Генерация
 - Система поставки теплоносителя
 - Энергетическая
 - Генерация
 - Передача
 - Управляющая компания

Источники финансирования

Сохранить

| Наименование | Ед. изм. | 2014 год | 2015 год | 2016 год | 2017 год |
|---|-----------|----------|----------|----------|----------|
| Финансовая гос. поддержка на инвестиционной стадии, в т.ч.: | млн. руб. | 0,0 | 0,0 | 0,0 | 0,0 |
| за счет средств федерального бюджета | млн. руб. | 0,0 | 0,0 | 0,0 | 0,0 |
| за счет средств бюджета субъекта РФ | млн. руб. | 0,0 | 0,0 | 0,0 | 0,0 |
| Иная государственная поддержка, в т.ч.: | млн. руб. | 0,0 | 0,0 | 0,0 | 0,0 |
| за счет средств федерального бюджета | млн. руб. | 0,0 | 0,0 | 0,0 | 0,0 |
| за счет средств бюджета субъекта РФ | млн. руб. | 0,0 | 0,0 | 0,0 | 0,0 |
| Собственные вложения | млн. руб. | 0,0 | 0,0 | 0,0 | 0,0 |
| Объем привлеченных кредитных средств | млн. руб. | 0,0 | 0,0 | 0,0 | 0,0 |

Рисунок 146. Переход к таблице «Источники финансирования»

В результате в правой части вкладки «Паспорт КИП» отобразится таблица «Источники финансирования» (Рисунок 147).

The screenshot shows the 'Электронный бюджет' (Electronic Budget) software interface. At the top, there is a header with the logo, the text 'БЮДЖЕТНОЕ ПЛАНИРОВАНИЕ ЭЛЕКТРОННЫЙ БЮДЖЕТ', a user profile for 'Алексеев Иван Александрович' from the 'Федеральная служба по гидрометеорологии и мониторингу окружающей среды', and a date display for '1 сентября 2014 Понедельник'. Navigation buttons include 'Меню', 'Главная', and 'Паспорт КИП'. The main content area is divided into two panes. The left pane, titled 'Разделы', shows a tree view of budget categories, with 'Источники финансирования' selected. The right pane, titled 'Источники финансирования', contains a table with columns for 'Наименование', 'Ед. изм.', and years '2014 год', '2015 год', '2016 год', and '2017 год'. The table data is as follows:

| Наименование | Ед. изм. | 2014 год | 2015 год | 2016 год | 2017 год |
|---|-----------|----------|----------|----------|----------|
| Финансовая гос. поддержка на инвестиционной стадии, в т.ч.: | млн. руб. | 0,0 | 0,0 | 0,0 | 0,0 |
| за счет средств федерального бюджета | млн. руб. | 0,0 | 0,0 | 0,0 | 0,0 |
| за счет средств бюджета субъекта РФ | млн. руб. | 0,0 | 0,0 | 0,0 | 0,0 |
| Иная государственная поддержка, в т.ч.: | млн. руб. | 0,0 | 0,0 | 0,0 | 0,0 |
| за счет средств федерального бюджета | млн. руб. | 0,0 | 0,0 | 0,0 | 0,0 |
| за счет средств бюджета субъекта РФ | млн. руб. | 0,0 | 0,0 | 0,0 | 0,0 |
| Собственные вложения | млн. руб. | 0,0 | 0,0 | 0,0 | 0,0 |
| Объем привлеченных кредитных средств | млн. руб. | 0,0 | 0,0 | 0,0 | 0,0 |

Рисунок 147. Таблица «Источники финансирования»

Таблица «Источники финансирования» заполняется аналогично описанию п.п. 1.3.1.7 настоящего руководства пользователя.

1.4.7 Таблица «Генерация»

Для перехода к таблице «Генерация», необходимо в левой части вкладки «Паспорт КИП» одним нажатием левой кнопки мыши выбрать дочерний элемент «Генерация» части «Теплоснабжение» (Рисунок 148).

БЮДЖЕТНОЕ ПЛАНИРОВАНИЕ
ЭЛЕКТРОННЫЙ БЮДЖЕТ

Служба поддержки:
8 800 333-62-26
E-mail: support.budgetplan@minfin.ru

Здравствуйте,
Алексеев Иван Александрович
Федеральная служба по гидрометеорологии и
мониторингу окружающей среды

1 сентября
2014
Понедельник

18 17

Выйти

Меню Главная Паспорт КИП x свернуть

Наименование №1

Разделы

- Добавить
- Редактировать
- Удалить
- Печать

Паспорт КИП

- Сводные показатели
- Участники
- Инфраструктура
 - Автотранспортная
 - Железнодорожная
 - Водоснабжение и водоотведение
 - Производство воды для хозяйственных и бытовых нужд
 - Водопроводная система
 - Канализование хозяйственных и бытовых стоков
 - Система сбора хозяйственных и бытовых стоков
 - Финансовые показатели
 - Источники финансирования
- Теплогенерация
 - Система поставки теплоносителя
 - Энергетическая
 - Генерация
 - Передача
- Управляющая компания

Генерация

Сохранить

Объект теплогенерации

Заполнить форму

Наименование

введите наименование

Финансовые показатели

| Наименование | Ед.изм. | 2014 год | 2015 год | 2016 год | 2017 год | 2018 год | 2019 год |
|----------------------|---------|----------|----------|----------|----------|----------|----------|
| Выручка, всего | | 0,0 | 0,0 | 0,0 | 0,0 | 0,0 | 0,0 |
| Операционные расходы | | 0,0 | 0,0 | 0,0 | 0,0 | 0,0 | 0,0 |
| Прибыль | | 0,0 | 0,0 | 0,0 | 0,0 | 0,0 | 0,0 |

Источники финансирования

| Наименование | Ед.изм. | 2014 год | 2015 год | 2016 год | 2017 год | 2018 год | 2019 год |
|---|-----------|----------|----------|----------|----------|----------|----------|
| Финансовая гос. поддержка на инвестиционной стадии, в т.ч.: | млн. руб. | 0,0 | 0,0 | 0,0 | 0,0 | 0,0 | 0,0 |
| за счет средств федерального бюджета | млн. руб. | 0,0 | 0,0 | 0,0 | 0,0 | 0,0 | 0,0 |
| за счет средств бюджета субъекта РФ | млн. руб. | 0,0 | 0,0 | 0,0 | 0,0 | 0,0 | 0,0 |
| Иная государственная поддержка, в т.ч.: | млн. руб. | 0,0 | 0,0 | 0,0 | 0,0 | 0,0 | 0,0 |
| за счет средств федерального бюджета | млн. руб. | 0,0 | 0,0 | 0,0 | 0,0 | 0,0 | 0,0 |
| за счет средств бюджета субъекта РФ | млн. руб. | 0,0 | 0,0 | 0,0 | 0,0 | 0,0 | 0,0 |
| Собственные вложения | млн. руб. | 0,0 | 0,0 | 0,0 | 0,0 | 0,0 | 0,0 |
| Объем привлеченных кредитных средств | млн. руб. | 0,0 | 0,0 | 0,0 | 0,0 | 0,0 | 0,0 |

Рисунок 148. Переход к таблице «Генерация»

В результате в правой части вкладки «Паспорт КИП» отобразится таблица «Генерация» состоящая из трех блоков «Объект теплогенерации» (1), «Финансовые показатели» (2) и «Источники финансирования» (3) (Рисунок 149).

БЮДЖЕТНОЕ ПЛАНИРОВАНИЕ
ЭЛЕКТРОННЫЙ БЮДЖЕТ

Служба поддержки:
8 800 333-62-26
E-mail: support.budgetplan@minfin.ru

Здравствуйте,
Алексеев Иван Александрович
Федеральная служба по гидрометеорологии и
мониторингу окружающей среды

1 сентября
2014
Понедельник

18 17

Выйти

Меню Главная Паспорт КИП x свернуть

Наименование №1

Разделы: Добавить Редактировать Удалить Печать

- Паспорт КИП
 - Сводные показатели
 - Участники
 - Инфраструктура
 - Автотранспортная
 - Железнодорожная
 - Водоснабжение и водоотведение
 - Производство воды для хозяйственных и бытовых нужд
 - Водопроводная система
 - Канализование хозяйственных и бытовых стоков
 - Система сбора хозяйственных и бытовых стоков
 - Финансовые показатели
 - Источники финансирования
 - Теплоснабжение
 - Система поставки теплоносителя
 - Энергетическая
 - Генерация
 - Передача
 - Управляющая компания

Генерация

Сохранить

Объект теплогенерации

Заполнить форму

| Наименование | Ед.изм. | 2014 год | 2015 год | 2016 год | 2017 год | 2018 год | 2019 год |
|----------------------|---------|----------|----------|----------|----------|----------|----------|
| Выручка, всего | | 0,0 | 0,0 | 0,0 | 0,0 | 0,0 | 0,0 |
| Операционные расходы | | 0,0 | 0,0 | 0,0 | 0,0 | 0,0 | 0,0 |
| Прибыль | | 0,0 | 0,0 | 0,0 | 0,0 | 0,0 | 0,0 |

Источники финансирования

| Наименование | Ед.изм. | 2014 год | 2015 год | 2016 год | 2017 год | 2018 год | 2019 год |
|---|-----------|----------|----------|----------|----------|----------|----------|
| Финансовая гос. поддержка на инвестиционной стадии, в т.ч.: | млн. руб. | 0,0 | 0,0 | 0,0 | 0,0 | 0,0 | 0,0 |
| за счет средств федерального бюджета | млн. руб. | 0,0 | 0,0 | 0,0 | 0,0 | 0,0 | 0,0 |
| за счет средств бюджета субъекта РФ | млн. руб. | 0,0 | 0,0 | 0,0 | 0,0 | 0,0 | 0,0 |
| Иная государственная поддержка, в т.ч.: | млн. руб. | 0,0 | 0,0 | 0,0 | 0,0 | 0,0 | 0,0 |
| за счет средств федерального бюджета | млн. руб. | 0,0 | 0,0 | 0,0 | 0,0 | 0,0 | 0,0 |
| за счет средств бюджета субъекта РФ | млн. руб. | 0,0 | 0,0 | 0,0 | 0,0 | 0,0 | 0,0 |
| Собственные вложения | млн. руб. | 0,0 | 0,0 | 0,0 | 0,0 | 0,0 | 0,0 |
| Объем привлеченных кредитных средств | млн. руб. | 0,0 | 0,0 | 0,0 | 0,0 | 0,0 | 0,0 |

Рисунок 149. Блоки таблицы «Генерация»

В блоке 1 графа «Наименование» заполняется вручную.

Для заполнения формы «Создание инфраструктуры», необходимо нажать на кнопку «Заполнить форму» (Рисунок 150).

БЮДЖЕТНОЕ ПЛАНИРОВАНИЕ
ЭЛЕКТРОННЫЙ БЮДЖЕТ

Служба поддержки:
8 800 333-62-26
E-mail: support.budgetplan@minfin.ru

Здравствуйте,
Алексеев Иван Александрович
Федеральная служба по гидрометеорологии и
мониторингу окружающей среды

1 сентября
2014
Понедельник

18 24

Выйти

Меню Главная Паспорт КИП x свернуть

Наименование №1

Разделы: Добавить Редактировать Удалить Печать

- Паспорт КИП
 - Сводные показатели
 - Участники
 - Инфраструктура
 - Автотранспортная
 - Железнодорожная
 - Водоснабжение и водоотведение
 - Производство воды для хозяйственных и бытовых нужд
 - Водопроводная система
 - Канализование хозяйственных и бытовых стоков
 - Система сбора хозяйственных и бытовых стоков
 - Финансовые показатели
 - Источники финансирования
 - Теплоснабжение
 - Система поставки теплоносителя
 - Энергетическая
 - Генерация
 - Передача
 - Управляющая компания

Генерация

Сохранить

Объект теплогенерации

Заполнить форму

Наименование

введите наименование

Финансовые показатели

| Наименование | Ед.изм. | 2014 год | 2015 год | 2016 год | 2017 год | 2018 год | 2019 год |
|----------------------|---------|----------|----------|----------|----------|----------|----------|
| Выручка, всего | | 0,0 | 0,0 | 0,0 | 0,0 | 0,0 | 0,0 |
| Операционные расходы | | 0,0 | 0,0 | 0,0 | 0,0 | 0,0 | 0,0 |
| Прибыль | | 0,0 | 0,0 | 0,0 | 0,0 | 0,0 | 0,0 |

Источники финансирования

| Наименование | Ед.изм. | 2014 год | 2015 год | 2016 год | 2017 год | 2018 год | 2019 год |
|---|-----------|----------|----------|----------|----------|----------|----------|
| Финансовая гос. поддержка на инвестиционной стадии, в т.ч.: | млн. руб. | 0,0 | 0,0 | 0,0 | 0,0 | 0,0 | 0,0 |
| за счет средств федерального бюджета | млн. руб. | 0,0 | 0,0 | 0,0 | 0,0 | 0,0 | 0,0 |
| за счет средств бюджета субъекта РФ | млн. руб. | 0,0 | 0,0 | 0,0 | 0,0 | 0,0 | 0,0 |
| Иная государственная поддержка, в т.ч.: | млн. руб. | 0,0 | 0,0 | 0,0 | 0,0 | 0,0 | 0,0 |
| за счет средств федерального бюджета | млн. руб. | 0,0 | 0,0 | 0,0 | 0,0 | 0,0 | 0,0 |
| за счет средств бюджета субъекта РФ | млн. руб. | 0,0 | 0,0 | 0,0 | 0,0 | 0,0 | 0,0 |
| Собственные вложения | млн. руб. | 0,0 | 0,0 | 0,0 | 0,0 | 0,0 | 0,0 |
| Объем привлеченных кредитных средств | млн. руб. | 0,0 | 0,0 | 0,0 | 0,0 | 0,0 | 0,0 |

Рисунок 150. кнопка «Заполнить форму»

В результате откроется новое окно «Создание инфраструктуры» (Рисунок 151).

Создание инфраструктуры

| Наименование | Ед. изм. | 2014 год | 2015 год | 2016 год | 2017 год | 2018 год | 2019 год | 2020 год |
|------------------------|------------|----------|----------|----------|----------|----------|----------|----------|
| установленная мощность | Гкал/месяц | 0,0 | 0,0 | 0,0 | 0,0 | 0,0 | 0,0 | 0 |
| потребление | Гкал/месяц | 0,0 | 0,0 | 0,0 | 0,0 | 0,0 | 0,0 | 0 |
| резерв | Гкал/месяц | 0,0 | 0,0 | 0,0 | 0,0 | 0,0 | 0,0 | 0 |
| инвестиции всего | млн. руб. | 0,0 | 0,0 | 0,0 | 0,0 | 0,0 | 0,0 | 0 |

Добавить

| Наименование | Ед. изм. | 2014 год | 2015 год | 2016 год | 2017 год | 2018 год | 2019 год | 2020 год |
|--------------|----------|----------|----------|----------|----------|----------|----------|----------|
|--------------|----------|----------|----------|----------|----------|----------|----------|----------|

Сохранить Закрывать

Рисунок 151. Окно «Создание инфраструктуры»

В форме «Создание инфраструктуры» графы по годам по строке «установленная мощность» заполняются вручную.

Графы по годам по строкам «потребление», «резерв» и «инвестиции, всего» заполняются автоматически.

Для добавления объекта инвестиций, необходимо нажать на кнопку «Добавить» (Рисунок 152).

| Наименование | Ед. изм. | 2014 год | 2015 год | 2016 год | 2017 год | 2018 год | 2019 год | 2020 год |
|------------------------|------------|----------|----------|----------|----------|----------|----------|----------|
| установленная мощность | Гкал/месяц | 100,0 | 100,0 | 100,0 | 100,0 | 100,0 | 100,0 | 100 |
| потребление | Гкал/месяц | 0,0 | 0,0 | 0,0 | 0,0 | 0,0 | 0,0 | 0 |
| резерв | Гкал/месяц | 0,0 | 0,0 | 0,0 | 0,0 | 0,0 | 0,0 | 0 |
| инвестиции всего | млн. руб. | 0,0 | 0,0 | 0,0 | 0,0 | 0,0 | 0,0 | 0 |

Добавить

| Наименование | Ед. изм. | 2014 год | 2015 год | 2016 год | 2017 год | 2018 год | 2019 год | 2020 год |
|--------------|-----------|----------|----------|----------|----------|----------|----------|----------|
| Наименование | млн. руб. | 100,0 | 100,0 | 100,0 | 100,0 | 100,0 | 100,0 | 100 |

Сохранить Закрывать

Рисунок 152. Кнопка «Добавить»

Графа «Наименование» заполняется вручную.

Графа «Ед.изм.» заполняется автоматически.

Графы по годам заполняются вручную.

После заполнения формы «Создание инфраструктуры» необходимо последовательно нажать на кнопки «Сохранить» и «Закрывать» (Рисунок 153).

| Наименование | Ед. изм. | 2014 год | 2015 год | 2016 год | 2017 год | 2018 год | 2019 год | 2020 год |
|------------------------|------------|----------|----------|----------|----------|----------|----------|----------|
| установленная мощность | Гкал/месяц | 100,0 | 100,0 | 100,0 | 100,0 | 100,0 | 100,0 | 100 |
| потребление | Гкал/месяц | 0,0 | 0,0 | 0,0 | 0,0 | 0,0 | 0,0 | 0 |
| резерв | Гкал/месяц | 0,0 | 0,0 | 0,0 | 0,0 | 0,0 | 0,0 | 0 |
| инвестиции всего | млн. руб. | 0,0 | 0,0 | 0,0 | 0,0 | 0,0 | 0,0 | 0 |

Добавить

| Наименование | Ед. изм. | 2014 год | 2015 год | 2016 год | 2017 год | 2018 год | 2019 год | 2020 год |
|--------------|-----------|----------|----------|----------|----------|----------|----------|----------|
| Наименование | млн. руб. | 100,0 | 100,0 | 100,0 | 100,0 | 100,0 | 100,0 | 100 |

Сохранить Закрывать

Рисунок 153. Кнопка «Сохранить»

В блоке «Финансовые показатели» данные по годам по строкам «Выручка, всего» и «Операционные расходы» заполняются вручную.

Графы по годам по строке «Прибыль» заполняется автоматически на основании разницы строк «Выручка, всего» и «Операционные расходы».

В блоке «Источники финансирования» графы по годам по строкам «за счет средств федерального бюджета», «за счет средств федерального бюджета РФ», «Собственные вложения» и «Объем привлеченных кредитных средств» заполняются вручную.

Графы по годам по строкам «Финансовая гос. Поддержка на инвестиционной стадии, в т.ч.» и «Иная государственная поддержка, в т.ч.» заполняются автоматически.

Для сохранения внесенных данных, необходимо нажать на кнопку «Сохранить» (Рисунок 154).

БЮДЖЕТНОЕ ПЛАНИРОВАНИЕ
ЭЛЕКТРОННЫЙ БЮДЖЕТ

Служба поддержки:
8 800 333-62-26
E-mail: support.budgetplan@minfin.ru

Здравствуйте,
Алексеев Иван Александрович
Федеральная служба по гидрометеорологии и
мониторингу окружающей среды

1 сентября
2014
Понедельник

18 34

Выйти

свернуть

Наименование №1

Разделы

- Добавить
- Редактировать
- Удалить
- Печать

Паспорт КИП

- Сводные показатели
- Участники
- Инфраструктура
 - Автотранспортная
 - Железнодорожная
 - Водоснабжение и водоотведение
 - Производство воды для хозяйственных и бытовых нужд
 - Водопродная система
 - Канализование хозяйственных и бытовых стоков
 - Система сбора хозяйственных и бытовых стоков
 - Финансовые показатели
 - Источники финансирования
 - Теплоснабжение
 - Генерация
 - Система поставки теплоносителя
 - Энергетическая
 - Генерация
 - Передача
 - Управляющая компания

Генерация

Сохранить

Заполнить форму

Наименование

введите наименование

Финансовые показатели

| Наименование | Ед.изм. | 2014 год | 2015 год | 2016 год | 2017 год | 2018 год | 2019 год |
|----------------------|---------|----------|----------|----------|----------|----------|----------|
| Выручка, всего | | 100,0 | 100,0 | 100,0 | 100,0 | 100,0 | 100,0 |
| Операционные расходы | | 20,0 | 20,0 | 20,0 | 20,0 | 20,0 | 20,0 |
| Прибыль | | 0,0 | 0,0 | 0,0 | 0,0 | 0,0 | 0,0 |

Источники финансирования

| Наименование | Ед.изм. | 2014 год | 2015 год | 2016 год | 2017 год | 2018 год | 2019 год |
|---|-----------|----------|----------|----------|----------|----------|----------|
| Финансовая гос. поддержка на инвестиционной стадии, в т.ч.: | млн. руб. | 0,0 | 0,0 | 0,0 | 0,0 | 0,0 | 0,0 |
| за счет средств федерального бюджета | млн. руб. | 20,0 | 20,0 | 20,0 | 20,0 | 20,0 | 20,0 |
| за счет средств бюджета субъекта РФ | млн. руб. | 20,0 | 20,0 | 20,0 | 20,0 | 20,0 | 20,0 |
| Иная государственная поддержка, в т.ч.: | млн. руб. | 0,0 | 0,0 | 0,0 | 0,0 | 0,0 | 0,0 |
| за счет средств федерального бюджета | млн. руб. | 20,0 | 20,0 | 20,0 | 20,0 | 20,0 | 20,0 |
| за счет средств бюджета субъекта РФ | млн. руб. | 20,0 | 20,0 | 20,0 | 20,0 | 20,0 | 20,0 |
| Собственные вложения | млн. руб. | 20,0 | 20,0 | 20,0 | 20,0 | 20,0 | 20,0 |
| Объем привлеченных кредитных средств | млн. руб. | 20,0 | 20,0 | 20,0 | 20,0 | 20,0 | 20,0 |

Рисунок 154. Кнопка «Сохранить»

1.4.8 Таблица «Система поставки теплоносителя»

Для перехода к таблице «Система поставки теплоносителя», необходимо в левой части вкладки «Паспорт КИП» одним нажатием левой кнопки мыши выбрать дочерний элемент «Система поставки теплоносителя» части «Теплоснабжение» (Рисунок 164).

БЮДЖЕТНОЕ ПЛАНИРОВАНИЕ
ЭЛЕКТРОННЫЙ БЮДЖЕТ

Служба поддержки:
8 800 333-62-26
E-mail: support.budgetplan@mimfin.ru

Здравствуйте,
Алексеев Иван Александрович
Федеральная служба по гидрометеорологии и
мониторингу окружающей среды

1 сентября
2014
Понедельник

18 38

Меню Главная Паспорт КИП x

Наименование №91

Разделы

- Паспорт КИП
 - Сводные показатели
 - Участники
 - Инфраструктура
 - Автотранспортная
 - Железнодорожная
 - Водоснабжение и водоотведение
 - Производство воды для хозяйственных и бытовых нужд
 - Водопроводная система
 - Канализование хозяйственных и бытовых стоков
 - Система сбора хозяйственных и бытовых стоков
 - Финансовые показатели
 - Источники финансирования
 - Теплоснабжение
 - Генерация
 - Система поставки теплоносителя**
 - Энергетическая
 - Генерация
 - Передача
 - Управляющая компания

Система поставки теплоносителя

Сохранить

Совокупный резерв

| Ед.изм | 2014 год | 2015 год | 2016 год | 2017 год | 2018 год | 2019 год | 2020 год | 2021 год |
|------------|----------|----------|----------|----------|----------|----------|----------|----------|
| Гкал/месца | 0,0 | 0,0 | 0,0 | 0,0 | 0,0 | 0,0 | 0,0 | 0,0 |

Наименование первой очереди с указанием населенных пунктов

Заполнить форму

| Наименование | Номер очереди |
|-----------------------------|---------------|
| введите наименование уровня | 30 |

Финансовые показатели

| Наименование | Ед.изм | 2014 год | 2015 год | 2016 год | 2017 год | 2018 год | 2019 год |
|--|--------|----------|----------|----------|----------|----------|----------|
| Выручка, всего | | 0,0 | 0,0 | 0,0 | 0,0 | 0,0 | 0,0 |
| Операционные расходы | | 0,0 | 0,0 | 0,0 | 0,0 | 0,0 | 0,0 |
| Прибыль | | 0,0 | 0,0 | 0,0 | 0,0 | 0,0 | 0,0 |
| Налоговые платежи - всего, в т.ч.: | | 0,0 | 0,0 | 0,0 | 0,0 | 0,0 | 0,0 |
| в федеральный бюджет | | 0,0 | 0,0 | 0,0 | 0,0 | 0,0 | 0,0 |
| в бюджет субъекта Российской Федерации | | 0,0 | 0,0 | 0,0 | 0,0 | 0,0 | 0,0 |

Источники финансирования

| Наименование | Ед.изм | 2014 год | 2015 год | 2016 год | 2017 год | 2018 год | 2019 год |
|---|-----------|----------|----------|----------|----------|----------|----------|
| Финансовая гос. поддержка на инвестиционной стадии, в т.ч.: | млн. руб. | 0,0 | 0,0 | 0,0 | 0,0 | 0,0 | 0,0 |
| за счет средств федерального бюджета | млн. руб. | 0,0 | 0,0 | 0,0 | 0,0 | 0,0 | 0,0 |
| за счет средств бюджета субъекта РФ | млн. руб. | 0,0 | 0,0 | 0,0 | 0,0 | 0,0 | 0,0 |
| Иная государственная поддержка, в т.ч.: | млн. руб. | 0,0 | 0,0 | 0,0 | 0,0 | 0,0 | 0,0 |
| за счет средств федерального бюджета | млн. руб. | 0,0 | 0,0 | 0,0 | 0,0 | 0,0 | 0,0 |
| за счет средств бюджета субъекта РФ | млн. руб. | 0,0 | 0,0 | 0,0 | 0,0 | 0,0 | 0,0 |
| Собственные вложения | млн. руб. | 0,0 | 0,0 | 0,0 | 0,0 | 0,0 | 0,0 |
| Объем привлеченных кредитных средств | млн. руб. | 0,0 | 0,0 | 0,0 | 0,0 | 0,0 | 0,0 |

Рисунок 155. Переход к таблице «Система поставки теплоносителя»

В результате в правой части вкладки «Паспорт КИП» отобразится таблица «Система поставки теплоносителя» состоящая из четырех блоков «Совокупный резерв» (1), «Наименование первой очереди с указанием населенных пунктов» (2), «Финансовые показатели» (3) и «Источники финансирования» (4) (Рисунок 156).

БЮДЖЕТНОЕ ПЛАНИРОВАНИЕ
ЭЛЕКТРОННЫЙ БЮДЖЕТ

Служба поддержки:
8 800 333-62-26
E-mail: support.budgetplan@mimfin.ru

Здравствуйте,
Алексеев Иван Александрович
Федеральная служба по гидрометеорологии и
мониторингу окружающей среды

1 сентября
2014
Понедельник

18 38

Меню Главная Паспорт КИП x

Наименование №91

Разделы

- Паспорт КИП
 - Сводные показатели
 - Участники
 - Инфраструктура
 - Автотранспортная
 - Железнодорожная
 - Водоснабжение и водоотведение
 - Производство воды для хозяйственных и бытовых нужд
 - Водопроводная система
 - Канализование хозяйственных и бытовых стоков
 - Система сбора хозяйственных и бытовых стоков
 - Финансовые показатели
 - Источники финансирования
 - Теплоснабжение
 - Генерация
 - Система поставки теплоносителя
 - Энергетическая
 - Генерация
 - Передача
 - Управляющая компания

Система поставки теплоносителя

Сохранить

Совокупный резерв

| Ед.изм | 2014 год | 2015 год | 2016 год | 2017 год | 2018 год | 2019 год | 2020 год | 2021 год |
|------------|----------|----------|----------|----------|----------|----------|----------|----------|
| Ккал/месца | 0,0 | 0,0 | 0,0 | 0,0 | 0,0 | 0,0 | 0,0 | 0,0 |

1

Наименование первой очереди с указанием населенных пунктов

Заполнить форму

| Наименование | Номер очереди |
|-----------------------------|---------------|
| введите наименование уровня | 30 |

2

Финансовые показатели

| Наименование | Ед.изм | 2014 год | 2015 год | 2016 год | 2017 год | 2018 год | 2019 год |
|--|--------|----------|----------|----------|----------|----------|----------|
| Выручка, всего | | 0,0 | 0,0 | 0,0 | 0,0 | 0,0 | 0,0 |
| Операционные расходы | | 0,0 | 0,0 | 0,0 | 0,0 | 0,0 | 0,0 |
| Прибыль | | 0,0 | 0,0 | 0,0 | 0,0 | 0,0 | 0,0 |
| Налоговые платежи - всего, в т.ч.: | | 0,0 | 0,0 | 0,0 | 0,0 | 0,0 | 0,0 |
| в федеральный бюджет | | 0,0 | 0,0 | 0,0 | 0,0 | 0,0 | 0,0 |
| в бюджет субъекта Российской Федерации | | 0,0 | 0,0 | 0,0 | 0,0 | 0,0 | 0,0 |

3

Источники финансирования

| Наименование | Ед.изм | 2014 год | 2015 год | 2016 год | 2017 год | 2018 год | 2019 год |
|---|-----------|----------|----------|----------|----------|----------|----------|
| Финансовая гос. поддержка на инвестиционной стадии, в т.ч.: | млн. руб. | 0,0 | 0,0 | 0,0 | 0,0 | 0,0 | 0,0 |
| за счет средств федерального бюджета | млн. руб. | 0,0 | 0,0 | 0,0 | 0,0 | 0,0 | 0,0 |
| за счет средств бюджета субъекта РФ | млн. руб. | 0,0 | 0,0 | 0,0 | 0,0 | 0,0 | 0,0 |
| Иная государственная поддержка, в т.ч.: | млн. руб. | 0,0 | 0,0 | 0,0 | 0,0 | 0,0 | 0,0 |
| за счет средств федерального бюджета | млн. руб. | 0,0 | 0,0 | 0,0 | 0,0 | 0,0 | 0,0 |
| за счет средств бюджета субъекта РФ | млн. руб. | 0,0 | 0,0 | 0,0 | 0,0 | 0,0 | 0,0 |
| Собственные вложения | млн. руб. | 0,0 | 0,0 | 0,0 | 0,0 | 0,0 | 0,0 |
| Объем привлеченных кредитных средств | млн. руб. | 0,0 | 0,0 | 0,0 | 0,0 | 0,0 | 0,0 |

4

Рисунок 156. Блоки таблицы «Система поставки теплоносителя»

В блоке «Совокупный резерв» данные по годам заполняются автоматически.

В блоке «Наименование первой очереди с указанием населенных пунктов» графа «Наименование» заполняется вручную.

Для заполнения формы «Создание инфраструктуры», необходимо выделить соответствующую строку и нажать на кнопку «Заполнить форму» (Рисунок 157).

БЮДЖЕТНОЕ ПЛАНИРОВАНИЕ
ЭЛЕКТРОННЫЙ БЮДЖЕТ

Служба поддержки:
8 800 333-62-26
E-mail: support.budgetplan@mimfin.ru

Здравствуйте,
Алексеев Иван Александрович
Федеральная служба по гидрометеорологии и
мониторингу окружающей среды

1 сентября
2014
Понедельник

18 46

Выйти

Меню Главная Паспорт КИП x свернуть

Наименование №91

Разделы

- Добавить
- Редактировать
- Удалить
- Печать

Паспорт КИП

- Сводные показатели
- Участники
- Инфраструктура
 - Автотранспортная
 - Железнодорожная
 - Водоснабжение и водоотведение
 - Производство воды для хозяйственных и бытовых нужд
 - Водопроводная система
 - Канализование хозяйственных и бытовых стоков
 - Система сбора хозяйственных и бытовых стоков
 - Финансовые показатели
 - Источники финансирования
- Теплоснабжение
 - Генерация
 - Система поставки теплоносителя
- Энергетическая
 - Генерация
 - Передача
- Управляющая компания

Система поставки теплоносителя

Сохранить

Совокупный резерв

| Ед.изм. | 2014 год | 2015 год | 2016 год | 2017 год | 2018 год | 2019 год | 2020 год | 2021 год |
|------------|----------|----------|----------|----------|----------|----------|----------|----------|
| Гкал/месяц | 0,0 | 0,0 | 0,0 | 0,0 | 0,0 | 0,0 | 0,0 | 0,0 |

Наименование первой очереди с указанием населенных пунктов

Заполнить форму

| Наименование | Номер очереди |
|-----------------------------|---------------|
| введите наименование уровня | 30 |

Финансовые показатели

| Наименование | Ед.изм. | 2014 год | 2015 год | 2016 год | 2017 год | 2018 год | 2019 год |
|--|---------|----------|----------|----------|----------|----------|----------|
| Выручка, всего | | 0,0 | 0,0 | 0,0 | 0,0 | 0,0 | 0,0 |
| Операционные расходы | | 0,0 | 0,0 | 0,0 | 0,0 | 0,0 | 0,0 |
| Прибыль | | 0,0 | 0,0 | 0,0 | 0,0 | 0,0 | 0,0 |
| Налоговые платежи - всего, в т.ч.: | | 0,0 | 0,0 | 0,0 | 0,0 | 0,0 | 0,0 |
| в федеральный бюджет | | 0,0 | 0,0 | 0,0 | 0,0 | 0,0 | 0,0 |
| в бюджет субъекта Российской Федерации | | 0,0 | 0,0 | 0,0 | 0,0 | 0,0 | 0,0 |

Источники финансирования

| Наименование | Ед.изм. | 2014 год | 2015 год | 2016 год | 2017 год | 2018 год | 2019 год |
|---|-----------|----------|----------|----------|----------|----------|----------|
| Финансовая гос. поддержка на инвестиционной стадии, в т.ч.: | млн. руб. | 0,0 | 0,0 | 0,0 | 0,0 | 0,0 | 0,0 |
| за счет средств федерального бюджета | млн. руб. | 0,0 | 0,0 | 0,0 | 0,0 | 0,0 | 0,0 |
| за счет средств бюджета субъекта РФ | млн. руб. | 0,0 | 0,0 | 0,0 | 0,0 | 0,0 | 0,0 |
| Иная государственная поддержка, в т.ч.: | млн. руб. | 0,0 | 0,0 | 0,0 | 0,0 | 0,0 | 0,0 |
| за счет средств федерального бюджета | млн. руб. | 0,0 | 0,0 | 0,0 | 0,0 | 0,0 | 0,0 |
| за счет средств бюджета субъекта РФ | млн. руб. | 0,0 | 0,0 | 0,0 | 0,0 | 0,0 | 0,0 |
| Собственные вложения | млн. руб. | 0,0 | 0,0 | 0,0 | 0,0 | 0,0 | 0,0 |
| Объем привлеченных кредитных средств | млн. руб. | 0,0 | 0,0 | 0,0 | 0,0 | 0,0 | 0,0 |

Рисунок 157. Кнопка «Заполнить форму»

В результате откроется новое окно «Создание инфраструктуры» (Рисунок 158).

Создание инфраструктуры

| Наименование | Ед. изм. | 2014 год | 2015 год | 2016 год | 2017 год | 2018 год | 2019 год | 2020 год |
|------------------------|------------|----------|----------|----------|----------|----------|----------|----------|
| установленная мощность | Гкал/месяц | 0,0 | 0,0 | 0,0 | 0,0 | 0,0 | 0,0 | 0,0 |
| потребление | Гкал/месяц | 0,0 | 0,0 | 0,0 | 0,0 | 0,0 | 0,0 | 0,0 |
| резерв | Гкал/месяц | 0,0 | 0,0 | 0,0 | 0,0 | 0,0 | 0,0 | 0,0 |
| инвестиции всего | млн. руб. | 0,0 | 0,0 | 0,0 | 0,0 | 0,0 | 0,0 | 0,0 |

Добавить

| Наименование | Ед. изм. | 2014 год | 2015 год | 2016 год | 2017 год | 2018 год | 2019 год | 2020 год |
|--------------|----------|----------|----------|----------|----------|----------|----------|----------|
|--------------|----------|----------|----------|----------|----------|----------|----------|----------|

Сохранить Закрыть

Рисунок 158. Окно «Создание инфраструктуры»

В форме «Создание инфраструктуры» графы по годам по строке «установленная мощность» заполняются вручную.

Графы по годам по строкам «потребление», «резерв» и «инвестиции, всего» заполняются автоматически.

Для добавления объекта инвестиций, необходимо нажать на кнопку «Добавить» (Рисунок 159).

| Наименование | Ед. изм. | 2014 год | 2015 год | 2016 год | 2017 год | 2018 год | 2019 год | 2020 год |
|------------------------|------------|----------|----------|----------|----------|----------|----------|----------|
| установленная мощность | Гкал/месяц | 20,0 | 20,0 | 20,0 | 20,0 | 20,0 | 20,0 | 20 |
| потребление | Гкал/месяц | 0,0 | 0,0 | 0,0 | 0,0 | 0,0 | 0,0 | 0 |
| резерв | Гкал/месяц | 0,0 | 0,0 | 0,0 | 0,0 | 0,0 | 0,0 | 0 |
| инвестиции всего | млн. руб. | 0,0 | 0,0 | 0,0 | 0,0 | 0,0 | 0,0 | 0 |

Добавить

| Наименование | Ед. изм. | 2014 год | 2015 год | 2016 год | 2017 год | 2018 год | 2019 год | 2020 год |
|--------------|-----------|----------|----------|----------|----------|----------|----------|----------|
| Наименование | млн. руб. | 20,0 | 20,0 | 20,0 | 20,0 | 20,0 | 20,0 | 20 |

Сохранить Закрывать

Рисунок 159. Кнопка «Добавить»

Графа «Наименование» заполняется вручную.

Графа «Ед.изм.» заполняется автоматически.

Графы по годам заполняются вручную.

После заполнения формы «Создание инфраструктуры» необходимо последовательно нажать на кнопки «Сохранить» и «Закреть» (Рисунок 160).

| Наименование | Ед. изм. | 2014 год | 2015 год | 2016 год | 2017 год | 2018 год | 2019 год | 2020 год |
|------------------------|------------|----------|----------|----------|----------|----------|----------|----------|
| установленная мощность | Гкал/месяц | 20,0 | 20,0 | 20,0 | 20,0 | 20,0 | 20,0 | 20 |
| потребление | Гкал/месяц | 0,0 | 0,0 | 0,0 | 0,0 | 0,0 | 0,0 | 0 |
| резерв | Гкал/месяц | 0,0 | 0,0 | 0,0 | 0,0 | 0,0 | 0,0 | 0 |
| инвестиции всего | млн. руб. | 0,0 | 0,0 | 0,0 | 0,0 | 0,0 | 0,0 | 0 |

Добавить

| Наименование | Ед. изм. | 2014 год | 2015 год | 2016 год | 2017 год | 2018 год | 2019 год | 2020 год |
|--------------|-----------|----------|----------|----------|----------|----------|----------|----------|
| Наименование | млн. руб. | 20,0 | 20,0 | 20,0 | 20,0 | 20,0 | 20,0 | 20 |

Сохранить Закрывать

Рисунок 160. Кнопка «Сохранить»

В блоке «Финансовые показатели» данные по годам по строкам «Выручка, всего», «Операционные расходы», «в федеральный бюджет» и «в бюджет субъекта Российской Федерации» заполняются вручную.

Графы по годам по строкам «Прибыль» и «Налоговые платежи – всего, в.ч.:» заполняются автоматически на основании разницы строк «Выручка, всего» и «Операционные расходы».

В блоке «Источники финансирования» графы по годам по строкам «за счет средств федерального бюджета», «за счет средств федерального бюджета РФ», «Собственные вложения» и «Объем привлеченных кредитных средств» заполняются вручную.

Графы по годам по строкам «Финансовая гос. Поддержка на инвестиционной стадии, в т.ч.» и «Иная государственная поддержка, в т.ч.» заполняются автоматически.

Для сохранения внесенных данных, необходимо нажать на кнопку «Сохранить» (Рисунок 161).

Наименование №1

Разделы

Добавить Редактировать Удалить Печать

Паспорт КИП

- Сводные показатели
- Участники
- Инфраструктура
 - Автотранспортная
 - Железнодорожная
 - Водоснабжение и водоотведение
 - Производство воды для хозяйственных и бытовых нужд
 - Водопроводная система
 - Канализование хозяйственных и бытовых стоков
 - Система сбора хозяйственных и бытовых стоков
 - Финансовые показатели
 - Источники финансирования
 - Теплоснабжение
 - Генерация
 - Система поставки теплоносителя
- Энергетическая
 - Генерация
 - Передача
- Управляющая компания

Система поставки теплоносителя

Сохранить

Совокупный резерв

| Ед.изм. | 2014 год | 2015 год | 2016 год | 2017 год | 2018 год | 2019 год | 2020 год | 2021 год |
|------------|----------|----------|----------|----------|----------|----------|----------|----------|
| Гкал/месяц | 20,0 | 20,0 | 20,0 | 20,0 | 20,0 | 20,0 | 20,0 | 0, |

Наименование первой очереди с указанием населенных пунктов

Заполнить форму

| Наименование | Номер очереди |
|-----------------------------|---------------|
| введите наименование уровня | 30 |

Финансовые показатели

| Наименование | Ед.изм. | 2014 год | 2015 год | 2016 год | 2017 год | 2018 год | 2019 год |
|--|---------|----------|----------|----------|----------|----------|----------|
| Выручка, всего | | 50,0 | 50,0 | 50,0 | 50,0 | 50,0 | 50,0 |
| Операционные расходы | | 20,0 | 200,0 | 20,0 | 20,0 | 20,0 | 20,0 |
| Прибыль | | 0,0 | 0,0 | 0,0 | 0,0 | 0,0 | 0,0 |
| Налоговые платежи - всего, в т.ч.: | | 0,0 | 0,0 | 0,0 | 0,0 | 0,0 | 0,0 |
| в федеральный бюджет | | 5,0 | 5,0 | 5,0 | 5,0 | 5,0 | 5,0 |
| в бюджет субъекта Российской Федерации | | 5,0 | 5,0 | 5,0 | 5,0 | 5,0 | 5,0 |

Источники финансирования

| Наименование | Ед.изм. | 2014 год | 2015 год | 2016 год | 2017 год | 2018 год | 2019 год |
|---|-----------|----------|----------|----------|----------|----------|----------|
| Финансовая гос. поддержка на инвестиционной стадии, в т.ч.: | млн. руб. | 0,0 | 0,0 | 0,0 | 0,0 | 0,0 | 0,0 |
| за счет средств федерального бюджета | млн. руб. | 20,0 | 20,0 | 20,0 | 20,0 | 20,0 | 20,0 |
| за счет средств бюджета субъекта РФ | млн. руб. | 20,0 | 20,0 | 20,0 | 20,0 | 20,0 | 20,0 |
| Иная государственная поддержка, в т.ч.: | млн. руб. | 0,0 | 0,0 | 0,0 | 0,0 | 0,0 | 0,0 |
| за счет средств федерального бюджета | млн. руб. | 20,0 | 20,0 | 20,0 | 20,0 | 20,0 | 20,0 |
| за счет средств бюджета субъекта РФ | млн. руб. | 20,0 | 20,0 | 20,0 | 20,0 | 20,0 | 20,0 |
| Собственные вложения | млн. руб. | 20,0 | 20,0 | 20,0 | 20,0 | 20,0 | 20,0 |
| Объем привлеченных кредитных средств | млн. руб. | 20,0 | 20,0 | 20,0 | 20,0 | 20,0 | 20,0 |

bfo.bars-open.ru/bp_stable/#

Рисунок 161. Кнопка «Сохранить»

1.4.9 Таблица «Генерация»

Для перехода к таблице «Генерация», необходимо в левой части вкладки «Паспорт КИП» одним нажатием левой кнопки мыши выбрать дочерний элемент «Генерация» части «Энергетическая» (Рисунок 162).

БЮДЖЕТНОЕ ПЛАНИРОВАНИЕ
ЭЛЕКТРОННЫЙ БЮДЖЕТ

Служба поддержки:
8 800 333-62-26
E-mail: support.budgetplan@mimfin.ru

Здравствуйте,
Алексеев Иван Александрович
Федеральная служба по гидрометеорологии и
мониторингу окружающей среды

1 сентября
2014
Понедельник

19 04

Выйти

Меню Главная Паспорт КИП x свернуть

Наименование №91

Разделы
Добавить Редактировать Удалить Печать

- Паспорт КИП
 - Сводные показатели
 - Участники
 - Инфраструктура
 - Автотранспортная
 - Железнодорожная
 - Водоснабжение и водоотведение
 - Производство воды для хозяйственных и бытовых нужд
 - Водопроводная система
 - Канализование хозяйственных и бытовых стоков
 - Система сбора хозяйственных и бытовых стоков
 - Финансовые показатели
 - Источники финансирования
 - Теплоснабжение
 - Генерация
 - Система поставки теплоносителя
 - Энергетическая
 - Генерация
 - Передача
 - Управляющая компания

Генерация

Сохранить

Объект электрогенерации

Заполнить форму

| Наименование | Ед. изм. | 2014 год | 2015 год | 2016 год | 2017 год | 2018 год | 2019 |
|----------------------|----------|----------|----------|----------|----------|----------|------|
| Выручка, всего | | 0,0 | 0,0 | 0,0 | 0,0 | 0,0 | 0,0 |
| Операционные расходы | | 0,0 | 0,0 | 0,0 | 0,0 | 0,0 | 0,0 |
| Прибыль | | 0,0 | 0,0 | 0,0 | 0,0 | 0,0 | 0,0 |

Источники финансирования

| Наименование | Ед. изм. | 2014 год | 2015 год | 2016 год | 2017 год | 2018 год | 2019 |
|---|-----------|----------|----------|----------|----------|----------|------|
| Финансовая гос. поддержка на инвестиционной стадии, в т.ч.: | млн. руб. | 0,0 | 0,0 | 0,0 | 0,0 | 0,0 | 0,0 |
| за счет средств федерального бюджета | млн. руб. | 0,0 | 0,0 | 0,0 | 0,0 | 0,0 | 0,0 |
| за счет средств бюджета субъекта РФ | млн. руб. | 0,0 | 0,0 | 0,0 | 0,0 | 0,0 | 0,0 |
| Иная государственная поддержка, в т.ч.: | млн. руб. | 0,0 | 0,0 | 0,0 | 0,0 | 0,0 | 0,0 |
| за счет средств федерального бюджета | млн. руб. | 0,0 | 0,0 | 0,0 | 0,0 | 0,0 | 0,0 |
| за счет средств бюджета субъекта РФ | млн. руб. | 0,0 | 0,0 | 0,0 | 0,0 | 0,0 | 0,0 |
| Собственные вложения | млн. руб. | 0,0 | 0,0 | 0,0 | 0,0 | 0,0 | 0,0 |
| Объем привлеченных кредитных средств | млн. руб. | 0,0 | 0,0 | 0,0 | 0,0 | 0,0 | 0,0 |

Рисунок 162. Переход к таблице «Генерация»

В результате в правой части вкладки «Паспорт КИП» отобразится таблица «Генерация» (Рисунок 163). Заполнение таблицы «Генерация» осуществляется аналогично п.п. 1.4.7 настоящего руководства пользователя.

БЮДЖЕТНОЕ ПЛАНИРОВАНИЕ
ЭЛЕКТРОННЫЙ БЮДЖЕТ

Служба поддержки:
8 800 333-62-26
E-mail: support.budgetplan@mimfin.ru

Здравствуйте,
Алексеев Иван Александрович
Федеральная служба по гидрометеорологии и
мониторингу окружающей среды

1 сентября
2014
Понедельник

19 04

Выйти

Меню Главная Паспорт КИП x свернуть

Наименование №91

Разделы
Добавить Редактировать Удалить Печать

- Паспорт КИП
 - Сводные показатели
 - Участники
 - Инфраструктура
 - Автотранспортная
 - Железнодорожная
 - Водоснабжение и водоотведение
 - Производство воды для хозяйственных и бытовых нужд
 - Водопроводная система
 - Канализование хозяйственных и бытовых стоков
 - Система сбора хозяйственных и бытовых стоков
 - Финансовые показатели
 - Источники финансирования
 - Теплоснабжение
 - Генерация
 - Система поставки теплоносителя
 - Энергетическая
 - Генерация
 - Передача
 - Управляющая компания

Генерация

Сохранить

Объект электрогенерации

Заполнить форму

| Наименование | Ед. изм. | 2014 год | 2015 год | 2016 год | 2017 год | 2018 год | 2019 |
|----------------------|----------|----------|----------|----------|----------|----------|------|
| Выручка, всего | | 0,0 | 0,0 | 0,0 | 0,0 | 0,0 | 0,0 |
| Операционные расходы | | 0,0 | 0,0 | 0,0 | 0,0 | 0,0 | 0,0 |
| Прибыль | | 0,0 | 0,0 | 0,0 | 0,0 | 0,0 | 0,0 |

Источники финансирования

| Наименование | Ед. изм. | 2014 год | 2015 год | 2016 год | 2017 год | 2018 год | 2019 |
|---|-----------|----------|----------|----------|----------|----------|------|
| Финансовая гос. поддержка на инвестиционной стадии, в т.ч.: | млн. руб. | 0,0 | 0,0 | 0,0 | 0,0 | 0,0 | 0,0 |
| за счет средств федерального бюджета | млн. руб. | 0,0 | 0,0 | 0,0 | 0,0 | 0,0 | 0,0 |
| за счет средств бюджета субъекта РФ | млн. руб. | 0,0 | 0,0 | 0,0 | 0,0 | 0,0 | 0,0 |
| Иная государственная поддержка, в т.ч.: | млн. руб. | 0,0 | 0,0 | 0,0 | 0,0 | 0,0 | 0,0 |
| за счет средств федерального бюджета | млн. руб. | 0,0 | 0,0 | 0,0 | 0,0 | 0,0 | 0,0 |
| за счет средств бюджета субъекта РФ | млн. руб. | 0,0 | 0,0 | 0,0 | 0,0 | 0,0 | 0,0 |
| Собственные вложения | млн. руб. | 0,0 | 0,0 | 0,0 | 0,0 | 0,0 | 0,0 |
| Объем привлеченных кредитных средств | млн. руб. | 0,0 | 0,0 | 0,0 | 0,0 | 0,0 | 0,0 |

Рисунок 163. Таблица «Генерация»

1.4.10 Таблица «Передача»

Для перехода к таблице «Передача», необходимо в левой части вкладки «Паспорт КИП» одним нажатием левой кнопки мыши выбрать дочерний элемент «Передача» части «Энергетическая» (Рисунок 164).

БЮДЖЕТНОЕ ПЛАНИРОВАНИЕ
ЭЛЕКТРОННЫЙ БЮДЖЕТ

Служба поддержки:
8 800 333-62-26
E-mail: support.budgetplan@mimfin.ru

Здравствуйте,
Алексеев Иван Александрович
Федеральная служба по гидрометеорологии и
мониторингу окружающей среды

1 сентября
2014
Понедельник

19 06

Выйти

Меню Главная Паспорт КИП x свернуть

Наименование №91

Разделы

- Добавить
- Редактировать
- Удалить
- Печать

Паспорт КИП

- Сводные показатели
- Участники
- Инфраструктура
 - Автотранспортная
 - Железнодорожная
 - Водоснабжение и водоотведение
 - Производство воды для хозяйственных и бытовых нужд
 - Водопроводная система
 - Канализование хозяйственных и бытовых стоков
 - Система сбора хозяйственных и бытовых стоков
 - Финансовые показатели
 - Источники финансирования
 - Теплоснабжение
 - Генерация
 - Система поставки теплоносителя
 - Энергетическая
 - Генерация
 - Передача
- Управляющая компания

Передача

Сохранить

Совокупный резерв

| Ед.изм | 2014 год | 2015 год | 2016 год | 2017 год | 2018 год | 2019 год | 2020 год | 2021 год |
|--------|----------|----------|----------|----------|----------|----------|----------|----------|
| МВт | 0,0 | 0,0 | 0,0 | 0,0 | 0,0 | 0,0 | 0,0 | 0,0 |

Наименование первой очереди с указанием населенных пунктов

Заполнить форму

| Наименование | Номер очереди |
|--------------|---------------|
|--------------|---------------|

Финансовые показатели

| Наименование | Ед.изм | 2014 год | 2015 год | 2016 год | 2017 год | 2018 год | 2019 год |
|--|--------|----------|----------|----------|----------|----------|----------|
| Выручка, всего | | 0,0 | 0,0 | 0,0 | 0,0 | 0,0 | 0,0 |
| Операционные расходы | | 0,0 | 0,0 | 0,0 | 0,0 | 0,0 | 0,0 |
| Прибыль | | 0,0 | 0,0 | 0,0 | 0,0 | 0,0 | 0,0 |
| Налоговые платежи - всего, в т.ч.: | | 0,0 | 0,0 | 0,0 | 0,0 | 0,0 | 0,0 |
| в федеральный бюджет | | 0,0 | 0,0 | 0,0 | 0,0 | 0,0 | 0,0 |
| в бюджет субъекта Российской Федерации | | 0,0 | 0,0 | 0,0 | 0,0 | 0,0 | 0,0 |

Источники финансирования

| Наименование | Ед.изм | 2014 год | 2015 год | 2016 год | 2017 год | 2018 год | 2019 год |
|---|-----------|----------|----------|----------|----------|----------|----------|
| Финансовая гос. поддержка на инвестиционной стадии, в т.ч.: | млн. руб. | 0,0 | 0,0 | 0,0 | 0,0 | 0,0 | 0,0 |
| за счет средств федерального бюджета | млн. руб. | 0,0 | 0,0 | 0,0 | 0,0 | 0,0 | 0,0 |
| за счет средств бюджета субъекта РФ | млн. руб. | 0,0 | 0,0 | 0,0 | 0,0 | 0,0 | 0,0 |
| Иная государственная поддержка, в т.ч.: | млн. руб. | 0,0 | 0,0 | 0,0 | 0,0 | 0,0 | 0,0 |
| за счет средств федерального бюджета | млн. руб. | 0,0 | 0,0 | 0,0 | 0,0 | 0,0 | 0,0 |
| за счет средств бюджета субъекта РФ | млн. руб. | 0,0 | 0,0 | 0,0 | 0,0 | 0,0 | 0,0 |
| Собственные вложения | млн. руб. | 0,0 | 0,0 | 0,0 | 0,0 | 0,0 | 0,0 |
| Объем привлеченных кредитных средств | млн. руб. | 0,0 | 0,0 | 0,0 | 0,0 | 0,0 | 0,0 |

Рисунок 164. Переход к таблице «Передача»

В результате в правой части вкладки «Паспорт КИП» отобразится таблица «Передача» (Рисунок 165). Заполнение таблицы «Передача» осуществляется аналогично п.п. 1.4.8 настоящего руководства пользователя.

БЮДЖЕТНОЕ ПЛАНИРОВАНИЕ
ЭЛЕКТРОННЫЙ БЮДЖЕТ

Служба поддержки:
8 800 333-62-26
E-mail: support.budgetplan@mimfin.ru

Здравствуйте,
Алексеев Иван Александрович
Федеральная служба по гидрометеорологии и
мониторингу окружающей среды

1 сентября
2014
Понедельник

19 06

Меню Главная Паспорт КИП x

Наименование №91

Разделы
Добавить Редактировать Удалить Печать

Паспорт КИП
Сводные показатели
Участники
Инфраструктура
Автотранспортная
Железнодорожная
Водоснабжение и водоотведение
Производство воды для хозяйственных и бытовых нужд
Водопроводная система
Канализование хозяйственных и бытовых стоков
Система сбора хозяйственных и бытовых стоков
Финансовые показатели
Источники финансирования
Теплоснабжение
Генерация
Система поставки теплоносителя
Энергетическая
Генерация
Передача
Управляющая компания

Передача

Сохранить

Совокупный резерв

| Ед.изм | 2014 год | 2015 год | 2016 год | 2017 год | 2018 год | 2019 год | 2020 год | 2021 год |
|--------|----------|----------|----------|----------|----------|----------|----------|----------|
| млн. | 0,0 | 0,0 | 0,0 | 0,0 | 0,0 | 0,0 | 0,0 | 0,0 |

Наименование первой очереди с указанием населенных пунктов

Заполнить форму

| Наименование | Номер очереди |
|--------------|---------------|
| | |

Финансовые показатели

| Наименование | Ед.изм | 2014 год | 2015 год | 2016 год | 2017 год | 2018 год | 2019 год |
|--|--------|----------|----------|----------|----------|----------|----------|
| Выручка, всего | | 0,0 | 0,0 | 0,0 | 0,0 | 0,0 | 0,0 |
| Операционные расходы | | 0,0 | 0,0 | 0,0 | 0,0 | 0,0 | 0,0 |
| Прибыль | | 0,0 | 0,0 | 0,0 | 0,0 | 0,0 | 0,0 |
| Налоговые платежи - всего, в т.ч.: | | 0,0 | 0,0 | 0,0 | 0,0 | 0,0 | 0,0 |
| в федеральный бюджет | | 0,0 | 0,0 | 0,0 | 0,0 | 0,0 | 0,0 |
| в бюджет субъекта Российской Федерации | | 0,0 | 0,0 | 0,0 | 0,0 | 0,0 | 0,0 |

Источники финансирования

| Наименование | Ед.изм | 2014 год | 2015 год | 2016 год | 2017 год | 2018 год | 2019 год |
|---|-----------|----------|----------|----------|----------|----------|----------|
| Финансовая гос. поддержка на инвестиционной стадии, в т.ч.: | млн. руб. | 0,0 | 0,0 | 0,0 | 0,0 | 0,0 | 0,0 |
| за счет средств федерального бюджета | млн. руб. | 0,0 | 0,0 | 0,0 | 0,0 | 0,0 | 0,0 |
| за счет средств бюджета субъекта РФ | млн. руб. | 0,0 | 0,0 | 0,0 | 0,0 | 0,0 | 0,0 |
| Иная государственная поддержка, в т.ч.: | млн. руб. | 0,0 | 0,0 | 0,0 | 0,0 | 0,0 | 0,0 |
| за счет средств федерального бюджета | млн. руб. | 0,0 | 0,0 | 0,0 | 0,0 | 0,0 | 0,0 |
| за счет средств бюджета субъекта РФ | млн. руб. | 0,0 | 0,0 | 0,0 | 0,0 | 0,0 | 0,0 |
| Собственные вложения | млн. руб. | 0,0 | 0,0 | 0,0 | 0,0 | 0,0 | 0,0 |
| Объем привлеченных кредитных средств | млн. руб. | 0,0 | 0,0 | 0,0 | 0,0 | 0,0 | 0,0 |

Рисунок 165. Таблица «Передача»

1.5 Таблица «Управляющая компания комплексного инвестиционного проекта»

При заполнении данных управляющей компании комплексного инвестиционного проекта заполняются следующие таблицы:

«Сведения»;

«Финансовые показатели»;

«Источники финансирования»;

«Потребности в инфраструктуре обеспечения», состоящая из следующих пунктов:

«Водоснабжение»;

«Водоснабжение (хоз. бытовые стоки)»;

«Теплоснабжение»;

«Электроснабжение»;

«Автотранспортная нагрузка»;

«Железнодорожная нагрузка»;

«Иные виды транспорта»;

«Потребности в специальных сервисах».

1.5.1 Таблица «Сведения»

Для перехода к таблице «Сведения», необходимо в левой части вкладки «Управляющая компания» одним нажатием левой кнопки мыши выбрать таблицу «Сведения» (Рисунок 166).

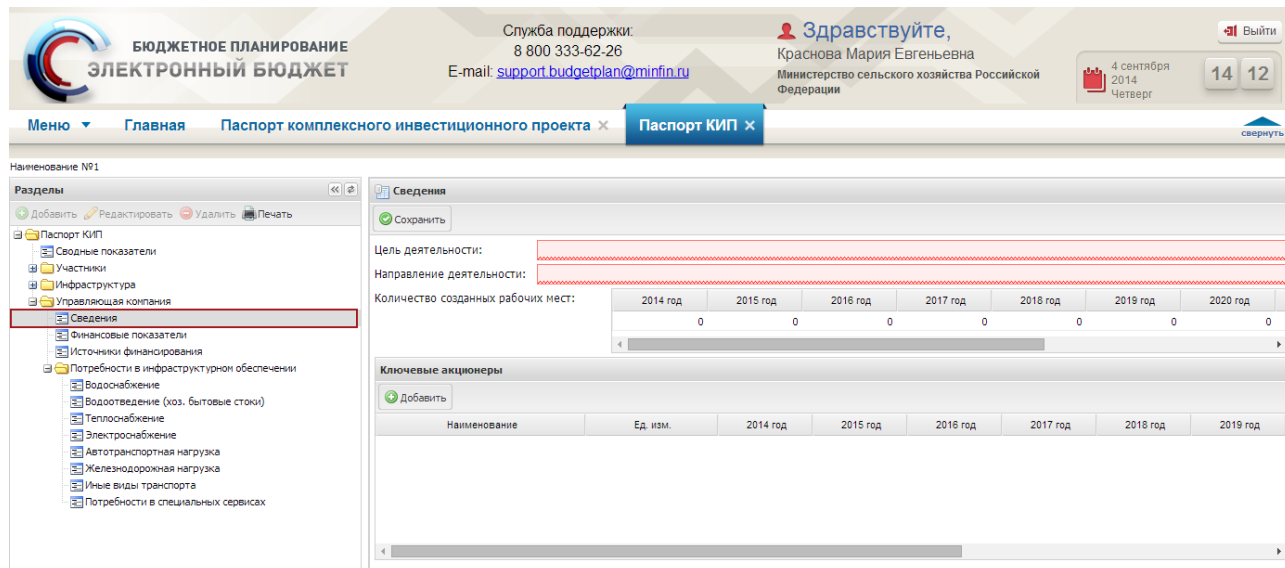


Рисунок 166. Переход к таблице «Сведения»

В результате в правой части вкладки «Управляющая компания» отобразится таблица «Сведения» состоящая из двух блоков (Рисунок 167).

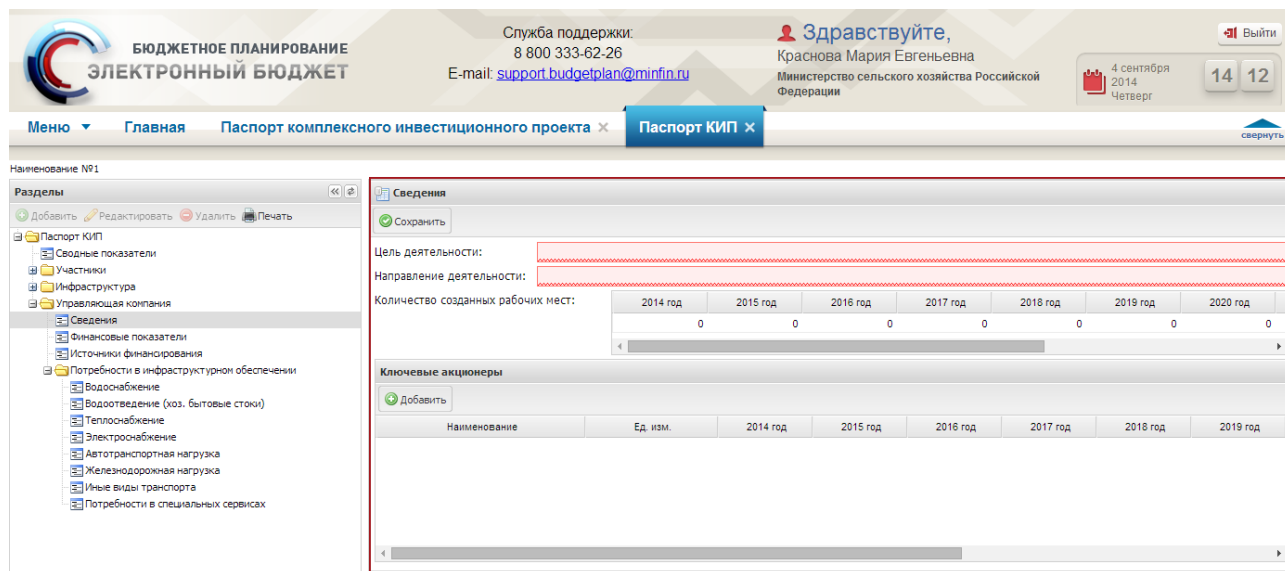


Рисунок 167. Таблица «Сведения»

Таблица «Сведения» заполняется аналогично описанию п.п. 1.3.1.5 настоящего руководства пользователя.

1.5.2 Таблица «Финансовые показатели»

Для перехода к таблице «Финансовые показатели», необходимо в левой части вкладки «Управляющая компания» одним нажатием левой кнопки мыши выбрать таблицу «Финансовые показатели» (Рисунок 168).

Наименование №1

Разделы

- Добавить
- Редактировать
- Удалить
- Типовой участник №1
- Инфраструктура
 - Автотранспортная
 - Железнодорожная
 - Водоснабжение и водоотведение
 - Производство воды для ХИБН
 - Водопроводная система
 - Канализование ХИБС
 - Система сбора ХИБС
 - Финансовые показатели
 - Источники финансирования
 - Теплоснабжение
- Энергетическая
 - Генерация
 - Передача
- Управляющая компания
 - Сведения
 - Финансовые показатели**
 - Источники финансирования
 - Потребности в инфраструктурном обеспечении
 - Водоснабжение
 - Водоотведение (хоз. бытовые стоки)
 - Теплоснабжение
 - Электроснабжение
 - Автотранспортная нагрузка
 - Железнодорожная нагрузка
 - Иные виды транспорта
 - Потребности в специальных сервисах

Рисунок 168. Переход к таблице «Финансовые показатели»

В результате в правой части вкладки «Управляющая компания» отобразится таблица «Финансовые показатели», состоящая из двух блоков (Рисунок 169).

БЮДЖЕТНОЕ ПЛАНИРОВАНИЕ ЭЛЕКТРОННЫЙ БЮДЖЕТ

Здравствуйте, Алексеев Иван Александрович
Министерство финансов Российской Федерации

29 августа 2014 Пятница 16 13

Меню Главная Паспорт комплексного инвестиционного проекта x Паспорт КИП x

Наименование №1

Разделы: Добавить Редактировать Удалить

Типовой участник №1

Инфраструктура

Автотранспортная

Железнодорожная

Водоснабжение и водоотведение

Производство воды для ХИБН

Водопроводная система

Канализование ХИБС

Система сбора ХИБС

Финансовые показатели

Источники финансирования

Теплоснабжение

Энергетическая

Генерация

Передача

Управляющая компания

Сведения

Финансовые показатели

Источники финансирования

Потребности в инфраструктурном обеспечении

Водоснабжение

Водоотведение (хоз. бытовые стоки)

Теплоснабжение

Электроснабжение

Автотранспортная нагрузка

Железнодорожная нагрузка

Иные виды транспорта

Потребности в специальных сервисах

Финансовые показатели

Сохранить

| Наименование | Ед. изм. | 1 год | 2 год | 3 год | 4 год | 5 год |
|---------------------------------------|-----------|-------|-------|-------|-------|-------|
| Выручка, всего | млн. руб. | 0,0 | 0,0 | 0,0 | 0,0 | 0 |
| на экспорт | млн. руб. | 0,0 | 0,0 | 0,0 | 0,0 | 0 |
| на снабжение строительных проектов | млн. руб. | 0,0 | 0,0 | 0,0 | 0,0 | 0 |
| Операционные расходы | млн. руб. | 0,0 | 0,0 | 0,0 | 0,0 | 0 |
| Прибыль | млн. руб. | 0,0 | 0,0 | 0,0 | 0,0 | 0 |
| Инвестиции | млн. руб. | 0,0 | 0,0 | 0,0 | 0,0 | 0 |
| Налоговые и таможенные платежи, всего | млн. руб. | 0,0 | 0,0 | 0,0 | 0,0 | 0 |

В федеральный бюджет В бюджет субъекта РФ

Добавить

| Наименование | Ед. изм. | 1 год | 2 год | 3 год | 4 год |
|--|-----------|-------|-------|-------|-------|
| Налог на прибыль организаций (в федеральной части) | млн. руб. | 0,0 | 0,0 | 0,0 | 0,0 |
| Таможенные платежи | млн. руб. | 0,0 | 0,0 | 0,0 | 0,0 |
| Акцизы на автомобили | млн. руб. | 0,0 | 0,0 | 0,0 | 0,0 |
| Налог на добавленную стоимость | млн. руб. | 0,0 | 0,0 | 0,0 | 0,0 |
| иные (не налоговые) платежи в федеральный бюджет | млн. руб. | 0,0 | 0,0 | 0,0 | 0,0 |

Рисунок 169. Таблица «Финансовые показатели»

Таблица «Финансовые показатели» заполняется аналогично описанию п.п. 1.3.1.6 настоящего руководства пользователя.

1.5.3 Таблица «Источники финансирования»

Для перехода к таблице «Источники финансирования», необходимо в левой части вкладки «Паспорт КИП» одним нажатием левой кнопки мыши выбрать таблицу «Источники финансирования» (Рисунок 170).

БЮДЖЕТНОЕ ПЛАНИРОВАНИЕ ЭЛЕКТРОННЫЙ БЮДЖЕТ

Служба поддержки: 8 800 333-62-26
E-mail: support.budgetplan@minfin.ru

29 августа 2014 Пятница 16 49

Меню Главная Паспорт комплексного инвестиционного проекта x Паспорт КИП x

Полное наименование

Разделы: Добавить Редактировать Удалить

Паспорт КИП

Сведения

Источники финансирования

Инфраструктура

Автотранспортная

Железнодорожная

Водоснабжение и водоотведение

Производство воды для ХИБН

Водопроводная система

Канализование ХИБС

Система сбора ХИБС

Финансовые показатели

Источники финансирования

Теплоснабжение

Энергетическая

Генерация

Передача

Управляющая компания

Сведения

Финансовые показатели

Источники финансирования

Потребности в инфраструктурном обеспечении

Водоснабжение

Водоотведение (хоз. бытовые стоки)

Теплоснабжение

Электроснабжение

Автотранспортная нагрузка

Железнодорожная нагрузка

Иные виды транспорта

Потребности в специальных сервисах

Источники финансирования

Сохранить

| Наименование | Ед. изм. | 2014 год | 2015 год | 2016 год | 2017 год | 2018 год | 2019 год | 2020 год | 2021 год | 2022 год | 2023 год | 2024 год |
|---|-----------|----------|----------|----------|----------|----------|----------|----------|----------|----------|----------|----------|
| Финансовая гос. поддержка на инвестиционной стадии, в т.ч.: | млн. руб. | 0,0 | 0,0 | 0,0 | 0,0 | 0,0 | 0,0 | 0,0 | 0,0 | 0,0 | 0,0 | 0,0 |
| за счет средств федерального бюджета | млн. руб. | 0,0 | 0,0 | 0,0 | 0,0 | 0,0 | 0,0 | 0,0 | 0,0 | 0,0 | 0,0 | 0,0 |
| за счет средств бюджета субъекта РФ | млн. руб. | 0,0 | 0,0 | 0,0 | 0,0 | 0,0 | 0,0 | 0,0 | 0,0 | 0,0 | 0,0 | 0,0 |
| Иная государственная поддержка, в т.ч.: | млн. руб. | 0,0 | 0,0 | 0,0 | 0,0 | 0,0 | 0,0 | 0,0 | 0,0 | 0,0 | 0,0 | 0,0 |
| за счет средств федерального бюджета | млн. руб. | 0,0 | 0,0 | 0,0 | 0,0 | 0,0 | 0,0 | 0,0 | 0,0 | 0,0 | 0,0 | 0,0 |
| за счет средств бюджета субъекта РФ | млн. руб. | 0,0 | 0,0 | 0,0 | 0,0 | 0,0 | 0,0 | 0,0 | 0,0 | 0,0 | 0,0 | 0,0 |
| Собственные вложения | млн. руб. | 0,0 | 0,0 | 0,0 | 0,0 | 0,0 | 0,0 | 0,0 | 0,0 | 0,0 | 0,0 | 0,0 |
| Объем привлеченных кредитных средств | млн. руб. | 0,0 | 0,0 | 0,0 | 0,0 | 0,0 | 0,0 | 0,0 | 0,0 | 0,0 | 0,0 | 0,0 |

Рисунок 170. Переход к таблице «Источники финансирования»

В результате в правой части вкладки «Управляющая компания» отобразится таблица «Источники финансирования» (Рисунок 171).

| Наименование | Ед. изм. | 2014 год | 2015 год | 2016 год | 2017 год | 2018 год | 2019 год | 2020 год | 2021 год | 2022 год | 2023 год | 2024 год |
|--|-----------|----------|----------|----------|----------|----------|----------|----------|----------|----------|----------|----------|
| Финансово-гос. поддержка на инвестиционной стадии, в т.ч.: | млн. руб. | 0,0 | 0,0 | 0,0 | 0,0 | 0,0 | 0,0 | 0,0 | 0,0 | 0,0 | 0,0 | 0,0 |
| за счет средств федерального бюджета | млн. руб. | 0,0 | 0,0 | 0,0 | 0,0 | 0,0 | 0,0 | 0,0 | 0,0 | 0,0 | 0,0 | 0,0 |
| за счет средств бюджета субъекта РФ | млн. руб. | 0,0 | 0,0 | 0,0 | 0,0 | 0,0 | 0,0 | 0,0 | 0,0 | 0,0 | 0,0 | 0,0 |
| Иные государственная поддержка, в т.ч.: | млн. руб. | 0,0 | 0,0 | 0,0 | 0,0 | 0,0 | 0,0 | 0,0 | 0,0 | 0,0 | 0,0 | 0,0 |
| за счет средств федерального бюджета | млн. руб. | 0,0 | 0,0 | 0,0 | 0,0 | 0,0 | 0,0 | 0,0 | 0,0 | 0,0 | 0,0 | 0,0 |
| за счет средств бюджета субъекта РФ | млн. руб. | 0,0 | 0,0 | 0,0 | 0,0 | 0,0 | 0,0 | 0,0 | 0,0 | 0,0 | 0,0 | 0,0 |
| Собственные вложения | млн. руб. | 0,0 | 0,0 | 0,0 | 0,0 | 0,0 | 0,0 | 0,0 | 0,0 | 0,0 | 0,0 | 0,0 |
| Объем привлеченных кредитных средств | млн. руб. | 0,0 | 0,0 | 0,0 | 0,0 | 0,0 | 0,0 | 0,0 | 0,0 | 0,0 | 0,0 | 0,0 |

Рисунок 171. Таблица «Источники финансирования»

Таблица «Источники финансирования» заполняется аналогично описанию п.п. 1.3.1.7 настоящего руководства пользователя.

1.5.4 Таблица «Водоснабжение»

Для перехода к таблице «Водоснабжение», необходимо в левой части вкладки «Управляющая компания» одним нажатием левой кнопки мыши выбрать таблицу «Водоснабжение» (Рисунок 172).

| Наименование | Номер очереди | Ед. изм. | 2014 год | 2015 год | 2016 год | 2017 год | 2018 год | 2019 год | 2020 год | 2021 год | 2022 год | 2023 год | 2024 год |
|------------------------------------|---------------|--------------------|----------|----------|----------|----------|----------|----------|----------|----------|----------|----------|----------|
| Водоснабжение (вкл. бытовые стоки) | | тыс. куб. м./сутки | 0,0 | 0,0 | 0,0 | 0,0 | 0,0 | 0,0 | 0,0 | 0,0 | 0,0 | 0,0 | 0,0 |

Рисунок 172. Переход к таблице «Водоснабжение»

В результате в правой части вкладки «Управляющая компания» отобразится таблица «Водоснабжение» (Рисунок 173).

| Наименование | Номер очереди | Ед. изм. | 2014 год | 2015 год | 2016 год | 2017 год | 2018 год | 2019 год | 2020 год | 2021 год | 2022 год | 2023 год | 2024 год |
|--------------|---------------|--------------------|----------|----------|----------|----------|----------|----------|----------|----------|----------|----------|----------|
| Наименование | | тыс. куб. м./сутки | 0,0 | 0,0 | 0,0 | 0,0 | 0,0 | 0,0 | 0,0 | 0,0 | 0,0 | 0,0 | 0,0 |

Рисунок 173. Таблица «Водоснабжение»

Таблица «Водоснабжение» заполняется аналогично описанию п.п. 1.3.1.8 настоящего руководства пользователя.

1.5.5 Таблица «Водоотведение (хоз. бытовые стоки)»

Для перехода к таблице «Водоотведение (хоз. бытовые стоки)», необходимо в левой части вкладки «Управляющая компания» одним нажатием левой кнопки мыши выбрать таблицу «Водоотведение (хоз. бытовые стоки)» (Рисунок 174).

| Наименование | Номер очереди | Ед. изм. | 2014 год | 2015 год | 2016 год | 2017 год | 2018 год | 2019 год | 2020 год | 2021 год | 2022 год | 2023 год | 2024 год |
|--------------|---------------|--------------------|----------|----------|----------|----------|----------|----------|----------|----------|----------|----------|----------|
| Наименование | | тыс. куб. м./сутки | 0,0 | 0,0 | 0,0 | 0,0 | 0,0 | 0,0 | 0,0 | 0,0 | 0,0 | 0,0 | 0,0 |

Рисунок 174. Переход к таблице «Водоотведение (хоз. бытовые стоки)»

В результате в правой части вкладки «Управляющая компания» отобразится таблица «Водоотведение (хоз. бытовые стоки)» (Рисунок 175).

БЮДЖЕТНОЕ ПЛАНИРОВАНИЕ
ЭЛЕКТРОННЫЙ БЮДЖЕТ

Служба поддержки:
8 800 333-62-26
E-mail: support.budgetplan@mirfin.ru

28 августа 2014
Четверг

16 51

Меню Главная Паспорт комплексного инвестиционного проекта Паспорт КИП

Полное наименование: Водоотведение (хоз. бытовые стоки)

Разделы: Добавить, Редактировать, Удалить

Паспорт КИП

Сводные показатели

Источники

Инфраструктура

Автотранспортная

Железнодорожная

Водоснабжение и водоотведение

Теплоснабжение

Энергетическая

Управляющая компания

Сведения

Финансовые показатели

Источники финансирования

Потребности в инфраструктурном обеспечении

Водоснабжение

Водоотведение (хоз. бытовые стоки)

Теплоснабжение

Электроснабжение

Автотранспортная нагрузка

Железнодорожная нагрузка

Иные виды транспорта

Потребности в специальных сервисах

| Наименование | Номер очереди | Ед. изм. | 2014 год | 2015 год | 2016 год | 2017 год | 2018 год | 2019 год | 2020 год | 2021 год | 2022 год | 2023 год | 2024 год |
|--------------|---------------|--------------------|----------|----------|----------|----------|----------|----------|----------|----------|----------|----------|----------|
| Наименование | | тыс. куб. м./сутки | 0,0 | 0,0 | 0,0 | 0,0 | 0,0 | 0,0 | 0,0 | 0,0 | 0,0 | 0,0 | 0,0 |

Рисунок 175. Таблица «Водоотведение (хоз. бытовые стоки)»

Таблица «Водоснабжение (хоз. бытовые стоки)» заполняется аналогично описанию п.п. 1.3.1.9 настоящего руководства пользователя.

1.5.6 Таблица «Теплоснабжение»

Для перехода к таблице «Теплоснабжение», необходимо в левой части вкладки «Управляющая компания» одним нажатием левой кнопки мыши выбрать таблицу «Теплоснабжение» (Рисунок 176).

БЮДЖЕТНОЕ ПЛАНИРОВАНИЕ
ЭЛЕКТРОННЫЙ БЮДЖЕТ

Служба поддержки:
8 800 333-62-26
E-mail: support.budgetplan@mirfin.ru

28 августа 2014
Четверг

16 53

Меню Главная Паспорт комплексного инвестиционного проекта Паспорт КИП

Полное наименование: Теплоснабжение

Разделы: Добавить, Редактировать, Удалить

Паспорт КИП

Сводные показатели

Источники

Инфраструктура

Автотранспортная

Железнодорожная

Водоснабжение и водоотведение

Теплоснабжение

Энергетическая

Управляющая компания

Сведения

Финансовые показатели

Источники финансирования

Потребности в инфраструктурном обеспечении

Водоснабжение

Водоотведение (хоз. бытовые стоки)

Теплоснабжение

Электроснабжение

Автотранспортная нагрузка

Железнодорожная нагрузка

Иные виды транспорта

Потребности в специальных сервисах

| Наименование | Номер очереди | Ед. изм. | 2014 год | 2015 год | 2016 год | 2017 год | 2018 год | 2019 год | 2020 год | 2021 год | 2022 год | 2023 год | 2024 год |
|--------------|---------------|----------|----------|----------|----------|----------|----------|----------|----------|----------|----------|----------|----------|
| Наименование | | Гкал/час | 0,0 | 0,0 | 0,0 | 0,0 | 0,0 | 0,0 | 0,0 | 0,0 | 0,0 | 0,0 | 0,0 |

Рисунок 176. Переход к таблице «Теплоснабжение»

В результате в правой части вкладки «Управляющая компания» отобразится таблица «Теплоснабжение» (Рисунок 177).

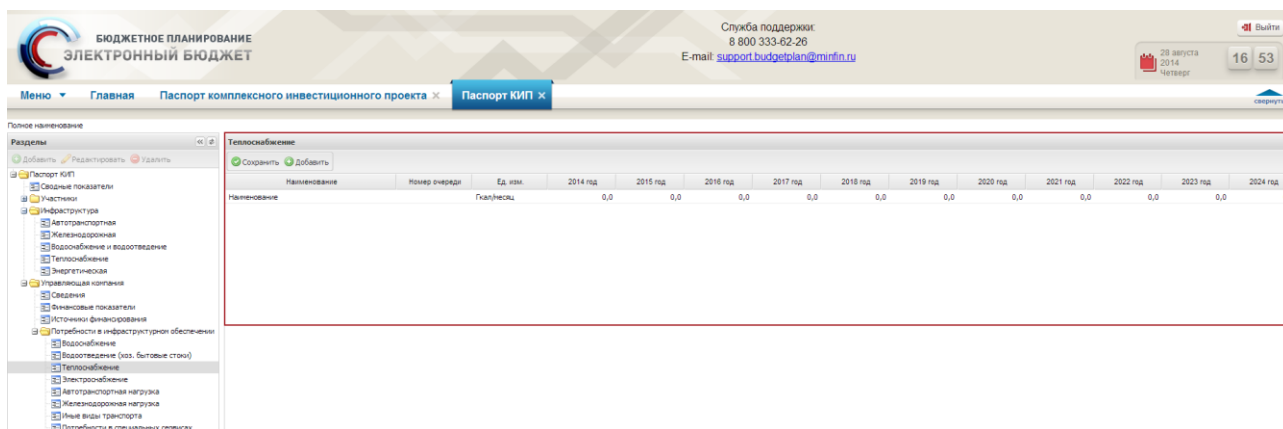


Рисунок 177. Таблица «Теплоснабжение»

Таблица «Теплоснабжение» заполняется аналогично описанию п.п. 1.3.1.10 настоящего руководства пользователя.

1.5.7 Таблица «Электроснабжение»

Для перехода к таблице «Электроснабжение», необходимо в левой части вкладки «Управляющая компания» одним нажатием левой кнопки мыши выбрать таблицу «Электроснабжение» (Рисунок 178).



Рисунок 178. Переход к таблице «Электроснабжение»

В результате в правой части вкладки «Управляющая компания» отобразится таблица «Электроснабжение» (Рисунок 179).

The screenshot shows the 'Электроснабжение' (Electrical Supply) table within the 'Паспорт КИП' (Passport of the Investment Project) tab. The table has columns for 'Наименование' (Name), 'Номер очереди' (Queue Number), 'Ед. изм.' (Unit), and years from 2014 to 2024. All numerical values in the year columns are 0.0. The left sidebar shows a tree view of categories, with 'Электроснабжение' selected under 'Потребности в инфраструктурном обеспечении'.

| Наименование | Номер очереди | Ед. изм. | 2014 год | 2015 год | 2016 год | 2017 год | 2018 год | 2019 год | 2020 год | 2021 год | 2022 год | 2023 год | 2024 год |
|--------------|---------------|----------|----------|----------|----------|----------|----------|----------|----------|----------|----------|----------|----------|
| | | МВт | 0,0 | 0,0 | 0,0 | 0,0 | 0,0 | 0,0 | 0,0 | 0,0 | 0,0 | 0,0 | 0,0 |

Рисунок 179. Таблица «Электроснабжение»

Таблица «Электроснабжение» заполняется аналогично описанию п.п. 1.3.1.11 настоящего руководства пользователя.

1.5.8 Таблица «Автотранспортная нагрузка»

Для перехода к таблице «Автотранспортная нагрузка», необходимо в левой части вкладки «Управляющая компания» одним нажатием левой кнопки мыши выбрать таблицу «Автотранспортная нагрузка» (Рисунок 180).

The screenshot shows the 'Автотранспортная нагрузка' (Automotive Load) table. The table has columns for 'Наименование' (Name), 'Ед. изм.' (Unit), and years from 2014 to 2024. The unit is 'тыс.автомобилей' (thousands of vehicles). All numerical values in the year columns are 0,0. The left sidebar shows a tree view of categories, with 'Автотранспортная нагрузка' selected under 'Потребности в инфраструктурном обеспечении'.

| Наименование | Ед. изм. | 2014 год | 2015 год | 2016 год | 2017 год | 2018 год | 2019 год | 2020 год | 2021 год | 2022 год | 2023 год | 2024 год |
|--------------|-----------------|----------|----------|----------|----------|----------|----------|----------|----------|----------|----------|----------|
| | тыс.автомобилей | 0,0 | 0,0 | 0,0 | 0,0 | 0,0 | 0,0 | 0,0 | 0,0 | 0,0 | 0,0 | 0,0 |

Рисунок 180. Переход к таблице «Автотранспортная нагрузка»

В результате в правой части вкладки «Управляющая компания» отобразится таблица «Автотранспортная нагрузка» (Рисунок 181).

БЮДЖЕТНОЕ ПЛАНИРОВАНИЕ
ЭЛЕКТРОННЫЙ БЮДЖЕТ

Служба поддержки:
8 800 333-62-26
E-mail: support.budgetplan@mirfin.ru

28 августа 2014
Четверг 16:55

Меню Главная Паспорт комплексного инвестиционного проекта Паспорт КИП

Полное наименование: Автотранспортная нагрузка

Разделы: Добавить, Редактировать, Удалить

Паспорт КИП

- Сводные показатели
- Участники
- Инфраструктура
 - Автотранспортная
 - Железнодорожная
 - Воздушное и водное сообщение
 - Теплообеспечение
 - Энергетическая
- Управляющая компания
 - Сведения
 - Экономические показатели
 - Источники финансирования
 - Потребности в инфраструктурном обеспечении
 - Воздушное
 - Водное (разл. бытовые стоки)
 - Теплообеспечение
 - Теплообеспечение
 - Электроснабжение
 - Автотранспортная нагрузка
 - Железнодорожная нагрузка
 - Иные виды транспорта
 - Потребности в специальных сервисах

| Наименование | Ед. изм. | 2014 год | 2015 год | 2016 год | 2017 год | 2018 год | 2019 год | 2020 год | 2021 год | 2022 год | 2023 год | 2024 год |
|--------------|---------------|----------|----------|----------|----------|----------|----------|----------|----------|----------|----------|----------|
| Наименование | тыс.авт/сутки | 0,0 | 0,0 | 0,0 | 0,0 | 0,0 | 0,0 | 0,0 | 0,0 | 0,0 | 0,0 | 0,0 |

Рисунок 181. Таблица «Автотранспортная нагрузка»

Таблица «Автотранспортная нагрузка» заполняется аналогично описанию п.п. 1.3.1.12 настоящего руководства пользователя.

1.5.9 Таблица «Железнодорожная нагрузка»

Для перехода к таблице «Железнодорожная нагрузка», необходимо в левой части вкладки «Управляющая компания» одним нажатием левой кнопки мыши выбрать таблицу «Железнодорожная нагрузка» (Рисунок 182).

БЮДЖЕТНОЕ ПЛАНИРОВАНИЕ
ЭЛЕКТРОННЫЙ БЮДЖЕТ

Служба поддержки:
8 800 333-62-26
E-mail: support.budgetplan@mirfin.ru

28 августа 2014
Четверг 16:56

Меню Главная Паспорт комплексного инвестиционного проекта Паспорт КИП

Полное наименование: Железнодорожная нагрузка

Разделы: Добавить, Редактировать, Удалить

Паспорт КИП

- Сводные показатели
- Участники
- Инфраструктура
 - Автотранспортная
 - Железнодорожная
 - Воздушное и водное сообщение
 - Теплообеспечение
 - Энергетическая
- Управляющая компания
 - Сведения
 - Экономические показатели
 - Источники финансирования
 - Потребности в инфраструктурном обеспечении
 - Воздушное
 - Водное (разл. бытовые стоки)
 - Теплообеспечение
 - Теплообеспечение
 - Электроснабжение
 - Автотранспортная нагрузка
 - Железнодорожная нагрузка
 - Иные виды транспорта
 - Потребности в специальных сервисах

| Наименование | Ед. изм. | 2014 год | 2015 год | 2016 год | 2017 год | 2018 год | 2019 год | 2020 год | 2021 год | 2022 год | 2023 год | 2024 год |
|--------------|--------------|----------|----------|----------|----------|----------|----------|----------|----------|----------|----------|----------|
| Наименование | тыс.тонн/год | 0,0 | 0,0 | 0,0 | 0,0 | 0,0 | 0,0 | 0,0 | 0,0 | 0,0 | 0,0 | 0,0 |

Рисунок 182. Переход к таблице «Железнодорожная нагрузка»

В результате в правой части вкладки «Управляющая компания» отобразится таблица «Железнодорожная нагрузка» (Рисунок 183).

Служба поддержки:
8 800 333-62-26
E-mail: support.budgetplan@mirfin.ru

28 августа 2014
Четверг

16 56

Меню Главная Паспорт комплексного инвестиционного проекта x Паспорт КИП x

Полное наименование: Железнодорожная нагрузка

Разделы: Добавить, Редактировать, Удалить

Паспорт КИП

Сводные показатели

Источники

Инфраструктура

Автотранспортная

Железнодорожная

Воздушное и водное

Теплообеспечение

Энергетическая

Управляющая компания

Сведения

Финансовые показатели

Источники финансирования

Потребности в инфраструктурном обеспечении

Воздушное

Водоснабжение (вз. бытовые стоки)

Теплообеспечение

Электрообеспечение

Автотранспортная нагрузка

Железнодорожная нагрузка

Иные виды транспорта

Потребности в специальных сервисах

| Наименование | Ед. изм. | 2014 год | 2015 год | 2016 год | 2017 год | 2018 год | 2019 год | 2020 год | 2021 год | 2022 год | 2023 год | 2024 год |
|--------------|--------------|----------|----------|----------|----------|----------|----------|----------|----------|----------|----------|----------|
| Наименование | тыс.точн/год | 0,0 | 0,0 | 0,0 | 0,0 | 0,0 | 0,0 | 0,0 | 0,0 | 0,0 | 0,0 | 0,0 |

Рисунок 183. Таблица «Железнодорожная нагрузка»

Таблица «Железнодорожная нагрузка» заполняется аналогично описанию п.п. 1.3.1.13 настоящего руководства пользователя.

1.5.10 Таблица «Иные виды транспорта»

Для перехода к таблице «Иные виды транспорта», необходимо в левой части вкладки «Управляющая компания» одним нажатием левой кнопки мыши выбрать таблицу «Иные виды транспорта» (Рисунок 184).

Служба поддержки:
8 800 333-62-26
E-mail: support.budgetplan@mirfin.ru

28 августа 2014
Четверг

16 57

Меню Главная Паспорт комплексного инвестиционного проекта x Паспорт КИП x

Полное наименование: Иные виды транспорта

Разделы: Добавить, Редактировать, Удалить

Паспорт КИП

Сводные показатели

Источники

Инфраструктура

Автотранспортная

Железнодорожная

Воздушное и водное

Теплообеспечение

Энергетическая

Управляющая компания

Сведения

Финансовые показатели

Источники финансирования

Потребности в инфраструктурном обеспечении

Воздушное

Водоснабжение (вз. бытовые стоки)

Теплообеспечение

Электрообеспечение

Автотранспортная нагрузка

Железнодорожная нагрузка

Иные виды транспорта

Потребности в специальных сервисах

| Наименование | Ед. изм. | 2014 год | 2015 год | 2016 год | 2017 год | 2018 год | 2019 год | 2020 год | 2021 год | 2022 год | 2023 год | 2024 год |
|-------------------|--------------|----------|----------|----------|----------|----------|----------|----------|----------|----------|----------|----------|
| Морские перевозки | тыс.точн/год | 0,0 | 0,0 | 0,0 | 0,0 | 0,0 | 0,0 | 0,0 | 0,0 | 0,0 | 0,0 | 0,0 |
| Авиаперевозки | тыс.точн/год | 0,0 | 0,0 | 0,0 | 0,0 | 0,0 | 0,0 | 0,0 | 0,0 | 0,0 | 0,0 | 0,0 |

Рисунок 184. Переход к таблице «Иные виды транспорта»

В результате в правой части вкладки «Управляющая компания» отобразится таблица «Иные виды транспорта» (Рисунок 185).

Служба поддержки:
8 800 333-62-26
E-mail: support.budgetplan@mirfin.ru

28 августа 2014
Четверг 16 57

Меню Главная Паспорт комплексного инвестиционного проекта Паспорт КИП

Полное наименование: Иные виды транспорта

| Наименование | Ед. изм. | 2014 год | 2015 год | 2016 год | 2017 год | 2018 год | 2019 год | 2020 год | 2021 год | 2022 год | 2023 год | 2024 год |
|-------------------|--------------|----------|----------|----------|----------|----------|----------|----------|----------|----------|----------|----------|
| Морские перевозки | тыс.тонн/год | 0,0 | 0,0 | 0,0 | 0,0 | 0,0 | 0,0 | 0,0 | 0,0 | 0,0 | 0,0 | 0,0 |
| Авиаперевозки | тыс.тонн/год | 0,0 | 0,0 | 0,0 | 0,0 | 0,0 | 0,0 | 0,0 | 0,0 | 0,0 | 0,0 | 0,0 |

Рисунок 185. Таблица «Иные виды транспорта»

Таблица «Иные виды транспорта» заполняется аналогично описанию п.п. 1.3.1.14 настоящего руководства пользователя.

1.5.11 Таблица «Потребности в специальных сервисах»

Для перехода к таблице «Потребности в специальных сервисах», необходимо в левой части вкладки «Управляющая компания» одним нажатием левой кнопки мыши выбрать таблицу «Потребности в специальных сервисах» (Рисунок 186).

Служба поддержки:
8 800 333-62-26
E-mail: support.budgetplan@mirfin.ru

28 августа 2014
Четверг 16 58

Меню Главная Паспорт комплексного инвестиционного проекта Паспорт КИП

Полное наименование: Потребности в специальных сервисах

| Наименование | Ед. изм. | 2014 год | 2015 год | 2016 год | 2017 год | 2018 год | 2019 год | 2020 год | 2021 год | 2022 год | 2023 год | 2024 год |
|--------------------------------|----------|----------|----------|----------|----------|----------|----------|----------|----------|----------|----------|----------|
| Табачное оформление | | 0,0 | 0,0 | 0,0 | 0,0 | 0,0 | 0,0 | 0,0 | 0,0 | 0,0 | 0,0 | 0,0 |
| Полещей в офисных зданиях | | 0,0 | 0,0 | 0,0 | 0,0 | 0,0 | 0,0 | 0,0 | 0,0 | 0,0 | 0,0 | 0,0 |
| Услуги центра прототипирования | | 0,0 | 0,0 | 0,0 | 0,0 | 0,0 | 0,0 | 0,0 | 0,0 | 0,0 | 0,0 | 0,0 |

Рисунок 186. Переход к таблице «Иные виды транспорта»

В результате в правой части вкладки «Управляющая компания» отобразится таблица «Потребности в специальных сервисах» (Рисунок 187).

БЮДЖЕТНОЕ ПЛАНИРОВАНИЕ
ЭЛЕКТРОННЫЙ БЮДЖЕТ

Служба поддержки:
8 800 333-62-26
E-mail: support.budgetplan@mrfn.ru

28 августа 2014
Четверг

16 58

Выйти

Меню Главная Паспорт комплексного инвестиционного проекта Паспорт КИП

Полное наименование: Потребности в специальных сервисах

Разделы: Добавить Редактировать Удалить

Паспорт КИП

- Сводные показатели
- Инфраструктура
 - Автомобильная
 - Железнодорожная
 - Воздушное и водное сообщение
 - Теплоснабжение
 - Энергетическая
- Управляющая компания
 - Сведения
 - Финансовые показатели
 - Источники финансирования
- Потребности в инфраструктурной обеспечении
 - Воздушное
 - Водоснабжение (вкл. бытовые стоки)
 - Теплоснабжение
 - Электроснабжение
 - Автомобильная нагрузка
 - Железнодорожная нагрузка
 - Иные виды транспорта
 - Потребности в специальных сервисах

| Наименование | Ед. изм. | 2014 год | 2015 год | 2016 год | 2017 год | 2018 год | 2019 год | 2020 год | 2021 год | 2022 год | 2023 год | 2024 год |
|--------------------------------|----------|----------|----------|----------|----------|----------|----------|----------|----------|----------|----------|----------|
| Таблетное оборудование | | 0,0 | 0,0 | 0,0 | 0,0 | 0,0 | 0,0 | 0,0 | 0,0 | 0,0 | 0,0 | 0,0 |
| Печатающие в офисных зданиях | | 0,0 | 0,0 | 0,0 | 0,0 | 0,0 | 0,0 | 0,0 | 0,0 | 0,0 | 0,0 | 0,0 |
| Услуги центра прототипирования | | 0,0 | 0,0 | 0,0 | 0,0 | 0,0 | 0,0 | 0,0 | 0,0 | 0,0 | 0,0 | 0,0 |

Рисунок 187. Таблица «Иные виды транспорта»

Таблица «Потребности в специальных сервисах» заполняется аналогично описанию п.п. 1.3.1.15 настоящего руководства пользователя.