

**РУКОВОДСТВО ПОЛЬЗОВАТЕЛЯ
ПО РАБОТЕ С РЕЕСТРОМ РАСХОДНЫХ ОБЯЗАТЕЛЬСТВ ПО БЮДЖЕТНОМУ
ЦИКЛУ НА 2015 ГОД И НА ПЛАНОВЫЙ ПЕРИОД 2016 И 2017 ГОДОВ
В ИНФОРМАЦИОННОЙ СИСТЕМЕ МИНИСТЕРСТВА ФИНАНСОВ
РОССИЙСКОЙ ФЕДЕРАЦИИ
ДЛЯ СОТРУДНИКОВ ГОСУДАРСТВЕННОГО ВНЕБЮДЖЕТНОГО ФОНДА
БЮДЖЕТНОЙ СИСТЕМЫ РОССИЙСКОЙ ФЕДЕРАЦИИ
(ФОНДА СОЦИАЛЬНОГО СТРАХОВАНИЯ РОССИЙСКОЙ ФЕДЕРАЦИИ)**

Версия 2014.01

СОДЕРЖАНИЕ

1 Запуск Системы.....	3
2 Работа в подразделе «Реестррасходных обязательств (ФСС)»	4
2.1 Открытие формы обоснований бюджетных ассигнований	11
2.2 Внутренне согласование строки ОБАС	13
2.3 Внутренне согласование строки РРО.....	14

1 Запуск Системы

Для начала работы с Системой необходимо выполнить следующую последовательность действий:

- запустить интернет обозреватель двойным нажатием левой кнопки мыши на его ярлыке на рабочем столе или нажать на кнопку «Пуск» и в открывшемся меню выбрать пункт, соответствующий используемому интернет обозревателю;
- в адресной строке интернет обозревателя ввести адрес: <http://budgetplan.minfin.ru/>;

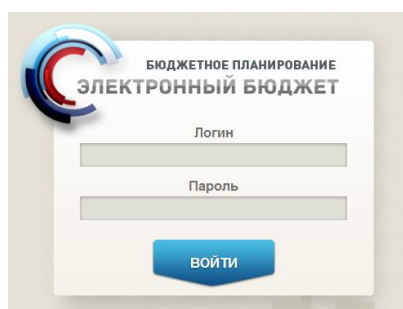


Рисунок 1. Окно ввода логина и пароля

- в окне идентификации ввести свои логин и пароль для входа в Систему и нажать на кнопку «Войти» (Рисунок 1).

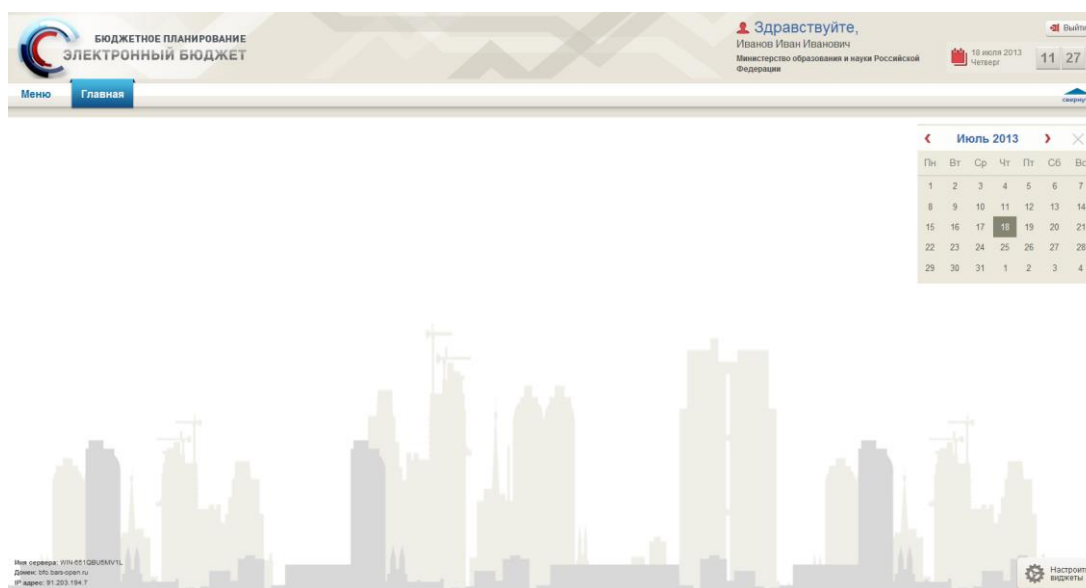


Рисунок 2. Главное окно Системы

После этого откроется главное меню Системы (Рисунок 2).

2 Работа в подразделе «Реестр расходных обязательств (ФСС)»

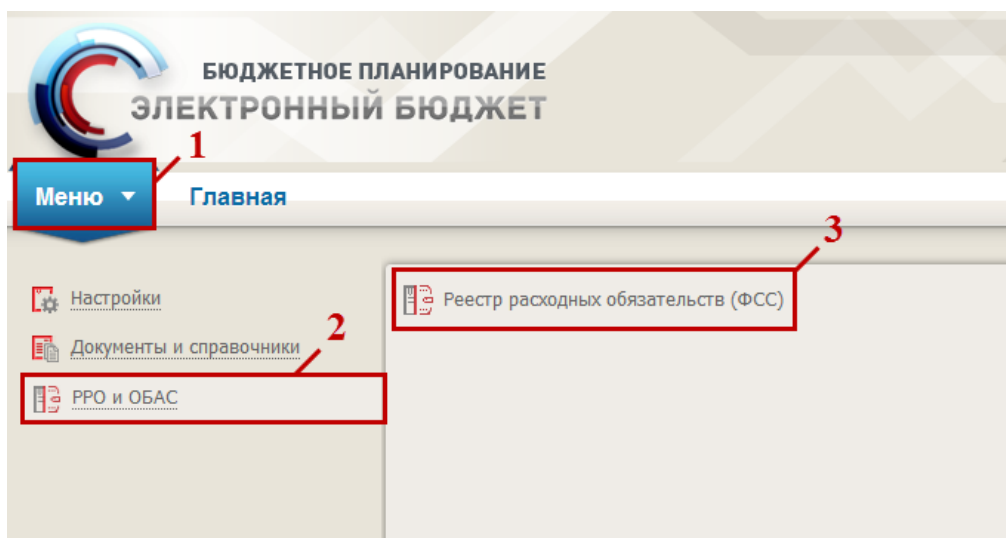


Рисунок 3. Переход в подраздел «Реестр расходных обязательств (ФСС)»

Для работы с реестром расходных Фонда социального страхования Российской Федерации (далее – ФСС) обязательств на 2015 год и на плановый период 2016 и 2017 годов, необходимо в главном окне Системы выбрать вкладку «Меню» (1), в открывшейся колонке выбрать раздел «РРО и ОБАС» (2) и в рабочей области открыть подраздел «Реестр расходных обязательств (ФСС)» одним нажатием левой кнопки мыши (Рисунок 3).

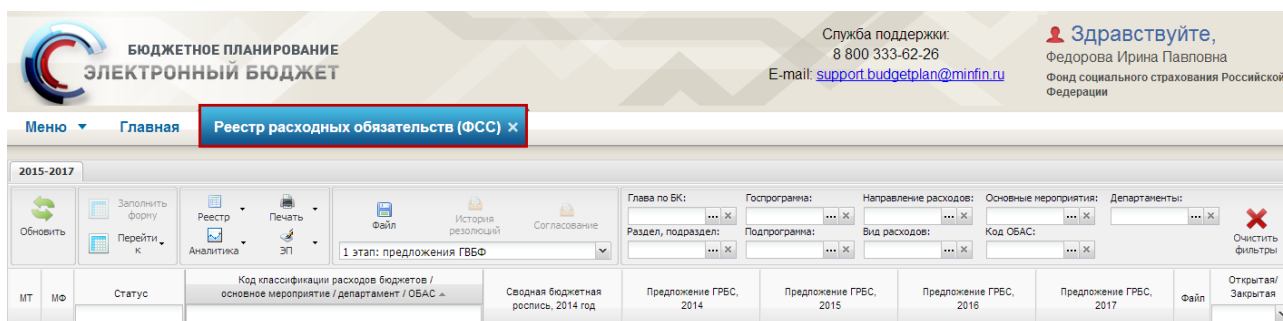


Рисунок 4. Подраздел «Реестр расходных обязательств (ФСС)»

В результате откроется подраздел «Реестр расходных обязательств (ФСС)», в котором будет осуществляться работа (Рисунок 4).

MT	MO	Статус	Код классификации расходов бюджетов / основное мероприятие / департамент / ОБАС	Сводная бюджетная роспись, 2014 год	Предложение ГРБС, 2014	Предложение ГРБС, 2015	Предложение ГРБС, 2016	Предложение ГРБС, 2017	Файл	Открытая/ Закрытая
1		Пусто	393 0108 73 5 9999 862	7 350,8	0,0	0,0	0,0	0,0		Открытая
2		Пусто	393 0108 73 5 9999 862 99 12 ОБАС_ФФ_08_000	7 350,8	0,0	0,0	0,0	0,0		Открытая

Рисунок 5. Строки подраздела «Реестр расходных обязательств (ФСС)»

В подразделе «Реестр расходных обязательств (ФСС)» реализовано два вида строк (Рисунок 5):

- реестра расходных обязательств (далее – РРО) (1);
- обоснований бюджетных ассигнований (далее – ОБАС) (2).

Рисунок 6. Функциональные кнопки подраздела «Реестр расходных обязательств (ФСС)»

Для работы с реестром расходных по бюджетному циклу на 2015 год и на плановый период 2016 и 2017 годов обязательств в Системе реализована панель инструментов, состоящая из следующих функциональных кнопок и полей фильтра (Рисунок 6):


- «Обновить» (1) – обновление страницы;
- «Заполнить форму» (2) – переход к заполнению формы ОБАС;
- «Перейти к» (3):
 - «Госпрограмма» – переход к пакету госпрограммы;
 - «Федеральная целевая программа» – переход к пакету федеральной целевой программы;
 - «Реестр расходных обязательств» – переход к пакету реестра расходных обязательств;
- «Реестр» (4):
 - «Создать версию» - создание новой версии строки;
 - «Просмотр версии» – просмотр предыдущих версий строки;
 - «Открыть актуальную версию ОБАС» – открытие актуальной версии ОБАС;

- «Аналитика» (5):
 - «Нацпроект» – фильтрация реестра по нацпроекту;
 - «ФЦП» – фильтрация реестра по федеральной целевой программе;
 - «Мониторинговый OLAP» - работа с OLAP кубом;
- «Печать» (6):
 - «Печать реестра» – вывод на печать реестра расходных обязательств с расширением *.xls;
 - «Реестр расходных обязательств Российской Федерации» – вывод на печать реестра расходных обязательств Российской Федерации с расширением *.xls;
 - «Реестр расходных обязательств Российской Федерации (закрытая)» – вывод на печать реестра расходных обязательств Российской Федерации закрытой части с расширением *.xls;
 - «Печать КБК с расходным полномочием» – вывод на печать кода бюджетной классификации с расходным полномочием с расширением *.xls;
 - «Печать ОБАС» – вывод на печать формы ОБАС с расширением *.xls;
 - «Распределение бюджетных ассигнований федерального бюджета» – вывод на печать информации о распределении бюджетных ассигнований федерального бюджета с расширением *.xls. Формируется печатная форма Приложения № 3, согласно методическим указаниям по распределению предельных объемов бюджетных ассигнований федерального бюджета на реализацию государственных программ Российской Федерации и непрограммных направлений деятельности на 2017 год;
 - «Отчет о заполнении ПРРО» - вывод на печать отчета о заполнении планового реестра расходных обязательств с расширением *.xls;
 - «Мониторинговый отчет о заполнении РРО» - вывод на печать мониторингового отчета о заполнении реестра расходных обязательств с расширением *.xls;
 - «РРО в Правительство РФ» - вывод на печать реестра расходных обязательств в Правительство Российской Федерации с расширением *.xls;
 - «Отчет по НПА» - вывод на печать реестра расходных обязательств по нормативному правовому акту с расширением *.xls;
- «ЭП» (7):
 - «Подписи документа» – просмотр подписей документа;
 - «Переподписать ЭП» - повторное подписание строки электронной подписью;
 - «Проверка ЭП» - проверка электронной подписи;

- «Скачать исходный документ» – скачивание исходного документа;
- «Скачать документ подписи» – скачивание подписанного документа;
- «Файл» (8) – прикрепление, скачивание и удаление файла;
- «История резолюций» (9) – просмотр резолюций;
- «Согласование» (10) – внутреннее согласование РРО и ОБАС;
- «Этап» (11) – выбор этапа;
- фильтрация:
 - «Глава по БК» (12) – фильтрация по главе по бюджетной классификации;
 - «Раздел, подраздел» (13) – фильтрация по разделу, подразделу федеральной целевой программы;
 - «Госпрограмма» (14) – фильтрация по госпрограмме;
 - «Подпрограмма» (15) – фильтрация по подпрограмме госпрограммы;
 - «Направление расходов» (16) – фильтрация по направлению расходов;
 - «Вид расходов» (17) – фильтрация по виду расхода;
 - «Основные мероприятия» (18) – фильтрация по основному мероприятию;
 - «Код ОБАС» (19) – фильтрация по коду формы ОБАС;
 - «Департаменты» (20) – фильтрация по курирующему департаменту Министерства финансов Российской Федерации;
- «Очистить фильтры» (21) – очистка фильтров.

Сводная бюджетная роспись, 2014 год	Предложение ГРБС, 2014	Предложение ГРБС, 2015	Предложение ГРБС, 2016	Предложение ГРБС, 2017
0,0	0,0	0,0	0,0	0,0
7 350,8				
0,0				
0,0				
0,0				
60 877 295,1				
0,0				
0,0				
0,0				
8 984 305,0				
0,0				
0,0				
0,0				
10 945 855,2				
0,0				
1 852 500,0				

Рисунок 7. Сортировка списка

Для отображения скрытых граф, необходимо нажать на кнопку  (1), из выпадающего списка следует выбрать пункт [Столбцы] (2) и поставить «галочку» напротив полей, которые требуется вывести на экран (3) (Рисунок 7).

МТ	МФ	Статус	Код классификации расходов бюджетов / основное мероприятие / департамент / ОБАС	Сводная бюджетная роспись, 2014 год	Предложение ГРБС, 2014	Предложение ГРБС, 2015	Предложение ГРБС, 2016	Предложение ГРБС, 2017	Файл	Открытая/Закрытая
		Пусто	393 0108 73 5 9999 862	7 350,8	0,0	0,0	0,0	0,0		Открытая
		Пусто	393 0108 73 5 9999 862 99 12 ОБАС_вф_08_000	7 350,8	0,0	0,0	0,0	0,0		Открытая
		Пусто	393 0113 73 2 0059 141	60 877 295,1	0,0	0,0	0,0	0,0		Открытая
		Пусто	393 0113 73 2 0059 141 99 12 ОБАС_вф_01_001	60 877 295,1	0,0	0,0	0,0	0,0		Открытая
		Пусто	393 0113 73 2 0059 142	8 984 305,0	0,0	0,0	0,0	0,0		Открытая
		Пусто	393 0113 73 2 0059 142 99 12 ОБАС_вф_01_002	8 984 305,0	0,0	0,0	0,0	0,0		Открытая
		Пусто	393 0113 73 2 0059 242	10 945 855,2	0,0	0,0	0,0	0,0		Открытая
		Пусто	393 0113 73 2 0059 242 99 12 ОБАС_вф_02_000	10 945 855,2	0,0	0,0	0,0	0,0		Открытая
		Пусто	393 0113 73 2 0059 243	1 852 500,0	0,0	0,0	0,0	0,0		Открытая
		Пусто	393 0113 73 2 0059 243 99 12 ОБАС_вф_02_000	1 852 500,0	0,0	0,0	0,0	0,0		Открытая
		Пусто	393 0113 73 2 0059 244	13 923 193,8	0,0	0,0	0,0	0,0		Открытая
		Пусто	393 0113 73 2 0059 244 99 12 ОБАС_вф_02_000	13 923 193,8	0,0	0,0	0,0	0,0		Открытая
				0,0	0,0	0,0	0,0	0,0		0,0

Рисунок 8. Строка с итогами

В нижней части реестра расходных обязательств ФФС реализована строка с итогами, в которой суммируются значения по всем строкам реестра в графах «Сводная

бюджетная роспись, 2014», «Предложение ГРБС, 2015», «Предложение ГРБС, 2016» и «Предложение ГРБС, 2017» (Рисунок 8).

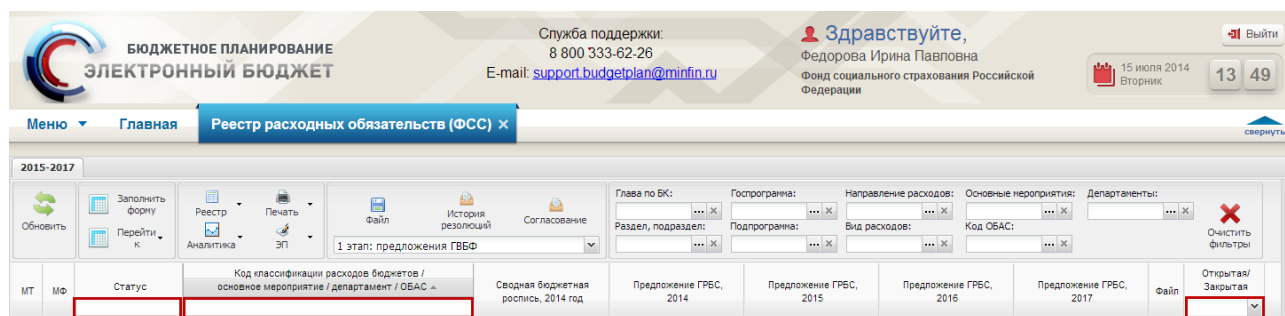


Рисунок 9. Поиск по значению в графах

Для быстрого поиска записей в реестре расходных обязательств ФСС в Системе реализованы поля поиска по значению граф «Статус», «Наименование кода классификации расходов бюджетов / основное мероприятие / департамент / ОБАС», «Код классификации расходов бюджетов / основное мероприятие / департамент / ОБАС» и «Закрытая/Открытая» (Рисунок 9).

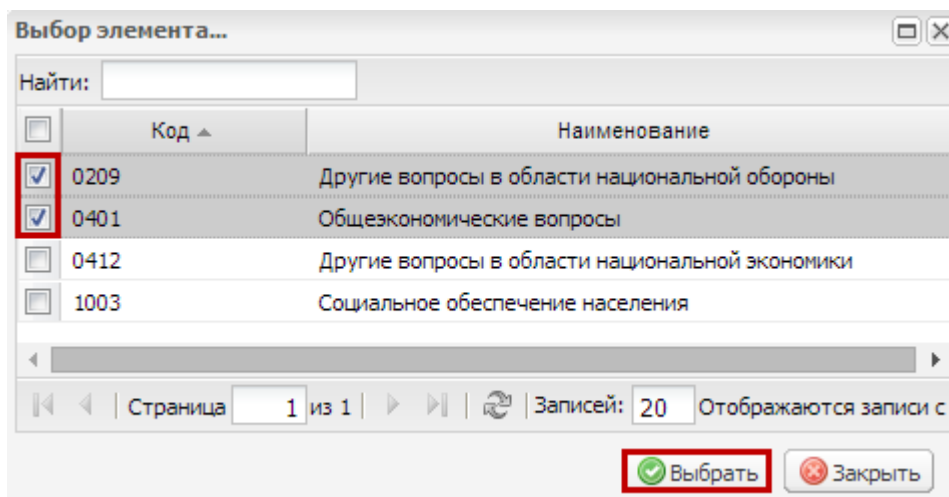



Рисунок 10. Справочник

Для того чтобы выполнить фильтрацию, необходимо на панели инструментов в соответствующем поле нажать на кнопку , в открывшемся окне поставить «галочку» в требуемых строках и нажать на кнопку «Выбрать» (Рисунок 10).

В результате в окне отобразятся только отфильтрованные по заданному параметру записи.



Рисунок 11. Строка состояния

В подразделе «Реестр расходных обязательств (ФСС)» реализована навигация по страницам реестра, которая выполняется при помощи строки состояния. При необходимости можно поменять количество выводимых на экран записей (Рисунок 11).

БЮДЖЕТНОЕ ПЛАНИРОВАНИЕ
ЭЛЕКТРОННЫЙ БЮДЖЕТ

Служба поддержки:
8 800 333-62-26
E-mail: support.budgetplan@minfin.ru

Здравствуйте,
Федорова Ирина Павловна
Фонд социального страхования Российской Федерации

15 июля 2014
Вторник

13 52

Выйти

2015-2017

Обновить | Заполнить форму | Перейти к | Реестр | Аналитика | Печать | ЭП | История резолюций | Согласование

1 этап: предложения ГВБФ

Глава по БК: ... | Госпрограмма: ... | Направление расходов: ... | Основное мероприятие: ... | Департаменты: ...

Раздел, подраздел: ... | Подпрограмма: ... | Вид расходов: ... | Код ОБАС: ...

ИТ	ИФ	Статус	Код классификации расходов бюджетов / основное мероприятие / департамент / ОБАС	Сводная бюджетная роспись, 2014 год	Предложение ГРЭС, 2014	Предложение ГРЭС, 2015	Предложение ГРЭС, 2016	Предложение ГРЭС, 2017	Файл	Открыта / Закрыта
Пусто			393 0108 73 5 9999 862	7 350,8	0,0	0,0	0,0	0,0		Открыта
Пусто			393 0108 73 5 9999 862 99 12 ОБАС_ВФ_08_000	7 350,8	0,0	0,0	0,0	0,0		Открыта
Пусто			393 0113 73 2 0059 141	60 877 295,1	0,0	0,0	0,0	0,0		Открыта
Пусто			393 0113 73 2 0059 141 99 12 ОБАС_ВФ_01_001	60 877 295,1	0,0	0,0	0,0	0,0		Открыта
Пусто			393 0113 73 2 0059 142	8 984 305,0	0,0	0,0	0,0	0,0		Открыта
Пусто			393 0113 73 2 0059 142 99 12 ОБАС_ВФ_01_002	8 984 305,0	0,0	0,0	0,0	0,0		Открыта
Пусто			393 0113 73 2 0059 242	10 945 855,2	0,0	0,0	0,0	0,0		Открыта
Пусто			393 0113 73 2 0059 242 99 12 ОБАС_ВФ_02_000	10 945 855,2	0,0	0,0	0,0	0,0		Открыта
Пусто			393 0113 73 2 0059 243	1 852 500,0	0,0	0,0	0,0	0,0		Открыта
Пусто			393 0113 73 2 0059 243 99 12 ОБАС_ВФ_02_000	1 852 500,0	0,0	0,0	0,0	0,0		Открыта
Пусто			393 0113 73 2 0059 244	13 923 193,8	0,0	0,0	0,0	0,0		Открыта
Пусто			393 0113 73 2 0059 244 99 12 ОБАС_ВФ_02_000	13 923 193,8	0,0	0,0	0,0	0,0		Открыта
Пусто			393 0113 73 2 0059 831	76 993,6	0,0	0,0	0,0	0,0		Открыта
Пусто			393 0113 73 2 0059 831 99 12 ОБАС_ВФ_08_000	76 993,6	0,0	0,0	0,0	0,0		Открыта
Пусто			393 0113 73 2 0059 851	1 035 642,5	0,0	0,0	0,0	0,0		Открыта
Пусто			393 0113 73 2 0059 851 99 12 ОБАС_ВФ_08_000	1 035 642,5	0,0	0,0	0,0	0,0		Открыта
Пусто			393 0113 73 2 0059 852	312 573,0	0,0	0,0	0,0	0,0		Открыта
Пусто			393 0113 73 2 0059 852 99 12 ОБАС_ВФ_08_000	312 573,0	0,0	0,0	0,0	0,0		Открыта
Пусто			393 0113 73 2 0059 853	111,0	0,0	0,0	0,0	0,0		Открыта
Пусто			393 0113 73 2 0059 853 99 12 ОБАС_ВФ_08_000	111,0	0,0	0,0	0,0	0,0		Открыта
				0,0	0,0	0,0	0,0	0,0		

Страница 1 из 6 | Записей: 20 | Отображаются записи с 1 по 20, всего 120

Основные | НПА | Отклонения

Глава по БК: 393

Раздел, подраздел расходов: 0113

Госпрограмма: 73

Подпрограмма: 2

Направление расходов: 0059

Целевая статья расходов: 7320059

Вид расходов: 831

Основное мероприятие: 99

Курирующий департамент: 12

Код ОБАС: ОБАС_ВФ_08_000

Приложение к приказу МФ РФ № 137н от 25.12.2013:

Код формы по ОКУД:

Рисунок 12. Боковая информационная панель

Боковая информационная панель предоставляет информацию по отдельной строке реестра при нажатии на нее левой кнопкой мыши и состоит из вкладок (Рисунок 12):

- «Основные» – информация выводится по полям:
 - «Глава по БК»;
 - «Раздел, подраздел расходов»;
 - «Госпрограмма»;
 - «Подпрограмма»;
 - «Направление расходов»;
 - «Целевая статья расходов»;
 - «Вид расходов»;
 - «Основное мероприятие»;
 - «Курирующий департамент»;
 - «Код ОБАС»;
 - «Приложение к приказу МФ РФ № 137н от 25.12.2013»;
 - «Код формы по ОКУД»;
- «НПА» – информация выводится по вкладкам:
 - «Расходные полномочия» – информация выводится по полям:
 - «Код»;
 - «Наименование»;
 - «НПА 1-го уровня» – информация выводится по полям:
 - «Вид»;
 - «Дата»;

- «Номер»;
- «Наименование»;
- «Раздел/глава»;
- «Статья»;
- «Часть/пункт»;
- «Подпункт»;
- «Абзац»;
- «Вид правового основания» – информация выводится по полям:
 - «Код»;
 - «Наименование»;
- «Направления расходов» – информация выводится по полям:
 - «Вид»;
 - «Дата»;
 - «Номер»;
 - «Наименование»;
 - «Раздел/глава»;
 - «Статья»;
 - «Часть/пункт»;
 - «Подпункт»;
 - «Абзац»;
- «Отклонения» – информация выводится по полям:
 - «КБК по группе расходов».

2.1 Открытие формы обоснований бюджетных ассигнований

БЮДЖЕТНОЕ ПЛАНИРОВАНИЕ
ЭЛЕКТРОННЫЙ БЮДЖЕТ

Служба поддержки:
8 800 333-62-26
E-mail: support.budgetplan@minfin.ru

Здравствуйте,
Федорова Ирина Павловна
Фонд социального страхования Российской Федерации

Меню Главная Реестр расходных обязательств (ФСС) x

2015-2017

Обновить Заполнить форму Перейти к

Реестр Печать Аналитика ЭП

Файл История резолюций Согласование

1 этап: предложения ГВБФ

Глава по БК: ... x Госпрограмма: ... x Направление расходов: ... x Основные мероприятия: ... x Департаменты: ... x

Раздел, подраздел: ... x Подпрограмма: ... x Вид расходов: ... x Код ОБАС: ... x

Очистить фильтры

МТ	МФ	Статус	Код классификации расходов бюджетов / основное мероприятие / департамент / ОБАС	Сводная бюджетная роспись, 2014 год	Предложение ГРБС, 2014	Предложение ГРБС, 2015	Предложение ГРБС, 2016	Предложение ГРБС, 2017	Файл	Открытая/ Закрытая
Пусто			393 0108 73 5 9999 862	7 350,8	0,0	0,0	0,0	0,0		Открытая
Пусто			393 0108 73 5 9999 862 99 12 ОБАС_ВФ_08_000	7 350,8	0,0	0,0	0,0	0,0		Открытая

Рисунок 13. Открытие формы ОБАС

Для открытия формы ОБАС необходимо в списке реестра расходных обязательств ФСС выбрать строку ОБАС одним нажатием левой кнопкой мыши и нажать на кнопку «Заполнить форму» (Рисунок 13).

Заполнение форм ОБАС осуществляется согласно руководствам пользователя по заполнению форм ОБАС представленных на сайте Министерства финансов Российской Федерации в подразделе «Информация по заполнению форм обоснований бюджетных ассигнований» раздела «Информационные системы Минфина России/Программный комплекс «Бюджетное планирование». Для просмотра руководств пользователей по заполнению форм ОБАС необходимо перейти по адресу: http://www.minfin.ru/ru/ismf/pk-bp/?id_57=19682.

MT	MF	Статус	Код классификации расходов бюджетов / основное мероприятие / департамент / ОБАС	Сводная бюджетная роспись, 2014 год	Предложение ГРБС, 2014	Предложение ГРБС, 2015	Предложение ГРБС, 2016	Предложение ГРБС, 2017	Файл	Открытая/Закрытая
		Пусто	393 0108 73 5 9999 862	7 350,8	0,0	0,0	0,0	0,0		Открытая
		Черновик	393 0108 73 5 9999 862 99 12 ОБАС_ВФ_08_000	7 350,8	0,0	0,0	0,0	0,0		Открытая

Рисунок 14. Строка с сохраненными данными

После закрытия формы ОБАС произойдет обратный переход на рабочую панель реестра расходных обязательств информационной системы Министерства финансов Российской Федерации, в которой графы «Сводная бюджетная роспись, 2014 год», «Предложения ГРБС, 2015 год» и «Предложения ГРБС, 2016 год» и «Предложения ГРБС, 2017 год» в соответствующей строке бюджетной классификации Российской Федерации заполняются автоматически и строка ОБАС перейдет в статус «Черновик» (Рисунок 14).

Важно! Строка РРО перейдет в статус «Черновик», если входящие в нее строки ОБАС имеют статус «Черновик».

2.2 Внутренне согласование строки ОБАС

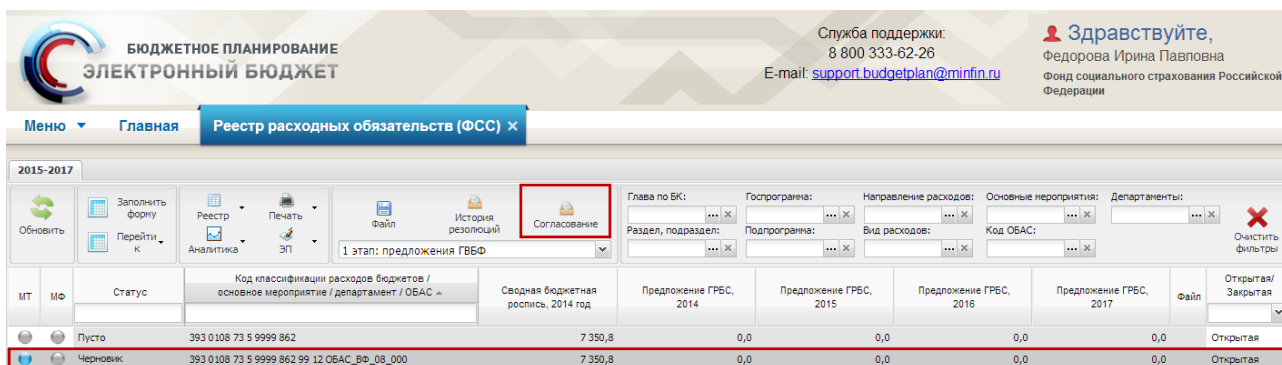


Рисунок 15. Кнопка «Согласование»

Для отправки формы ОБАС на внутренне согласование, необходимо выделить соответствующую строку ОБАС одним нажатием левой кнопки мыши и нажать на кнопку «Согласование» (Рисунок 15).

Согласование строки ОБАС проходит по стандартному алгоритму внутреннего согласования в системе, который описан в документе «Руководство пользователя по приведению главными распорядителями средств федерального бюджета данных обоснований бюджетных ассигнований в соответствии с показателями утвержденного федерального бюджета в информационной системе Министерства финансов Российской Федерации», представленном на официальном сайте Министерства финансов Российской Федерации в разделе «Информационные системы Минфина России/Программный комплекс «Бюджетное планирование». Для просмотра документа «Руководство пользователя по приведению главными распорядителями средств федерального бюджета данных обоснований бюджетных ассигнований в соответствии с показателями утвержденного федерального бюджета в информационной системе Министерства финансов Российской Федерации» необходимо перейти по адресу: http://www.minfin.ru/common/gen_html/index.php?id=20426&fld=HTML_MAIN.

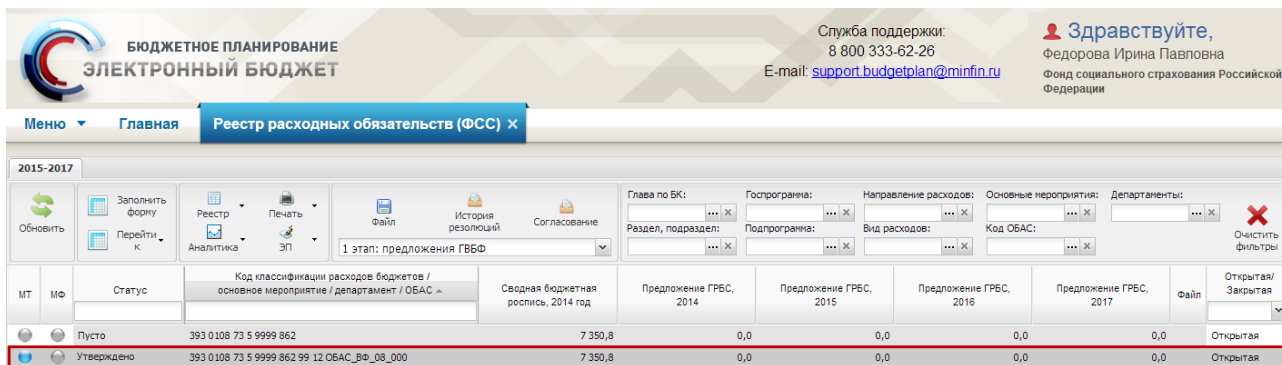


Рисунок 16. Утвержденная строка ОБАС

После успешного внутреннего согласования строка ОБАС перейдет в статус «Утверждено» (Рисунок 16).

После успешного внутреннего согласования всех строк ОБАС осуществляется внутреннее согласование строки РРО согласно п.п. 2.3 настоящего руководства пользователя.

2.3 Внутренне согласование строки РРО

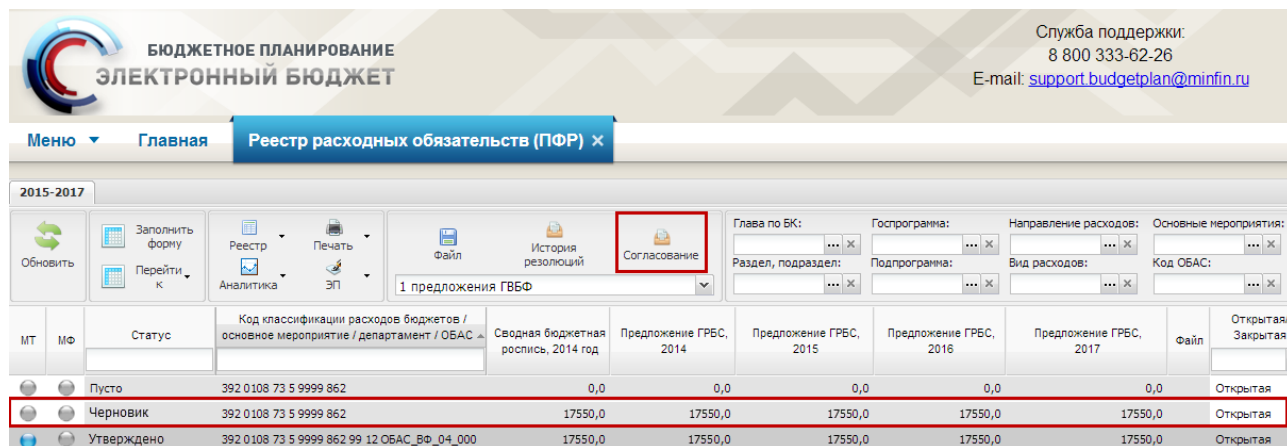


Рисунок 17. Кнопка «Согласование»

Для отправки строки РРО на внутренне согласование, необходимо выделить соответствующую строку одним нажатием левой кнопки мыши и нажать на кнопку «Согласование» (Рисунок 17).

Важно! Создание листа внутреннего согласования невозможно, если не все строки ОБАС, входящие в строку РРО, прошли успешное внутреннее согласование.

Согласование строки РРО проходит по стандартному алгоритму внутреннего согласования в системе, который описан документе «Руководство пользователя по приведению главными распорядителями средств федерального бюджета данных обоснований бюджетных ассигнований в соответствии с показателями утвержденного федерального бюджета в информационной системе Министерства финансов Российской Федерации», представленном на официальном сайте Министерства финансов Российской Федерации в разделе «Информационные системы Минфина России/Программный комплекс «Бюджетное планирование». Для просмотра документа «Руководство пользователя по приведению главными распорядителями средств федерального бюджета данных обоснований бюджетных ассигнований в соответствии с показателями утвержденного федерального бюджета в информационной системе Министерства финансов Российской Федерации» необходимо перейти по адресу: http://www.minfin.ru/common/gen_html/index.php?id=20426&fld=HTML_MAIN.

БЮДЖЕТНОЕ ПЛАНИРОВАНИЕ
ЭЛЕКТРОННЫЙ БЮДЖЕТ

Служба поддержки:
8 800 333-62-26
E-mail: support.budgetplan@minfin.ru

Меню Главная Реестр расходных обязательств (ПФР) x

2015-2017

Обновить Заполнить форму Перейти к Реестр Печать Аналитика ЭП Файл История резолюций Согласование

1 предложения ГВБФ

Глава по БК: Госпрограмма: Направление расходов: Основные мероприятия:
Раздел, подраздел: Подпрограмма: Вид расходов: Код ОБАС:

MT	MF	Статус	Код классификации расходов бюджетов / основное мероприятие / департамент / ОБАС	Сводная бюджетная роспись, 2014 год	Предложение ГРБС, 2014	Предложение ГРБС, 2015	Предложение ГРБС, 2016	Предложение ГРБС, 2017	Файл	Открытая/Закрытая
		Пусто	392 0108 73 5 9999 862	0,0	0,0	0,0	0,0	0,0		Открытая
		Утверждено	392 0108 73 5 9999 862	17550,0	17550,0	17550,0	17550,0	17550,0		Открытая
		Утверждено	392 0108 73 5 9999 862 99 12 ОБАС_ВФ_04_000	17550,0	17550,0	17550,0	17550,0	17550,0		Открытая

Рисунок 18. Утвержденная строка РРО

После успешного внутреннего согласования строка РРО перейдет в статус «Утверждено» и индикатор внешнего согласования в графе соответствующего внешнего согласующего отобразится желтым цветом (Рисунок 18).