

**РУКОВОДСТВО ПОЛЬЗОВАТЕЛЯ
ПО РАБОТЕ С РЕЕСТРОМ РАСХОДНЫХ ОБЯЗАТЕЛЬСТВ ПО БЮДЖЕТНОМУ
ЦИКЛУ НА 2015 ГОД И НА ПЛАНОВЫЙ ПЕРИОД 2016 И 2017 ГОДОВ
В ИНФОРМАЦИОННОЙ СИСТЕМЕ МИНИСТЕРСТВА ФИНАНСОВ
РОССИЙСКОЙ ФЕДЕРАЦИИ
ДЛЯ ГЛАВНЫХ РАСПОРЯДИТЕЛЕЙ СРЕДСТВ ФЕДЕРАЛЬНОГО БЮДЖЕТА**

Версия 2014.01

СОДЕРЖАНИЕ

| | | |
|-----|---|----|
| 1 | Запуск Системы..... | 3 |
| 2 | Работа в подразделе «Реестр расходных обязательств» | 4 |
| 2.1 | Открытие формы обоснований бюджетных ассигнований | 11 |
| 2.2 | Внутренне согласование строки ОБАС | 13 |
| 2.3 | Внутренне согласование строки РРО..... | 14 |

1 Запуск Системы

Для начала работы с Системой необходимо выполнить следующую последовательность действий:

- запустить интернет обозреватель двойным нажатием левой кнопки мыши на его ярлыке на рабочем столе или нажать на кнопку «Пуск» и в открывшемся меню выбрать пункт, соответствующий используемому интернет обозревателю;
- в адресной строке интернет обозревателя ввести адрес: <http://budgetplan.minfin.ru/>;

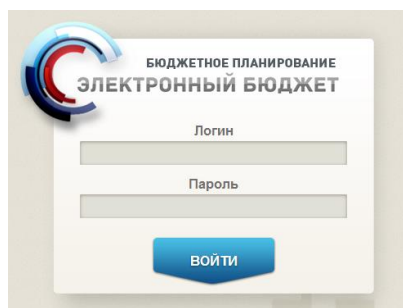


Рисунок 1. Окно ввода логина и пароля

- в окне идентификации ввести свои логин и пароль для входа в Систему и нажать на кнопку «Войти» (Рисунок 1).

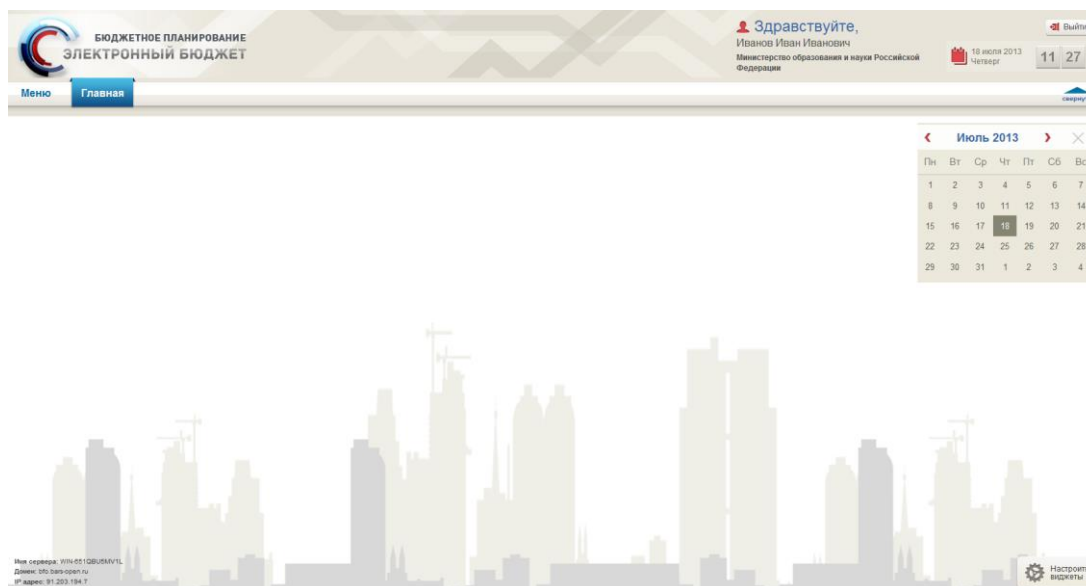


Рисунок 2. Главное окно Системы

После этого откроется главное меню Системы (Рисунок 2).

2 Работа в подразделе «Реестр расходных обязательств»

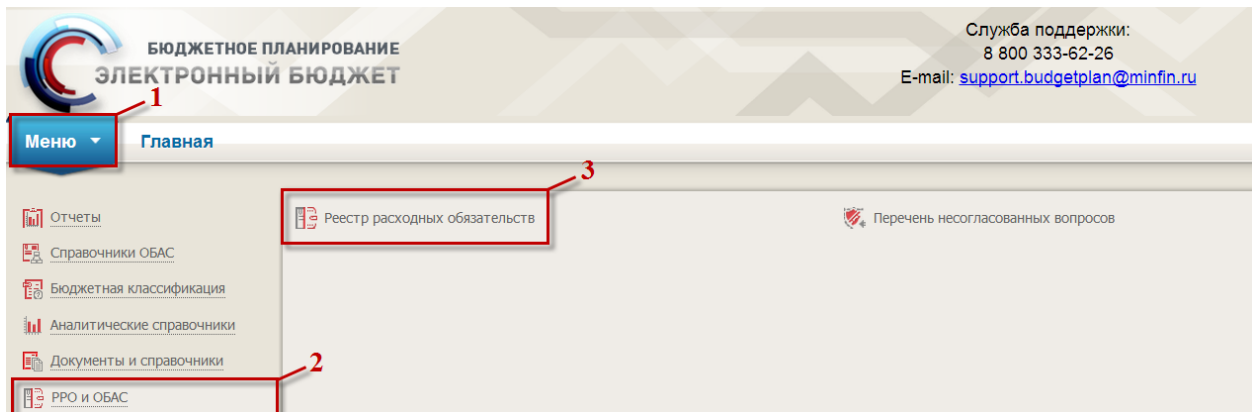


Рисунок 3. Переход в подраздел «Реестр расходных обязательств»

Для работы с реестром расходных обязательств по бюджетному циклу на 2015 год и на плановый период 2016 и 2017 годов, необходимо в главном окне Системы выбрать вкладку «Меню» (1), в открывшейся колонке выбрать раздел «РРО и ОБАС» (2) и в рабочей области открыть подраздел «Реестр расходных обязательств» одним нажатием левой кнопки мыши (Рисунок 3).

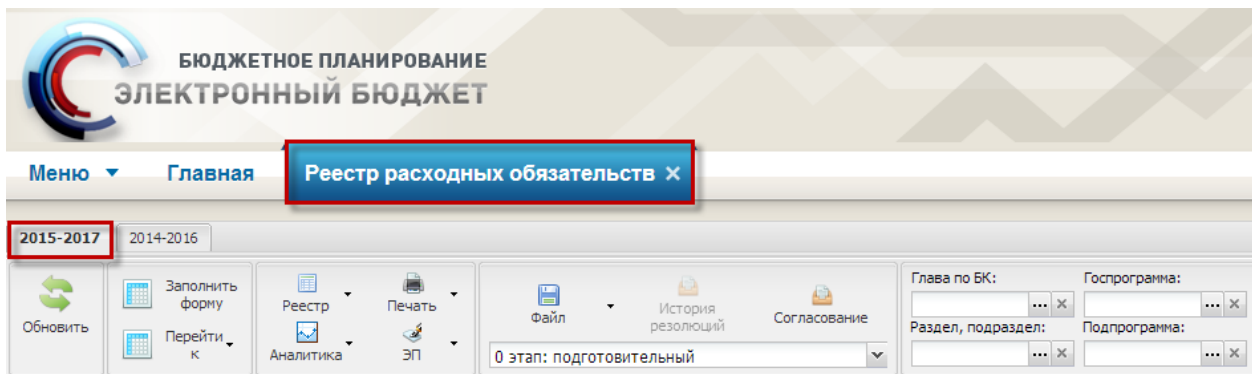


Рисунок 4. Подраздел «Реестр расходных обязательств»

В результате откроется подраздел «Реестр расходных обязательств», в котором необходимо перейти во вкладку «2015-2017» (Рисунок 4).

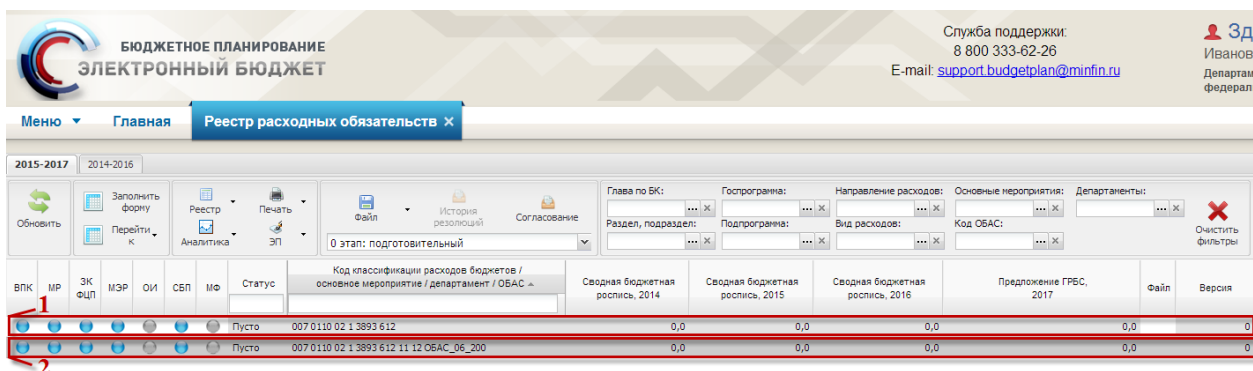


Рисунок 5. Строки подраздела «Реестр расходных обязательств»

В подразделе «Реестр расходных обязательств» реализовано два вида строк (Рисунок 5):

- реестра расходных обязательств (далее – РРО) (1);
- обоснований бюджетных ассигнований (далее – ОБАС) (2).

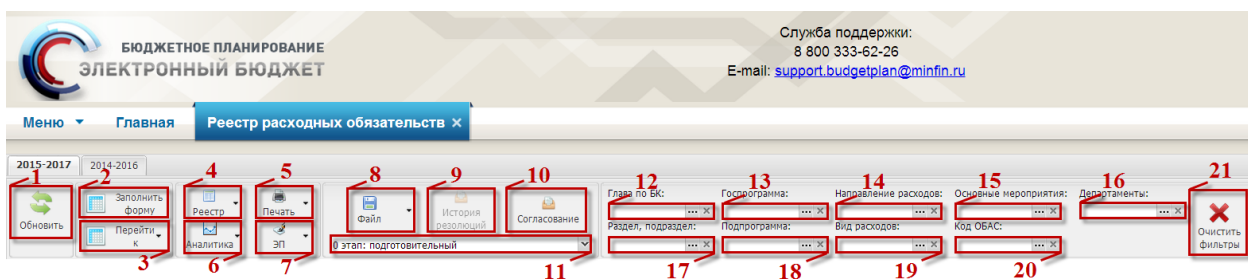


Рисунок 6. Функциональные кнопки подраздела «Реестр расходных обязательств»

Для работы с реестром расходных по бюджетному циклу на 2015 год и на плановый период 2016 и 2017 годов обязательств в Системе реализована панель инструментов, состоящая из следующих функциональных кнопок и полей фильтра (Рисунок 6):

- «Обновить» (1) – обновление страницы;
- «Заполнить форму» (2) – переход к заполнению формы ОБАС;
- «Перейти к» (3):
 - «Госпрограмма» – переход к пакету госпрограммы;
 - «Федеральная целевая программа» – переход к пакету федеральной целевой программы;
 - «Реестр расходных обязательств» – переход к пакету реестра расходных обязательств;
- «Реестр» (4):
 - «Просмотр версии» – просмотр предыдущих версий строки;

- «Открыть актуальную версию ОБАС» – открытие актуальной версии ОБАС;
- «Печать» (5):
 - «Печать реестра» – вывод на печать реестра расходных обязательств с расширением *.xls;
 - «Отчет по 121 ВР» – вывод на печать отчета по 121 виду расхода с расширением *.xls;
 - «Отчет по 255 задаче» – вывод на печать отчета по 255 задаче с расширением *.xls;
 - «Реестр расходных обязательств (255 задача)» – вывод на печать реестра расходных обязательств (255 задача) с расширением *.xls;
 - «Реестр расходных обязательств Российской Федерации» – вывод на печать реестра расходных обязательств Российской Федерации с расширением *.xls;
 - «Печать КБК с расходным полномочием» – вывод на печать кода бюджетной классификации с расходным полномочием с расширением *.xls;
 - «Печать ОБАС» – вывод на печать формы ОБАС с расширением *.xls;
 - «Печать сводного ОБАС» – вывод на печать сводного ОБАС с расширением *.xls;
 - «Отчет сводного ОБАС» – вывод на печать отчета сводного ОБАС с расширением *.xls;
 - «Распределение бюджетных ассигнований федерального бюджета» – вывод на печать информации о распределении бюджетных ассигнований федерального бюджета с расширением *.xls;
 - «Мониторинговый отчет о заполнении РРО» – вывод на печать мониторингового отчета о заполнении реестра расходных обязательств с расширением *.xls;
 - «РРО в Правительство РФ» – вывод на печать реестра расходных обязательств в Правительство Российской Федерации с расширением *.xls;
- «Аналитика» (6):
 - «Нацпроект» – фильтрация реестра по нацпроекту;
 - «ФЦП» – фильтрация реестра по федеральной целевой программе;
- «ЭП» (7):
 - «Подписи документа» – просмотр подписей документа;

- «Скачать исходный документ» – скачивание исходного документа;
- «Скачать документ подписи» – скачивание подписанного документа
- «Файл» (8):
 - «Прикрепить» – прикрепление файла;
 - «Скачать» – скачивание прикрепленного файла;
- «История резолюций» (9) – просмотр резолюций;
- «Согласование» (10) – внутреннее согласование РРО и ОБАС;
- «Этап» (11) – выбор этапа;
- Фильтрация:
 - «Глава по БК» (12) – фильтрация по главе по бюджетной классификации;
 - «Госпрограмма» (13) – фильтрация по госпрограмме;
 - «Направление расходов» (14) – фильтрация по направлению расходов;
 - «Основные мероприятия» (15) – фильтрация по основному мероприятию;
 - «Департаменты» (16) – фильтрация по курирующему департаменту Министерства финансов Российской Федерации;
 - «Раздел, подраздел» (17) – фильтрация по разделу, подразделу федеральной целевой программы;
 - «Подпрограмма» (18) – фильтрация по подпрограмме госпрограммы;
 - «Вид расхода» (19) – фильтрация по виду расхода;
 - «Код ОБАС» (20) – фильтрация по коду формы ОБАС;
- «Очистить фильтры» (21) – очистка фильтров.

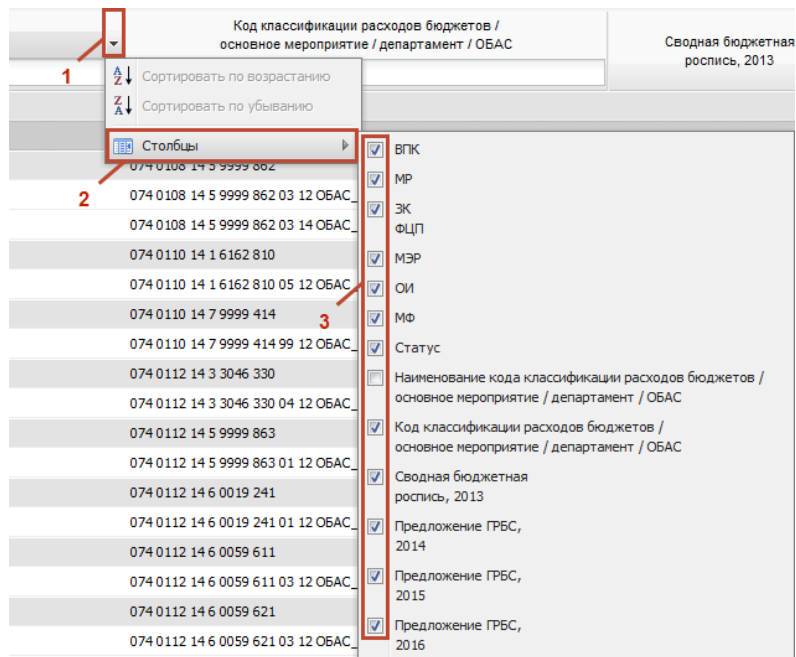



Рисунок 7. Сортировка списка

В случае, если необходимо отобразить скрытые столбцы, необходимо нажать на пиктограмму  (1), из выпадающего списка следует выбрать пункт [Столбцы] (2) и поставить «галочку» напротив полей, которые нужно вывести на экран (3) (Рисунок 7).

| № | ОИ | СВЛ | МФ | Статус | Код классификации расходов бюджетов / основное мероприятие / департамент / ОБАС | Сводная бюджетная роспись, 2014 | Сводная бюджетная роспись, 2015 | Сводная бюджетная роспись, 2016 | Предложение ГРБС, 2017 | Файл | Версия |
|-----|------|-----|----|--------|---|---------------------------------|---------------------------------|---------------------------------|------------------------|------|--------|
| 007 | 0110 | 01 | 3 | 0059 | 611 | 4 883 270,7 | 5 013 552,3 | 5 013 554,3 | 0,0 | | 0 |
| 007 | 0110 | 01 | 3 | 0059 | 611 02 12 | 4 883 270,7 | 5 013 552,3 | 5 013 554,3 | 0,0 | | 0 |
| 007 | 0110 | 01 | 3 | 0059 | 612 | 1 060 429,9 | 951 095,3 | 954 916,0 | 260,1 | | 0 |
| 007 | 0110 | 01 | 3 | 0059 | 612 02 12 | 948 185,4 | 951 095,3 | 954 916,0 | 260,1 | | 0 |
| 007 | 0110 | 01 | 3 | 0059 | 612 02 17 | 112 244,5 | 0,0 | 0,0 | 0,0 | | 0 |
| 007 | 0110 | 02 | 1 | 3993 | 612 | 0,0 | 0,0 | 0,0 | 0,0 | | 0 |
| 007 | 0110 | 02 | 1 | 3993 | 612 11 12 | 0,0 | 0,0 | 0,0 | 0,0 | | 0 |
| 007 | 0110 | 11 | 1 | 4009 | 414 | 51 832,8 | 146 639,3 | 51 664,7 | 0,0 | | 0 |
| 007 | 0110 | 11 | 1 | 4009 | 414 03 12 | 51 832,8 | 146 639,3 | 51 664,7 | 0,0 | | 0 |
| 007 | 0110 | 14 | 1 | 0059 | 611 | 63 291 639,0 | 65 394 024,2 | 65 398 622,4 | 0,0 | | 0 |
| 007 | 0110 | 14 | 1 | 0059 | 611 01 12 | 58 691 639,0 | 60 894 024,2 | 60 898 622,4 | 0,0 | | 0 |
| 007 | 0110 | 14 | 1 | 0059 | 611 06 12 | 4 500 000,0 | 4 500 000,0 | 4 500 000,0 | 0,0 | | 0 |
| 007 | 0110 | 14 | 1 | 0059 | 612 | 1 160 153,0 | 1 016 992,3 | 1 032 709,5 | 0,0 | | 0 |
| 007 | 0110 | 14 | 1 | 0059 | 612 01 12 | 1 160 153,0 | 1 016 992,3 | 1 032 709,5 | 0,0 | | 0 |
| 007 | 0110 | 14 | 1 | 3987 | 612 | 0,0 | 0,0 | 0,0 | 0,0 | | 0 |
| 007 | 0110 | 14 | 1 | 3987 | 612 01 12 | 0,0 | 0,0 | 0,0 | 0,0 | | 0 |
| 007 | 0110 | 14 | 1 | 4009 | 414 | 2 251 257,2 | 2 872 793,9 | 4 579 995,9 | 0,0 | | 0 |
| 007 | 0110 | 14 | 1 | 4009 | 414 01 12 | 2 251 257,2 | 2 872 793,9 | 4 579 995,9 | 0,0 | | 0 |
| 007 | 0110 | 14 | 6 | 6162 | 612 | 0,0 | 0,0 | 0,0 | 0,0 | | 0 |
| 007 | 0110 | 14 | 6 | 6162 | 612 02 12 | 0,0 | 0,0 | 0,0 | 0,0 | | 0 |
| | | | | | | 23 322 478 532,1 | 24 207 851 503,4 | 24 665 375 996,0 | 32 904,4 | | |

Рисунок 8. Строка с итогами

В нижней части реестра реализована строка с итогами, в которой суммируются значения по всем строкам реестра в графах «Сводная бюджетная роспись, 2014», «Сводная бюджетная роспись, 2015», «Сводная бюджетная роспись, 2016» и «Предложение ГРБС, 2017» (Рисунок 8).

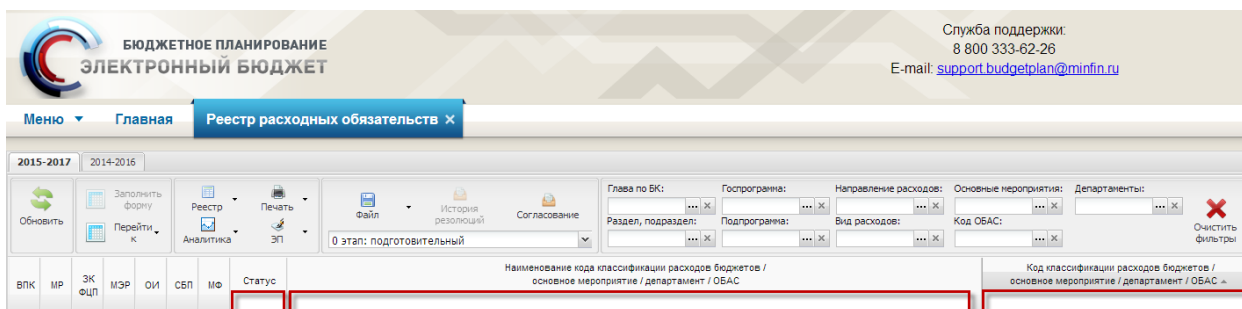


Рисунок 9. Поиск по значению в графах

Для быстрого поиска записей в реестре расходных обязательств в Системе реализованы поля поиска по значению граф «Статус», «Наименование кода классификации расходов бюджетов / основное мероприятие / департамент / ОБАС» и «Код классификации расходов бюджетов / основное мероприятие / департамент / ОБАС» (Рисунок 9).

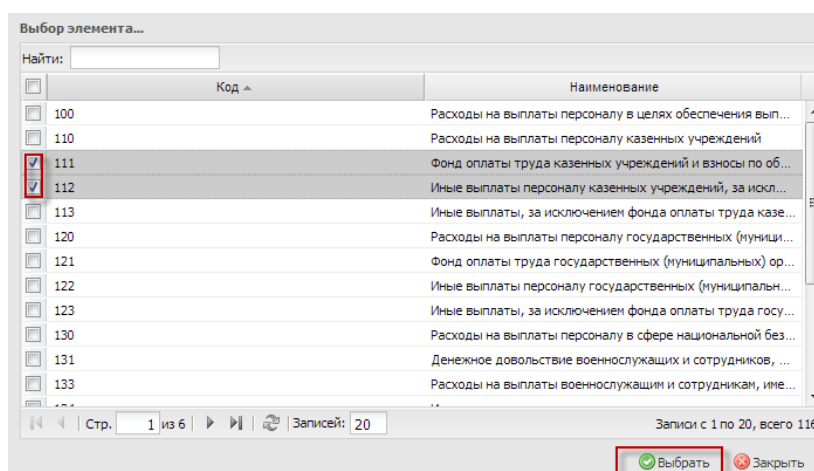



Рисунок 10. Справочник

Для того чтобы выполнить фильтрацию, необходимо на панели инструментов в соответствующем поле нажать на пиктограмму , в открывшемся окне поставить «галочку» в требуемых строках и нажать на кнопку «Выбрать» (Рисунок 10).

В результате в окне отобразятся только отфильтрованные по заданному параметру записи.



Рисунок 11. Строка состояния

В подразделе «Реестр расходных обязательств» реализована навигация по страницам реестра, которая выполняется при помощи строки состояния. При необходимости можно поменять количество выводимых на экран записей (Рисунок 11).

The screenshot displays the 'Реестр расходных обязательств' (Register of budget obligations) in the 'Электронный бюджет' system. The main table lists various budget items with columns for status, classification codes, and budget amounts for 2014, 2015, and 2016. A side panel on the right, titled 'Основные' (Main), provides detailed information for a selected row, including fields for 'Глава по БК' (Chapter by BK), 'Раздел, подраздел расходов' (Section, sub-section of expenses), 'Госпрограмма' (State program), 'Подпрограмма' (Sub-program), 'Направление расходов' (Direction of expenses), 'Целевая статья расходов' (Target article of expenses), 'Вид расходов' (Type of expenses), 'Основное мероприятие' (Main activity), 'Курирующий департамент' (Curating department), 'Код ОБАС' (OBAS code), 'ОБАС_06_200' (OBAS_06_200), 'Приложение к приказу МФ РФ № 137н от 25.12.2013.' (Appendix to the order of the Ministry of Finance of the Russian Federation No. 137n of 25.12.2013.), and 'Код формы по ОКУД' (Form code by OKUD).

| № | ОИ | СБП | МО | Статус | Код классификации расходов бюджетов / основное мероприятие / департамент / ОБАС | Средняя бюджетная роспись, 2014 | Средняя бюджетная роспись, 2015 | Средняя бюджетная роспись, 2016 | Приложение ГРБС, 2017 | Файл | Версия |
|----|-----|------|---------------------|----------|---|---------------------------------|---------------------------------|---------------------------------|-----------------------|------|--------|
| 1 | 007 | 010 | 013 | Черновик | 007 0110 01 3 0059 611 | 4 883 270,7 | 5 013 552,3 | 5 013 554,3 | 0,0 | | 0 |
| 2 | 007 | 0110 | 01 3 0059 611 02 12 | Черновик | 007 0110 01 3 0059 611 02 12 ОБАС_06_100 | 4 883 270,7 | 5 013 552,3 | 5 013 554,3 | 0,0 | | 0 |
| 3 | 007 | 0110 | 01 3 0059 612 | Черновик | 007 0110 01 3 0059 612 | 1 060 429,9 | 951 095,3 | 954 16,0 | 260,1 | | 0 |
| 4 | 007 | 0110 | 01 3 0059 612 02 12 | Черновик | 007 0110 01 3 0059 612 02 12 ОБАС_06_200 | 948 185,4 | 951 095,3 | 954 16,0 | 260,1 | | 0 |
| 5 | 007 | 0110 | 01 3 0059 612 02 17 | Черновик | 007 0110 01 3 0059 612 02 17 ОБАС_06_200 | 112 244,5 | 0,0 | 0,0 | 0,0 | | 0 |
| 6 | 007 | 0110 | 02 1 3893 612 | Пусто | 007 0110 02 1 3893 612 | 0,0 | 0,0 | 0,0 | 0,0 | | 0 |
| 7 | 007 | 0110 | 02 1 3893 612 11 12 | Пусто | 007 0110 02 1 3893 612 11 12 ОБАС_06_200 | 0,0 | 0,0 | 0,0 | 0,0 | | 0 |
| 8 | 007 | 0110 | 11 1 4009 414 | Пусто | 007 0110 11 1 4009 414 | 51 832,8 | 146 639,3 | 51 664,7 | 0,0 | | 0 |
| 9 | 007 | 0110 | 11 1 4009 414 03 12 | Пусто | 007 0110 11 1 4009 414 03 12 ОБАС_04_110 | 51 832,8 | 146 639,3 | 51 664,7 | 0,0 | | 0 |
| 10 | 007 | 0110 | 14 1 0059 611 | Черновик | 007 0110 14 1 0059 611 | 63 191 639,0 | 65 294 024,2 | 65 388 622,4 | 0,0 | | 0 |
| 11 | 007 | 0110 | 14 1 0059 611 01 12 | Пусто | 007 0110 14 1 0059 611 01 12 ОБАС_06_100 | 58 691 639,0 | 60 694 024,2 | 60 898 622,4 | 0,0 | | 0 |
| 12 | 007 | 0110 | 14 1 0059 611 06 12 | Черновик | 007 0110 14 1 0059 611 06 12 ОБАС_06_100 | 4 500 000,0 | 4 500 000,0 | 4 500 000,0 | 0,0 | | 0 |
| 13 | 007 | 0110 | 14 1 0059 612 | Пусто | 007 0110 14 1 0059 612 | 1 160 153,0 | 1 016 992,3 | 1 032 709,5 | 0,0 | | 0 |
| 14 | 007 | 0110 | 14 1 0059 612 01 12 | Пусто | 007 0110 14 1 0059 612 01 12 ОБАС_06_200 | 1 160 153,0 | 1 016 992,3 | 1 032 709,5 | 0,0 | | 0 |
| 15 | 007 | 0110 | 14 1 3967 612 | Пусто | 007 0110 14 1 3967 612 | 0,0 | 0,0 | 0,0 | 0,0 | | 0 |
| 16 | 007 | 0110 | 14 1 3967 612 01 12 | Пусто | 007 0110 14 1 3967 612 01 12 ОБАС_06_200 | 0,0 | 0,0 | 0,0 | 0,0 | | 0 |
| 17 | 007 | 0110 | 14 1 4009 414 | Пусто | 007 0110 14 1 4009 414 | 2 251 257,2 | 2 872 793,9 | 4 579 995,9 | 0,0 | | 0 |
| 18 | 007 | 0110 | 14 1 4009 414 01 12 | Пусто | 007 0110 14 1 4009 414 01 12 ОБАС_04_110 | 2 251 257,2 | 2 872 793,9 | 4 579 995,9 | 0,0 | | 0 |
| 19 | 007 | 0110 | 14 6 1662 612 | Пусто | 007 0110 14 6 1662 612 | 0,0 | 0,0 | 0,0 | 0,0 | | 0 |
| 20 | 007 | 0110 | 14 6 1662 612 02 12 | Пусто | 007 0110 14 6 1662 612 02 12 ОБАС_06_200 | 0,0 | 0,0 | 0,0 | 0,0 | | 0 |
| | | | | | | 23 322 478 532,1 | 24 207 851 503,4 | 24 665 375 990,8 | 32 904,8 | | |

Рисунок 12. Боковая информационная панель

Боковая информационная панель предоставляет информацию по отдельной строке реестра при нажатии на нее левой кнопкой мыши и состоит из вкладок (Рисунок 12):

- «Основные» – информация выводится по полям:
 - «Глава по БК»;
 - «Раздел, подраздел расходов»;
 - «Госпрограмма»;
 - «Подпрограмма»;
 - «Направление расходов»;
 - «Целевая статья расходов»;
 - «Вид расходов»;
 - «Основное мероприятие»;
 - «Курирующий департамент»;
 - «Код ОБАС»;
 - «Приложение к приказу МФ РФ № 137н от 25.12.2013.»;
 - «Код формы по ОКУД»;
- «НПА» – информация выводится по вкладкам:
 - 1) «Расходные полномочия» – информация выводится по полям:
 - «Код»;
 - «Наименование»;
 - «НПА 1-го уровня» – информация выводится по полям:
 - «Вид»;
 - «Дата»;

- «Номер»;
 - «Наименование»;
 - «Раздел/глава»;
 - «Статья»;
 - «Часть/пункт»;
 - «Подпункт»;
 - «Абзац»;
- 2) «Вид правового основания» – информация выводится по полям:
- «Код»;
 - «Наименование»;
- 3) «Направления расходов» – информация выводится по полям:
- «Вид»;
 - «Дата»;
 - «Номер»;
 - «Наименование»;
 - «Раздел/глава»;
 - «Статья»;
 - «Часть/пункт»;
 - «Подпункт»;
 - «Абзац».

2.1 Открытие формы обоснований бюджетных ассигнований

БЮДЖЕТНОЕ ПЛАНИРОВАНИЕ
ЭЛЕКТРОННЫЙ БЮДЖЕТ

Служба поддержки:
8 800 333-62-26
E-mail: support.budgetplan@minfin.ru

Меню Главная Реестр расходных обязательств X

2015-2017 2014-2016

Обновить Заполнить форму Перейти к

Реестр Печать Аналитика ЭПТ

Файл История резолюций Согласование

Глава по БК: Госпрограмма: Направление расходов: Основные мероприятия: Департаменты: Раздел, подраздел: Подпрограмма: Вид расходов: Код ОБАС: Очистить фильтры

0 этап: подготовительный

| ВПК | ИР | ЗК ОЦП | МЭР | ОИ | СБП | Ию | Статус | Код классификации расходов бюджетов / основное мероприятие / департамент / ОБАС | Сводная бюджетная роспись, 2014 | Сводная бюджетная роспись, 2015 | Сводная бюджетная роспись, 2016 | Предложение ГРБС, 2017 | Файл | Версия |
|-----|----|-----------|-----|----|-----|----|----------|--|------------------------------------|------------------------------------|------------------------------------|---------------------------|------|--------|
| | | | | | | | Черновик | 007 0110 01 3 0059 611 | 4 883 270,7 | 5 013 552,3 | 5 013 554,3 | 0,0 | | 0 |
| | | | | | | | Черновик | 007 0110 01 3 0059 611 02 12 ОБАС_06_100 | 4 883 270,7 | 5 013 552,3 | 5 013 554,3 | 0,0 | | 0 |
| | | | | | | | Черновик | 007 0110 01 3 0059 612 | 1 060 429,9 | 951 095,3 | 954 916,0 | 260,1 | | 0 |
| | | | | | | | Черновик | 007 0110 01 3 0059 612 02 12 ОБАС_06_200 | 948 185,4 | 951 095,3 | 954 916,0 | 260,1 | | 0 |
| | | | | | | | Пусто | 007 0110 01 3 0059 612 02 17 ОБАС_06_200 | 112 244,5 | 0,0 | 0,0 | 0,0 | | 0 |
| | | | | | | | Пусто | 007 0110 02 1 3893 612 | 0,0 | 0,0 | 0,0 | 0,0 | | 0 |
| | | | | | | | Пусто | 007 0110 02 1 3893 612 11 12 ОБАС_06_200 | 0,0 | 0,0 | 0,0 | 0,0 | | 0 |

Рисунок 13. Открытие формы ОБАС

Для открытия формы ОБАС необходимо в списке реестра выбрать строку ОБАС одним нажатием левой кнопкой мыши и нажать на кнопку «Заполнить форму» (Рисунок 13).

Заполнение форм ОБАС осуществляется согласно руководствам пользователя по заполнению форм ОБАС представленных на сайте Министерства финансов Российской Федерации в подразделе «Информация по заполнению форм обоснований бюджетных ассигнований» раздела «Информационные системы Минфина России/Программный комплекс «Бюджетное планирование». Для просмотра руководств пользователей по заполнению форм ОБАС необходимо перейти по адресу: http://www.minfin.ru/ru/ismf/pk-bp/?id_57=19682.

| ВПК | МР | ЭК ОЦП | МЭР | ОИ | СБП | МО | Статус | Код классификации расходов бюджетов / основные мероприятия / департамент / ОБАС | Сводная бюджетная роспись, 2014 | Сводная бюджетная роспись, 2015 | Сводная бюджетная роспись, 2016 | Предложение ГРБС, 2017 | Файл | Версия |
|-----|----|-----------|-----|----|-----|----|----------|--|------------------------------------|------------------------------------|------------------------------------|---------------------------|------|--------|
| | | | | | | | Черновик | 007 0110 01 3 0059 611 | 4 883 270,7 | 5 013 552,3 | 5 013 554,3 | 0,0 | | 0 |
| | | | | | | | Черновик | 007 0110 01 3 0059 611 02 12 ОБАС_06_100 | 4 883 270,7 | 5 013 552,3 | 5 013 554,3 | 0,0 | | 0 |
| | | | | | | | Черновик | 007 0110 01 3 0059 612 | 1 060 429,9 | 951 095,3 | 954 916,0 | 260,1 | | 0 |
| | | | | | | | Черновик | 007 0110 01 3 0059 612 02 12 ОБАС_06_200 | 948 185,4 | 951 095,3 | 954 916,0 | 260,1 | | 0 |
| | | | | | | | Пусто | 007 0110 01 3 0059 612 02 17 ОБАС_06_200 | 112 244,5 | 0,0 | 0,0 | 0,0 | | 0 |
| | | | | | | | Пусто | 007 0110 02 1 3893 612 | 0,0 | 0,0 | 0,0 | 0,0 | | 0 |
| | | | | | | | Черновик | 007 0110 02 1 3893 612 11 12 ОБАС_06_200 | 4 883,0 | 4 883,0 | 4 883,0 | 4 883,0 | | 0 |

Рисунок 14. Строка с сохраненными данными

Важно! При заполнении форм ОБАС необходимо учесть:

- в формах 05_102, 09_100, 03_110, 08_920, 06_100, 06_200 и 06_300 для заполнения реализована дополнительная вкладка «АналитическоеРаспределениеОБАС»;
- для заполнения недоступны графы за 2014, 2015 и 2016 года, за исключением вкладки «АналитическоеРаспределениеОБАС» форм 05_102, 09_100, 03_110, 08_920, 06_100, 06_200 и 06_300.

После закрытия формы ОБАС произойдет обратный переход на рабочую панель реестра расходных обязательств информационной системы Министерства финансов Российской Федерации, в которой графы «Сводная бюджетная роспись, 2014 год», «Сводная бюджетная роспись, 2015 год» и «Сводная бюджетная роспись, 2016 год» и «Предложения ГРБС, 2017 год» в соответствующей строке бюджетной классификации Российской Федерации заполнятся автоматически и строка ОБАС перейдет в статус «Черновик» (Рисунок 14).

Важно! Строка РРО перейдет в статус «Черновик», если входящие в нее строки ОБАС имеют статус «Черновик».

2.2 Внутренне согласование строки ОБАС

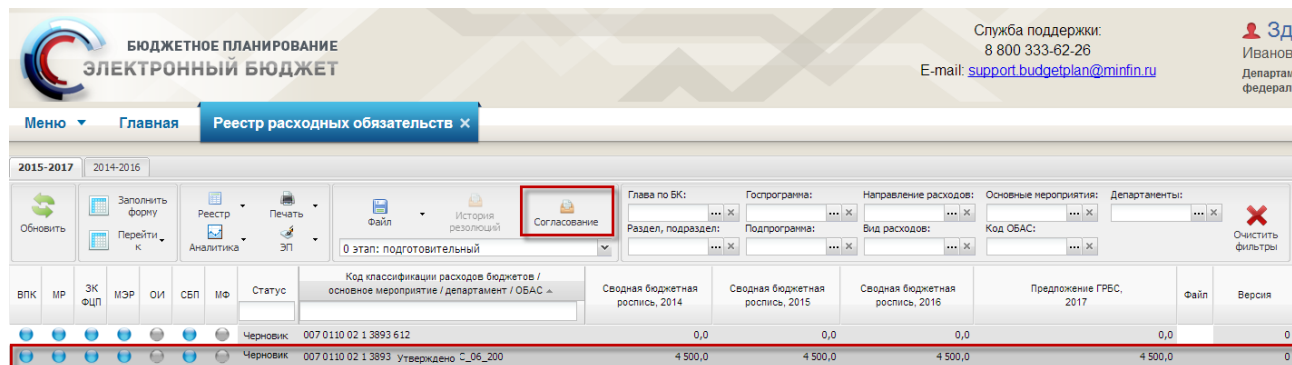


Рисунок 15. Кнопка «Согласование»

Для отправки формы ОБАС на внутренне согласование, необходимо выделить соответствующую строку ОБАС одним нажатием левой кнопки мыши и нажать на кнопку «Согласование» (Рисунок 15).

Важно! Создание листа внутреннего согласования невозможно, если не заполнена вкладка «Аналитическое Распределение ОБАС» в формах ОБАС 05_102, 09_100, 03_110, 08_920, 06_100, 06_200 и 06_300 и поле «Нераспределенный остаток» по одному из годов не равен нулю.

Согласование строки ОБАС проходит по стандартному алгоритму внутреннего согласования в системе, который описан в документе «Руководство пользователя по приведению главными распорядителями средств федерального бюджета данных обоснований бюджетных ассигнований в соответствии с показателями утвержденного федерального бюджета в информационной системе Министерства финансов Российской Федерации», представленном на официальном сайте Министерства финансов Российской Федерации в разделе «Информационные системы Минфина России/Программный комплекс «Бюджетное планирование». Для просмотра документа «Руководство пользователя по приведению главными распорядителями средств федерального бюджета данных обоснований бюджетных ассигнований в соответствии с показателями утвержденного федерального бюджета в информационной системе Министерства финансов Российской Федерации» необходимо перейти по адресу: http://www.minfin.ru/common/gen_html/index.php?id=20426&fld=HTML_MAIN.

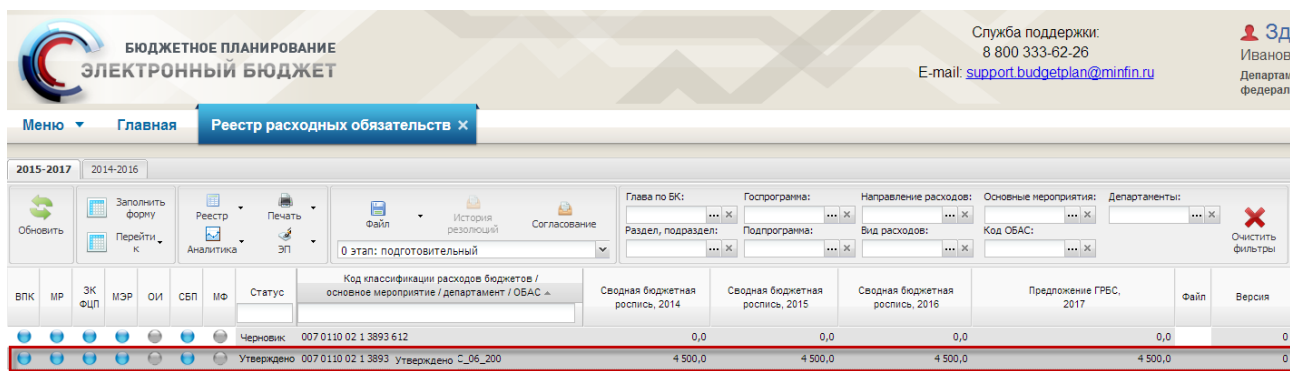


Рисунок 16. Утвержденная строка ОБАС

После успешного внутреннего согласования строка ОБАС перейдет в статус «Утверждено» (Рисунок 16).

После успешного внутреннего согласования всех строк ОБАС осуществляется внутреннее согласование строки РРО.

2.3 Внутренне согласование строки РРО

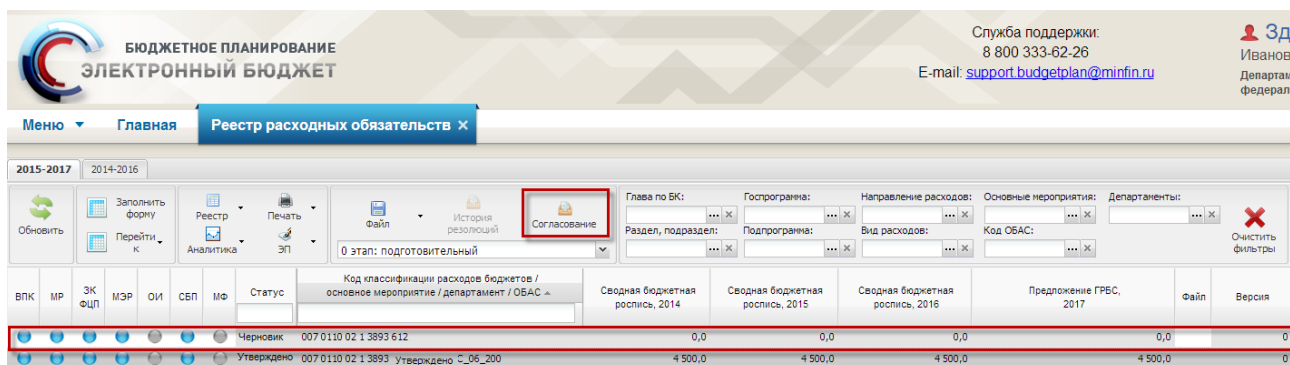


Рисунок 17. Кнопка «Согласование»

Для отправки строки РРО на внутренне согласование, необходимо выделить соответствующую строку одним нажатием левой кнопки мыши и нажать на кнопку «Согласование» (Рисунок 17).

Важно! Создание листа внутреннего согласования невозможно, если не все строки ОБАС, входящие в строку РРО, прошли успешное внутреннее согласование.

Согласование строки РРО проходит по стандартному алгоритму внутреннего согласования в системе, который описан документе «Руководство пользователя по приведению главными распорядителями средств федерального бюджета данных обоснований бюджетных ассигнований в соответствии с показателями утвержденного федерального бюджета в информационной системе Министерства финансов Российской Федерации».

Федерации», представленном на официальном сайте Министерства финансов Российской Федерации в разделе «Информационные системы Минфина России/Программный комплекс «Бюджетное планирование». Для просмотра документа «Руководство пользователя по приведению главными распорядителями средств федерального бюджета данных обоснований бюджетных ассигнований в соответствие с показателями утвержденного федерального бюджета в информационной системе Министерства финансов Российской Федерации» необходимо перейти по адресу: http://www.minfin.ru/common/gen_html/index.php?id=20426&fld=HTML_MAIN.

| Статус | Код классификации расходов бюджетов / основное мероприятие / департамент / ОБАС | Сводная бюджетная роспись, 2014 | Сводная бюджетная роспись, 2015 | Сводная бюджетная роспись, 2016 | Предложение ГРБС, 2017 | Файл | Версия |
|------------|---|---------------------------------|---------------------------------|---------------------------------|------------------------|------|--------|
| Утверждено | 007 0110 01 3 0059 611 | 4 883 270,7 | 5 013 552,3 | 5 013 554,3 | 0,0 | | 0 |
| Утверждено | 007 0110 01 3 0059 611 02 12 ОБАС_06_100 | 4 883 270,7 | 5 013 552,3 | 5 013 554,3 | 0,0 | | 0 |

Рисунок 18. Утвержденная строка РРО

После успешного внутреннего согласования строка РРО перейдет в статус «Утверждено» и индикатор внешнего согласования в графе соответствующего внешнего согласующего отобразится желтым цветом (Рисунок 18).