

ФОНД РАЗВИТИЯ НАЛОГОВОГО ПОТЕНЦИАЛА

Минфин России





Фонд развития налогового потенциала

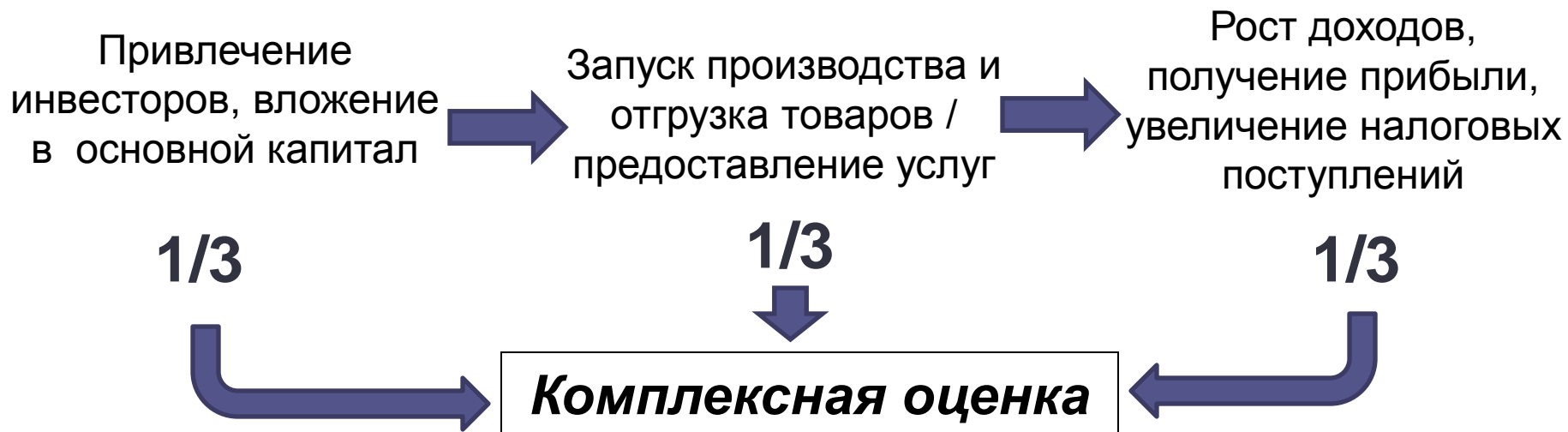
Цель фонда – финансовое стимулирование регионов, обеспечивающих развитие предпринимательской деятельности на своей территории и снижающих финансовую зависимость от федерального бюджета





Методика расчета комплексной оценки

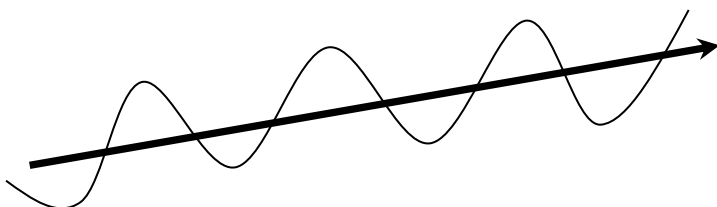
Стадии инвестиционного процесса



Основные индикаторы

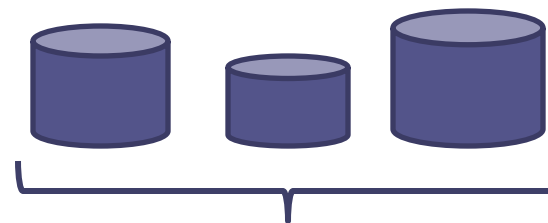
Динамика показателей за три года в каждой сфере

$\frac{1}{2}$



$\frac{1}{2}$

Средний объем показателя в расчете на 1 жителя





Перечень показателей для оценки субъектов Российской Федерации, достигших наилучших результатов по увеличению налогового потенциала региона

- 1. Численность постоянного населения** субъектов Российской Федерации на конец года (тыс. человек).
- 2. Объем инвестиций в основной капитал** (здания (кроме жилых), сооружения, машины, оборудование и транспортные средств) по следующим видам экономической деятельности: сельское хозяйство, охота и лесное хозяйство; рыболовство, рыбоводство; обрабатывающие производства; гостиницы и рестораны, являющиеся частной, смешанной российской, иностранной или смешанной российской и иностранной. (тыс. рублей).
- 3. Объем налоговых доходов** консолидированных бюджетов субъектов Российской Федерации (за исключением налога на добычу полезных ископаемых, налога на прибыль организаций и региональных налогов, поступающих от организаций добывающей отрасли) (тыс. рублей).
- 4. Объем отгруженных товаров** собственного производства, выполненных работ и услуг собственными силами (без НДС, акцизов и других аналогичных платежей) по следующим видам экономической деятельности: сельское хозяйство, охота и лесное хозяйство; рыболовство, рыбоводство; обрабатывающие производства; гостиницы и рестораны (тыс. рублей).

Распределение средств Фонда развития налогового потенциала в 2011 г.

тыс. руб.

Место	Наименование субъекта	Распределение средств Фонда	Место	Наименование субъекта	Распределение средств Фонда
1	Калужская область	2 000 000	10	Омская область	283 413
2	Тюменская область	1 913 041	12	Ямало-Ненецкий АО	263 868
3	Ленинградская область	956 520	13	Московская область	259 395
4	Республика Татарстан	588 628	14	Тверская область	246 844
4	Новгородская область	588 628	15	Воронежская область	225 064
6	Рязанская область	382 608	16	Липецкая область	221 802
7	Тульская область	340 096	17	Ульяновская область	218 634
8	г. Санкт-Петербург	318 840	18	Ярославская область	206 815
9	Ставропольский край	288 761	18	Приморский край	206 815
10	Пермский край	283 413	18	Ростовская область	206 815