

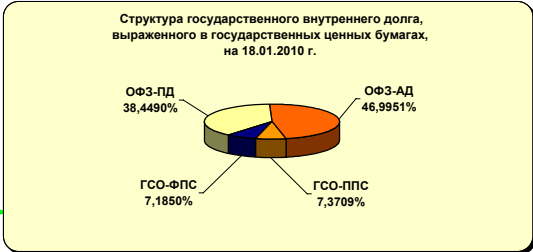
Государственный внутренний долг Российской Федерации, выраженный в государственных ценных бумагах

18 января 2010 года

Государственный внутренний долг Российской Федерации, выраженный в государственных ценных бумагах **1 837 164,014** млн. рублей

По видам ценных бумаг:

	млн. рублей
ОФЗ-ПД	706 371,472
ОФЗ-АД	863 377,412
ГСО-ППС	135 415,130
ГСО-ФПС	132 000,000



Операции Минфина России на внутреннем рынке государственных ценных бумаг

01.01.2010 - 18.01.2010

млн. рублей

Чистое привлечение		0,000	
Привлечение	0,000	Погашение	0,000
в том числе		в том числе	
ОФЗ-ПД	-	ОФЗ-ПД	-
ОФЗ-ФК	-	ОФЗ-ФК	-
ОФЗ-АД	-	ОФЗ-АД	-
ГСО-ППС	-	ГСО-ППС	-
ГСО-ФПС	-	ГСО-ФПС	-

Расходы на обслуживание государственного внутреннего долга, выраженного в государственных ценных бумагах

01.01.2010 - 18.01.2010

млн. рублей

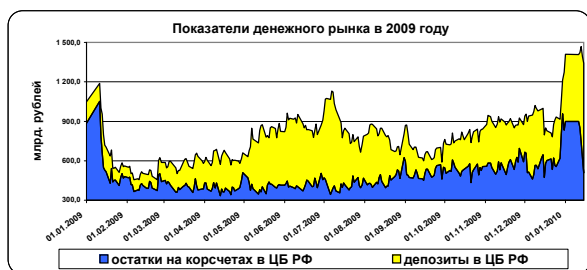
	Кассовый расход	Уменьшение расходов по статье 113 БК РФ		По бюджету
		НКД	превышение над номиналом	
ОФЗ-ПД	612,824	-	-	1 664,824
ОФЗ-ФК	-	-	-	-
ОФЗ-АД	929,828	-	-	929,828
ГСО-ППС	-	-	-	-
ГСО-ФПС	-	-	-	-
ИТОГО	1 542,652	0,000	0,000	2 594,652

Текущее состояние рынка

18 января 2010 года

Финансовые индикаторы

	на 15.01.2010	на 31.12.2009	Изменение за неделю, %
Курс доллара США (Банк России), руб./долл.	29,4299	30,2442	-2,69%
Курс евро (Банк России), руб./евро	42,7764	43,3883	-1,41%
Курс USD / EUR	1,4535	1,4346	1,32%
Остатки на кор. счетах ЦБ РФ, млрд. рублей	507,8	834,1	-39,12%
Средства на депозитах, млрд. рублей	833,3	440,3	89,26%
	08.01.2010	01.01.2010	Изменение за неделю, %
Золотовалютные резервы ЦБ РФ, млрд. долл. США	440,9	440,6	0,07%



Показатели рынка ГКО-ОФЗ

	на 15.01.2010	на 31.12.2009	Изменение за неделю, %
Объем рынка ГКО-ОФЗ по номиналу, млн. рублей (*)	1 469 748,884	1 469 748,884	0,00%
Капитализация рынка ГКО-ОФЗ, млн. рублей (*)	1 435 699,130	1 413 199,234	1,59%
Дюрация рынка ГКО-ОФЗ, дней (*)	1 570,94	1 577,16	-0,39%

(*) Данные Банка России

Операции Минфина России на рынке

Проведенные операции
в период с 01.01.2010 по 15.01.2010

	млн. рублей	
	Эмиссия	Привлечение
ОФЗ-ПД		
ОФЗ-ФК		
ОФЗ-АД		
ГСО-ППС		
ГСО-ФПС		
ВСЕГО	-	-

Планируемые операции
в период с 18.01.2010 по 22.01.2010

	млн. рублей	
	Эмиссия	
ОФЗ-ПД		45 000,000
ОФЗ-ФК		
ОФЗ-АД		
ГСО-ППС		
ГСО-ФПС		
ВСЕГО	-	45 000,000

Погашение

	млн. рублей	
	по номинальной стоимости	по основной сумме долга
ОФЗ-ПД		
ОФЗ-ФК		
ОФЗ-АД		
ГСО-ППС		
ГСО-ФПС		
ВСЕГО	-	-

Погашение

	млн. рублей	
	по номинальной стоимости	по основной сумме долга
ОФЗ-ПД		
ОФЗ-ФК	40 817,002	40 747,568
ОФЗ-АД		
ГСО-ППС		
ГСО-ФПС		
ВСЕГО	40 817,002	40 747,568

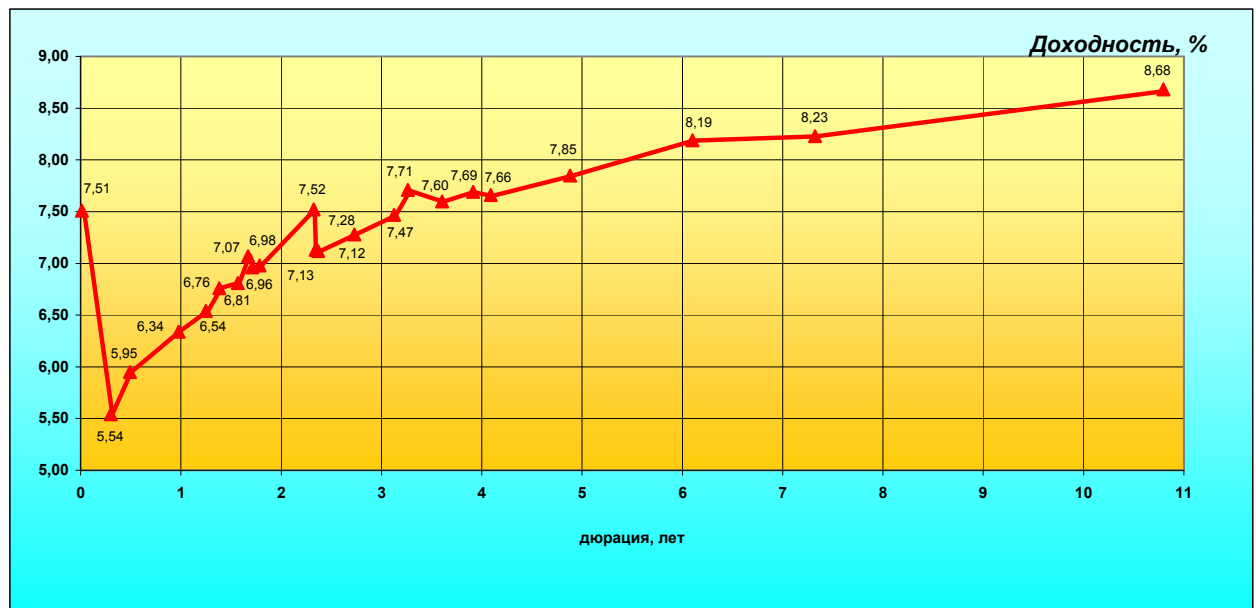
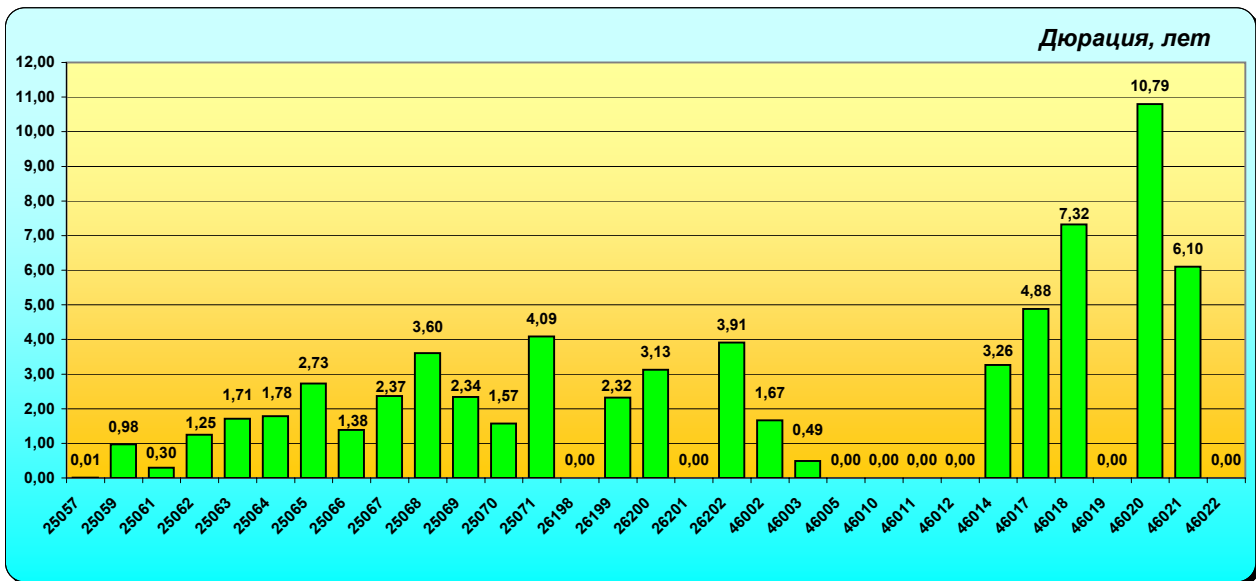
Выплата купонов

	млн. рублей	
ОФЗ-ПД		1 664,824
ОФЗ-ФК		
ОФЗ-АД		929,828
ГСО-ППС		
ГСО-ФПС		
ВСЕГО	-	2 594,652

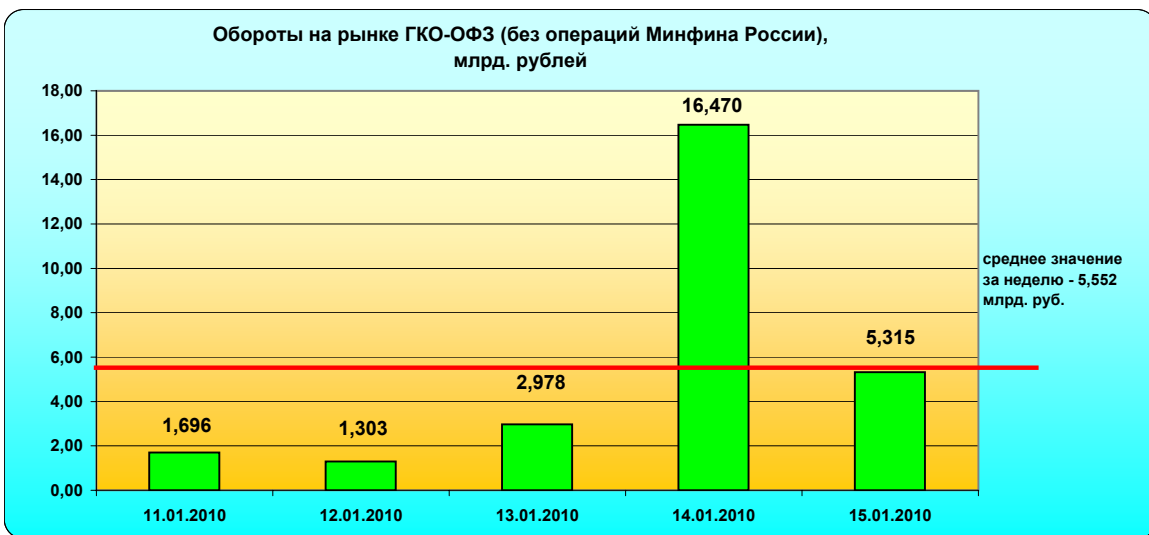
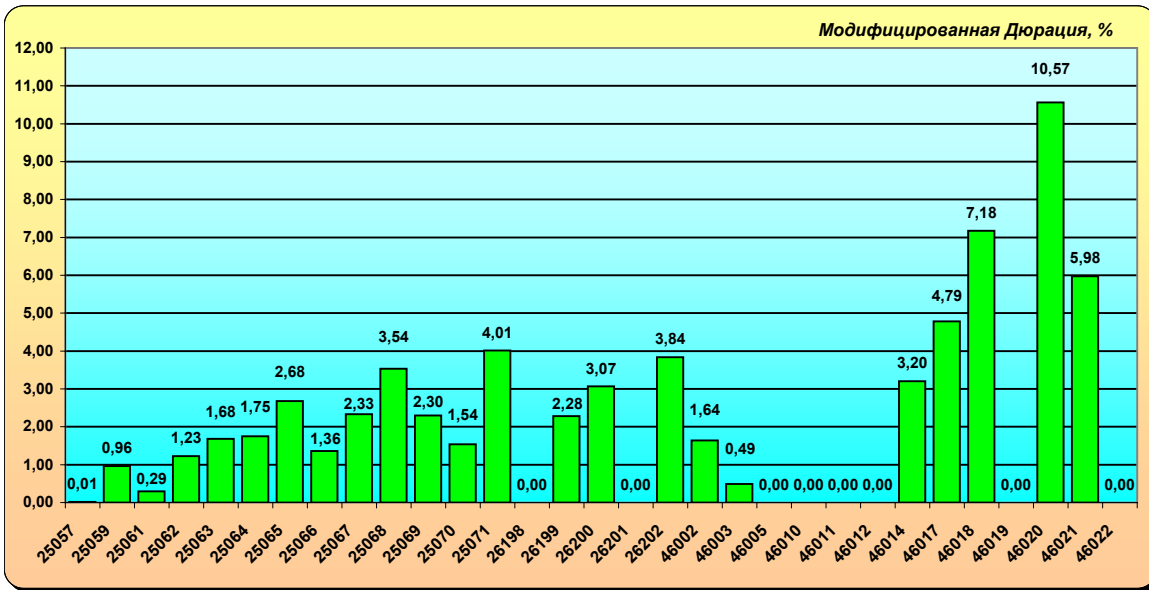
Выплата купонов

	млн. рублей	
ОФЗ-ПД		4 966,423
ОФЗ-ФК		
ОФЗ-АД		1 055,529
ГСО-ППС		1 821,914
ГСО-ФПС		
ВСЕГО	-	7 843,866

Текущее состояние рынка

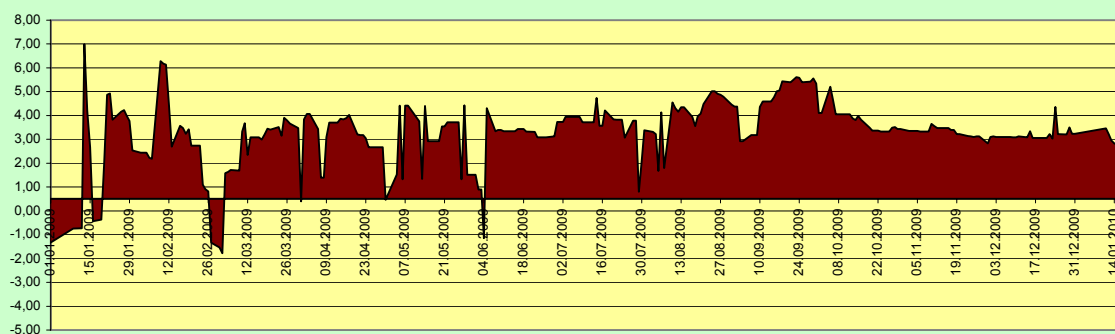


Текущее состояние рынка

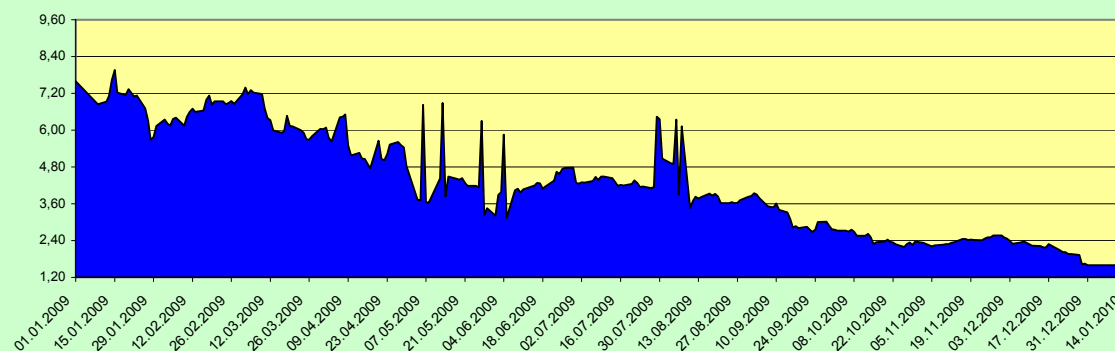


Текущее состояние рынка

Спрэд доходности ОФЗ-АД 46018 к RUSSIA-30, %



Спрэд доходности RUSSIA-30 к UST-10, %



Спрэды доходностей, %

