

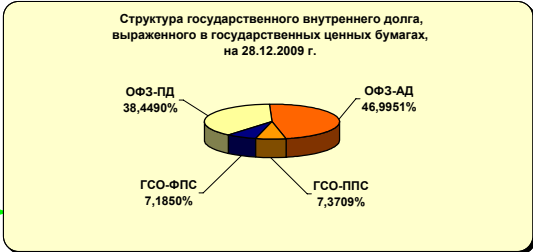
Государственный внутренний долг Российской Федерации, выраженный в государственных ценных бумагах

28 декабря 2009 года

Государственный внутренний долг Российской Федерации, выраженный в государственных ценных бумагах	1 837 164,014	млн. рублей
---	----------------------	--------------------

По видам ценных бумаг:

	млн. рублей
ОФЗ-ПД	706 371,472
ОФЗ-АД	863 377,412
ГСО-ППС	135 415,130
ГСО-ФПС	132 000,000



Операции Минфина России на внутреннем рынке государственных ценных бумаг

01.01.2009 - 28.12.2009

млн. рублей

Чистое привлечение	415 903,239
Привлечение	515 876,262
Погашение	99 973,023

в том числе	
ОФЗ-ПД	415 930,662
ОФЗ-ФК	-
ОФЗ-АД	-
ГСО-ППС	99 945,600
ГСО-ФПС	-

в том числе	
ОФЗ-ПД	40 598,717
ОФЗ-ФК	30 779,330
ОФЗ-АД	18 648,776
ГСО-ППС	9 946,200
ГСО-ФПС	-

Расходы на обслуживание государственного внутреннего долга, выраженного в государственных ценных бумагах

01.01.2009 - 28.12.2009

млн. рублей

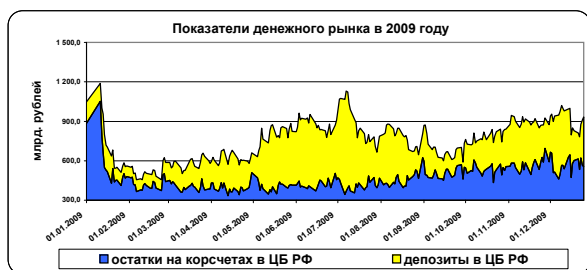
	Кассовый расход	Уменьшение расходов по статье 113 БК РФ		По бюджету
		НКД	превышение над номиналом	
ОФЗ-ПД	27 068,762	3 348,326	7 618,830	16 101,606
ОФЗ-ФК	4 176,877	-	-	4 176,877
ОФЗ-АД	51 804,704	-	-	51 804,704
ГСО-ППС	5 590,957	-	-	5 590,957
ГСО-ФПС	10 072,960	-	-	10 072,960
ИТОГО	98 714,260	3 348,326	7 618,830	87 747,104

Текущее состояние рынка

28 декабря 2009 года

Финансовые индикаторы

	на 25.12.2009	на 18.12.2009	Изменение за неделю, %
Курс доллара США (Банк России), руб./долл.	29,9292	30,4392	-1,68%
Курс евро (Банк России), руб./евро	42,9903	43,8568	-1,98%
Курс USD / EUR	1,4364	1,4408	-0,31%
Остатки на кор. счетах ЦБ РФ, млрд. рублей	556,0	600,7	-7,44%
Средства на депозитах, млрд. рублей	375,8	226,9	65,62%
Золотовалютные резервы ЦБ РФ, млрд. долл. США	440,4	443,7	-0,74%



Показатели рынка ГКО-ОФЗ

	на 25.12.2009	на 18.12.2009	Изменение за неделю, %
Объем рынка ГКО-ОФЗ по номиналу, млн. рублей (*)	1 469 748,884	1 469 748,884	0,00%
Капитализация рынка ГКО-ОФЗ, млн. рублей (*)	1 402 895,023	1 406 951,314	-0,29%
Дюрация рынка ГКО-ОФЗ, дней (*)	1 567,49	1 576,67	-0,58%

(*) Данные Банка России

Операции Минфина России на рынке

Проведенные операции
в период с 21.12.2009 по 25.12.2009

	млн. рублей	
	Эмиссия	Привлечение
ОФЗ-ПД		
ОФЗ-ФК		
ОФЗ-АД		
ГСО-ППС		
ГСО-ФПС		
ВСЕГО	-	-

Погашение

	млн. рублей	
	по номинальной стоимости	по основной сумме долга
ОФЗ-ПД		
ОФЗ-ФК		
ОФЗ-АД		
ГСО-ППС		
ГСО-ФПС		
ВСЕГО	-	-

Выплата купонов

	млн. рублей
ОФЗ-ПД	1 116,800
ОФЗ-ФК	
ОФЗ-АД	
ГСО-ППС	
ГСО-ФПС	
ВСЕГО	1 116,800

Планируемые операции
в период с 28.12.2009 по 31.12.2009

	млн. рублей
Эмиссия	
ОФЗ-ПД	
ОФЗ-ФК	
ОФЗ-АД	
ГСО-ППС	
ГСО-ФПС	
ВСЕГО	-

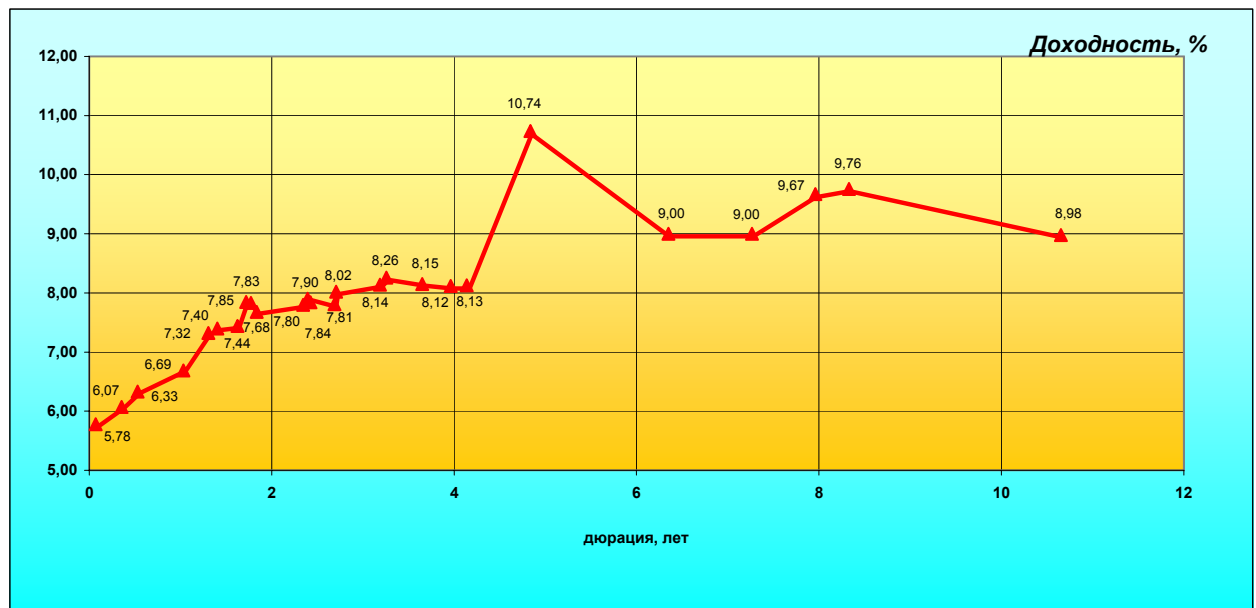
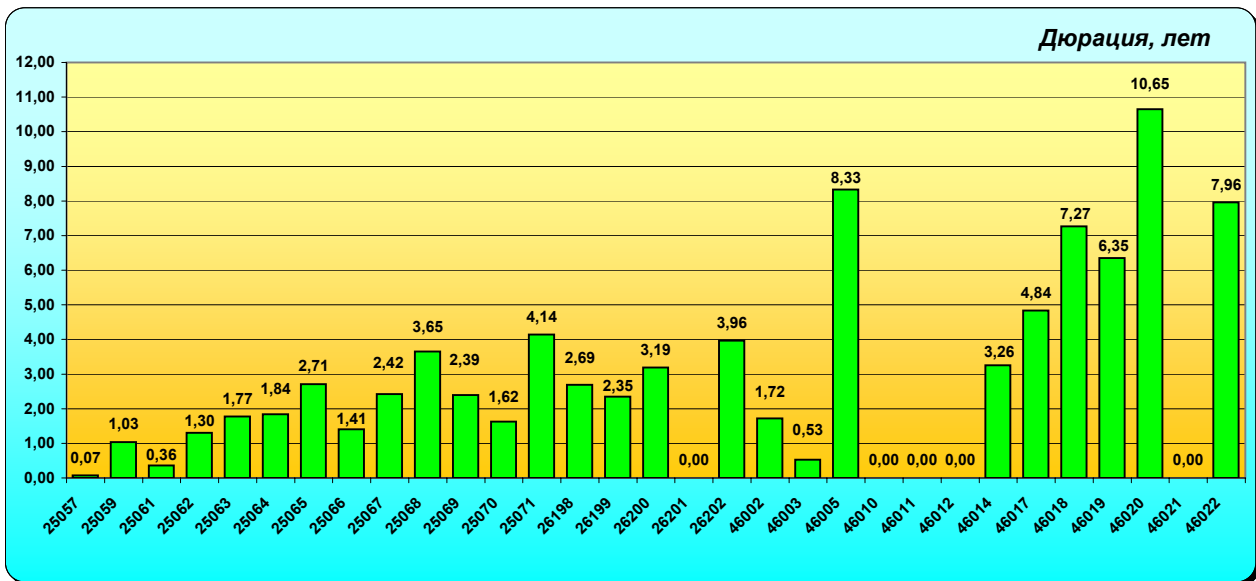
Погашение

	млн. рублей	
	по номинальной стоимости	по основной сумме долга
ОФЗ-ПД		
ОФЗ-ФК		
ОФЗ-АД		
ГСО-ППС		
ГСО-ФПС		
ВСЕГО	-	-

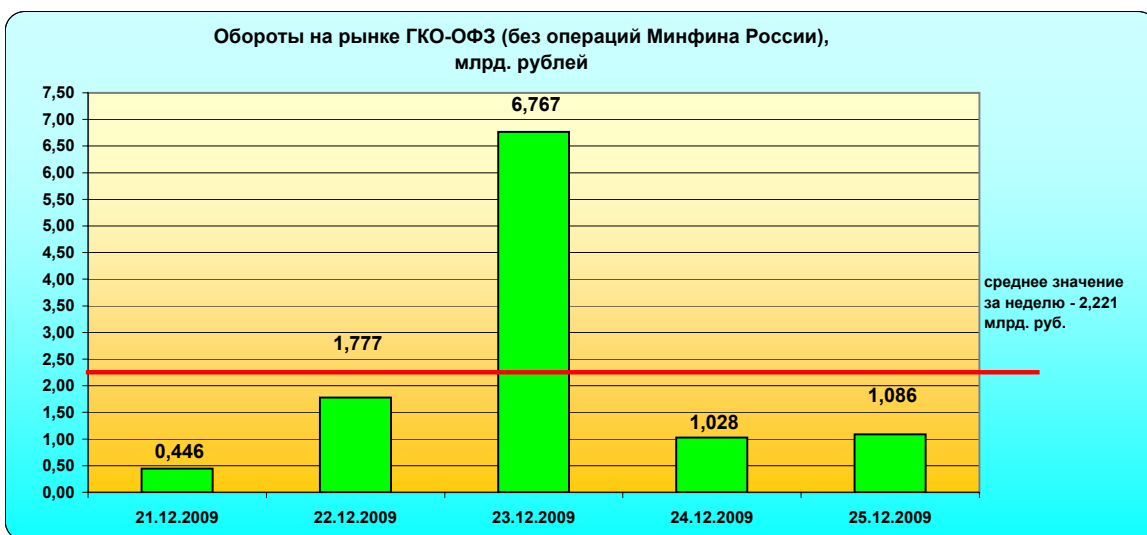
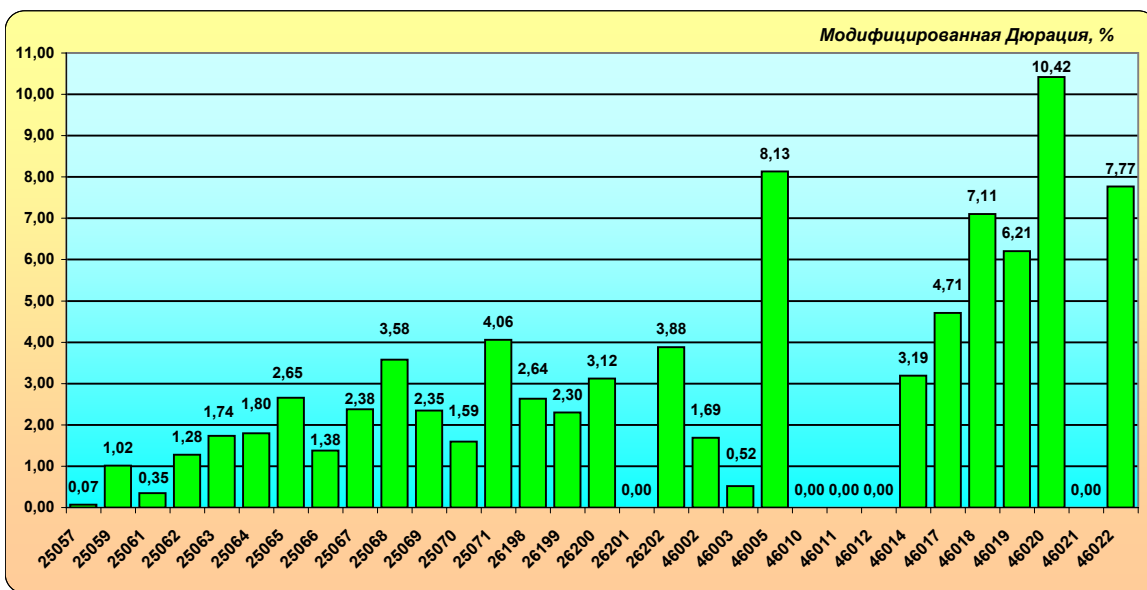
Выплата купонов

	млн. рублей
ОФЗ-ПД	1 376,320
ОФЗ-ФК	
ОФЗ-АД	
ГСО-ППС	
ГСО-ФПС	
ВСЕГО	1 376,320

Текущее состояние рынка

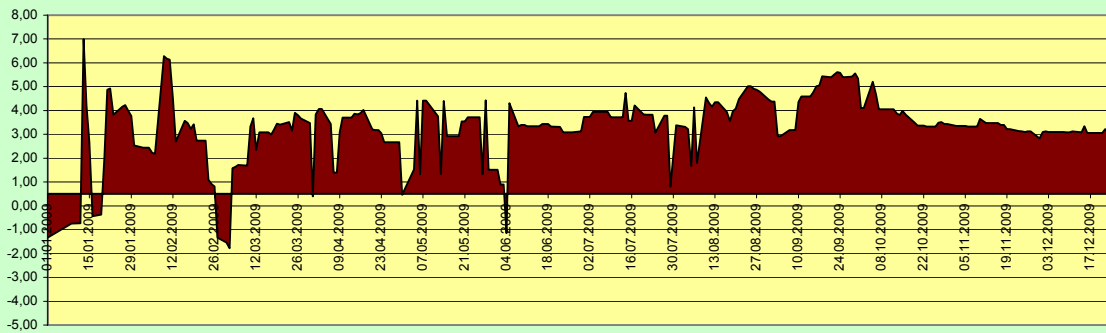


Текущее состояние рынка

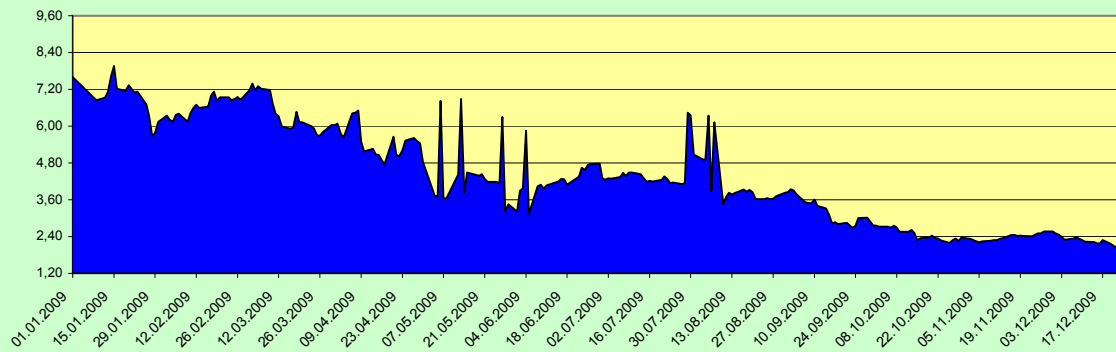


Текущее состояние рынка

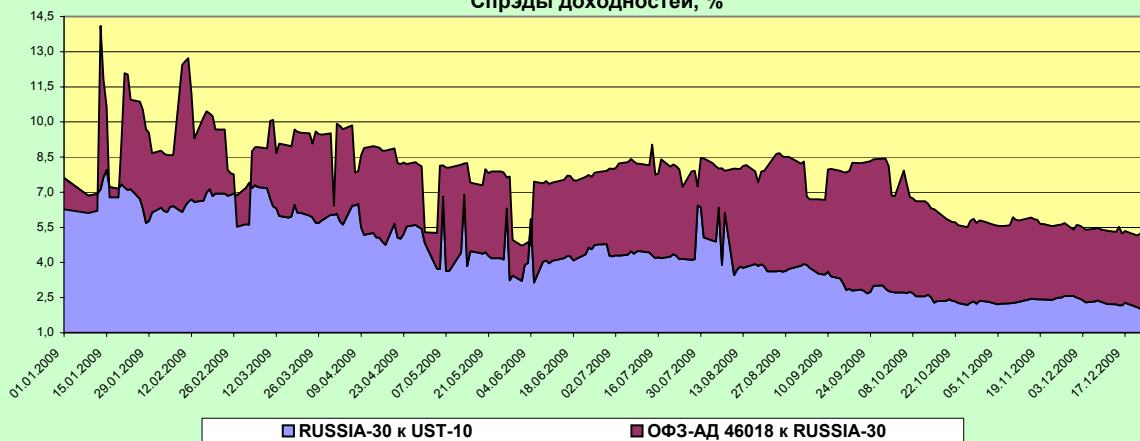
Спрэд доходности ОФЗ-АД 46018 к RUSSIA-30, %



Спрэд доходности RUSSIA-30 к UST-10, %



Спрэды доходностей, %



■ RUSSIA-30 к UST-10

■ ОФЗ-АД 46018 к RUSSIA-30