

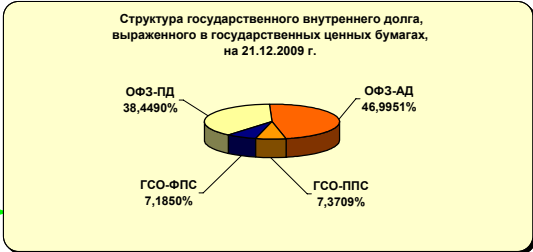
## Государственный внутренний долг Российской Федерации, выраженный в государственных ценных бумагах

21 декабря 2009 года

Государственный внутренний долг Российской Федерации, выраженный в государственных ценных бумагах 1 837 164,014 млн. рублей

По видам ценных бумаг:

	млн. рублей
ОФЗ-ПД	706 371,472
ОФЗ-АД	863 377,412
ГСО-ППС	135 415,130
ГСО-ФПС	132 000,000



### Операции Минфина России на внутреннем рынке государственных ценных бумаг

01.01.2009 - 21.12.2009

млн. рублей

<b>Чистое привлечение</b>	<b>415 903,239</b>
↓	↓
<b>Привлечение</b>	<b>515 876,262</b>
<b>Погашение</b>	<b>99 973,023</b>
в том числе	в том числе
ОФЗ-ПД	415 930,662
ОФЗ-ФК	-
ОФЗ-АД	-
ГСО-ППС	99 945,600
ГСО-ФПС	-
ОФЗ-ПД	40 598,717
ОФЗ-ФК	30 779,330
ОФЗ-АД	18 648,776
ГСО-ППС	9 946,200
ГСО-ФПС	-

### Расходы на обслуживание государственного внутреннего долга, выраженного в государственных ценных бумагах

01.01.2009 - 21.12.2009

млн. рублей

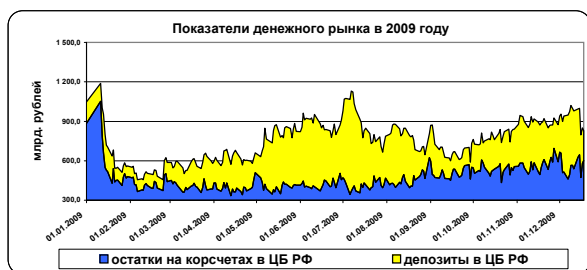
	Кассовый расход	Уменьшение расходов по статье 113 БК РФ		По бюджету
		НКД	превышение над номиналом	
ОФЗ-ПД	25 951,962	3 348,326	7 618,830	14 984,806
ОФЗ-ФК	4 176,877	-	-	4 176,877
ОФЗ-АД	51 804,704	-	-	51 804,704
ГСО-ППС	5 590,957	-	-	5 590,957
ГСО-ФПС	10 072,960	-	-	10 072,960
<b>ИТОГО</b>	<b>97 597,460</b>	<b>3 348,326</b>	<b>7 618,830</b>	<b>86 630,304</b>

## Текущее состояние рынка

21 декабря 2009 года

### Финансовые индикаторы

	на 18.12.2009	на 11.12.2009	Изменение за неделю, %
Курс доллара США (Банк России), руб./долл.	30,4392	30,6268	-0,61%
Курс евро (Банк России), руб./евро	43,8568	45,0735	-2,70%
Курс USD / EUR	1,4408	1,4717	-2,10%
Остатки на кор. счетах ЦБ РФ, млрд. рублей	600,7	538,6	11,53%
Средства на депозитах, млрд. рублей	226,9	440,9	-48,54%
Золотовалютные резервы ЦБ РФ, млрд. долл. США	443,7	451,2	-1,66%



### Показатели рынка ГКО-ОФЗ

	на 18.12.2009	на 11.12.2009	Изменение за неделю, %
Объем рынка ГКО-ОФЗ по номиналу, млн. рублей (*)	1 469 748,884	1 465 950,339	0,26%
Капитализация рынка ГКО-ОФЗ, млн. рублей (*)	1 406 951,314	1 394 311,671	0,91%
Дюрация рынка ГКО-ОФЗ, дней (*)	1 576,67	1 576,49	0,01%

(\*) Данные Банка России

### Операции Минфина России на рынке

Проведенные операции  
в период с 14.12.2009 по 18.12.2009

	млн. рублей	
	Эмиссия	Привлечение
ОФЗ-ПД	3 798,545	3 710,113
ОФЗ-ФК		
ОФЗ-АД		
ГСО-ППС		
ГСО-ФПС		
<b>ВСЕГО</b>	<b>3 798,545</b>	<b>3 710,113</b>

Погашение

	млн. рублей	
	по номинальной стоимости	по основной сумме долга
ОФЗ-ПД		
ОФЗ-ФК		
ОФЗ-АД		
ГСО-ППС		
ГСО-ФПС		
<b>ВСЕГО</b>	<b>-</b>	<b>-</b>

Выплата купонов

	млн. рублей	
ОФЗ-ПД		
ОФЗ-ФК		
ОФЗ-АД		
ГСО-ППС		
ГСО-ФПС		
<b>ВСЕГО</b>	<b>-</b>	<b>-</b>

Планируемые операции  
в период с 21.12.2009 по 25.12.2009

	млн. рублей	
	Эмиссия	
ОФЗ-ПД		
ОФЗ-ФК		
ОФЗ-АД		
ГСО-ППС		
ГСО-ФПС		
<b>ВСЕГО</b>	<b>-</b>	<b>-</b>

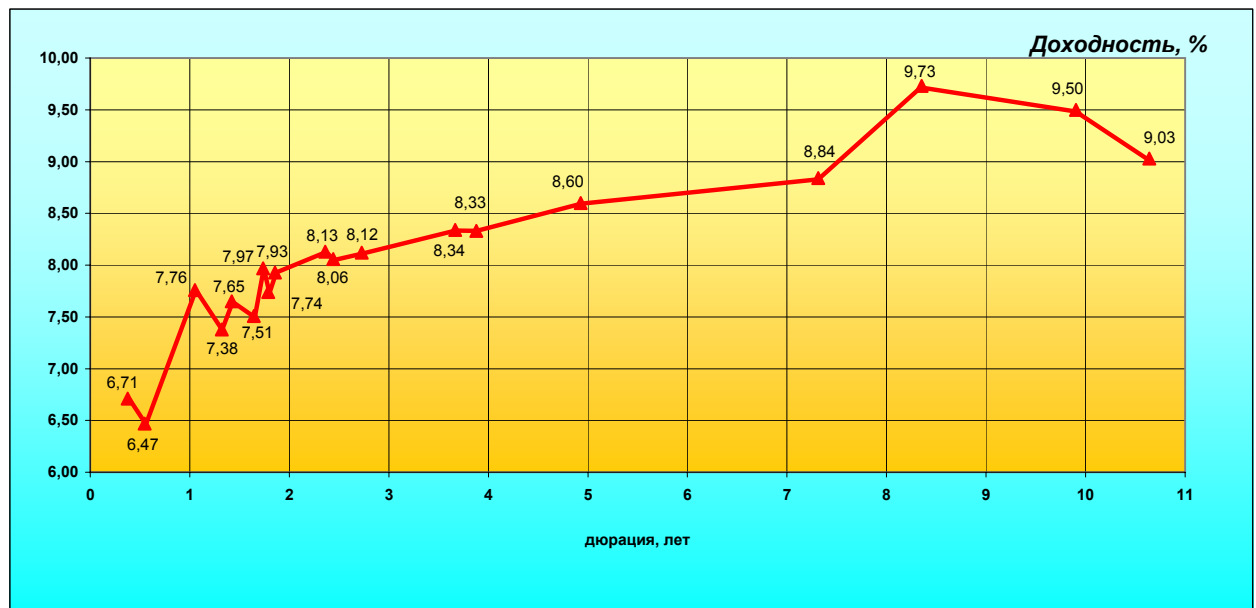
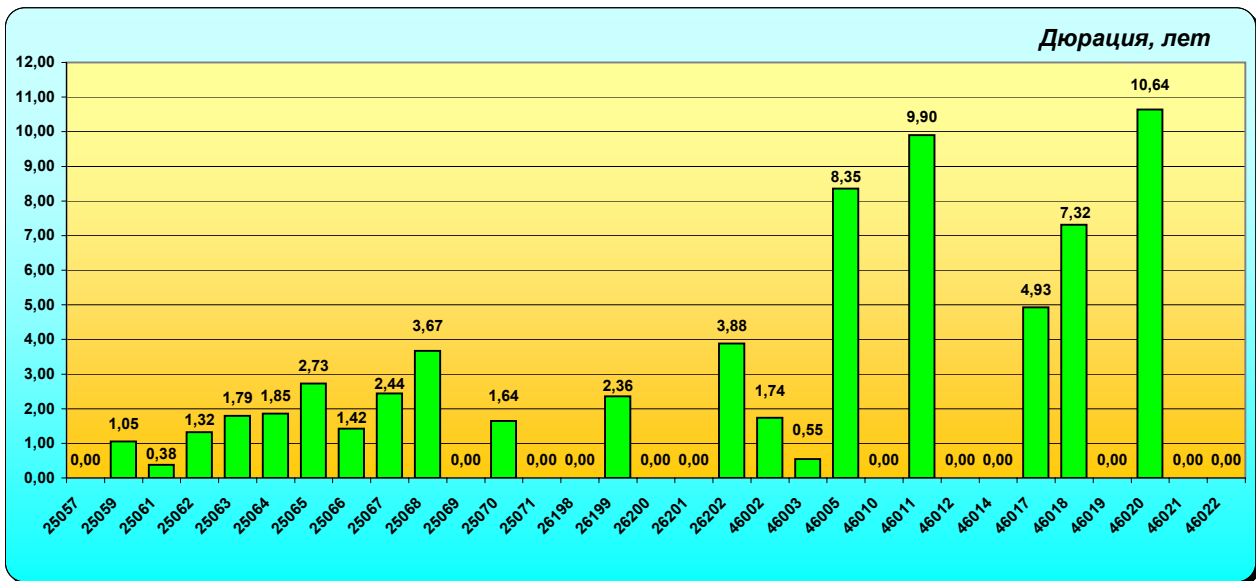
Погашение

	млн. рублей	
	по номинальной стоимости	по основной сумме долга
ОФЗ-ПД		
ОФЗ-ФК		
ОФЗ-АД		
ГСО-ППС		
ГСО-ФПС		
<b>ВСЕГО</b>	<b>-</b>	<b>-</b>

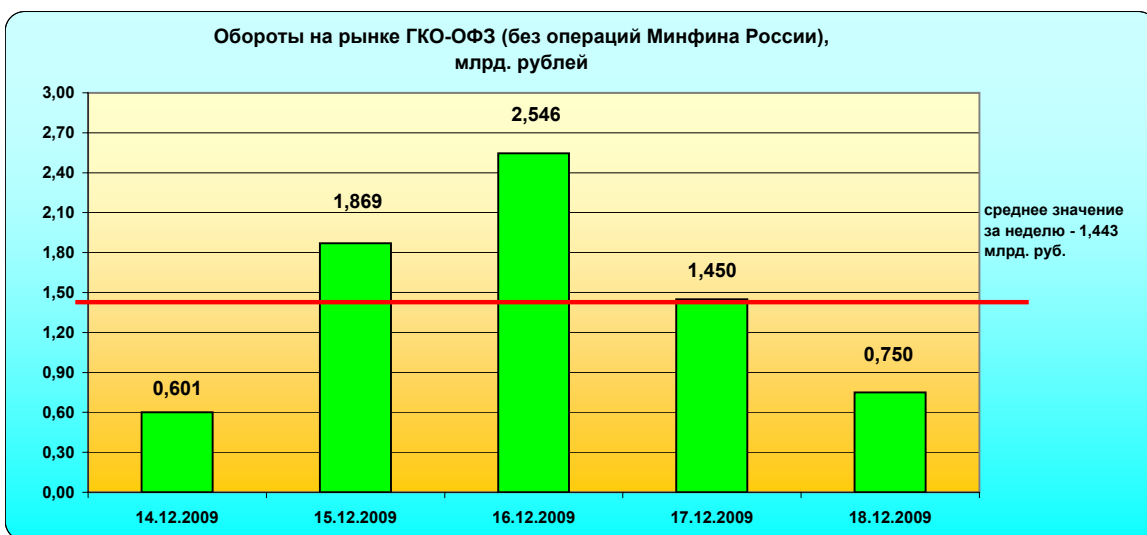
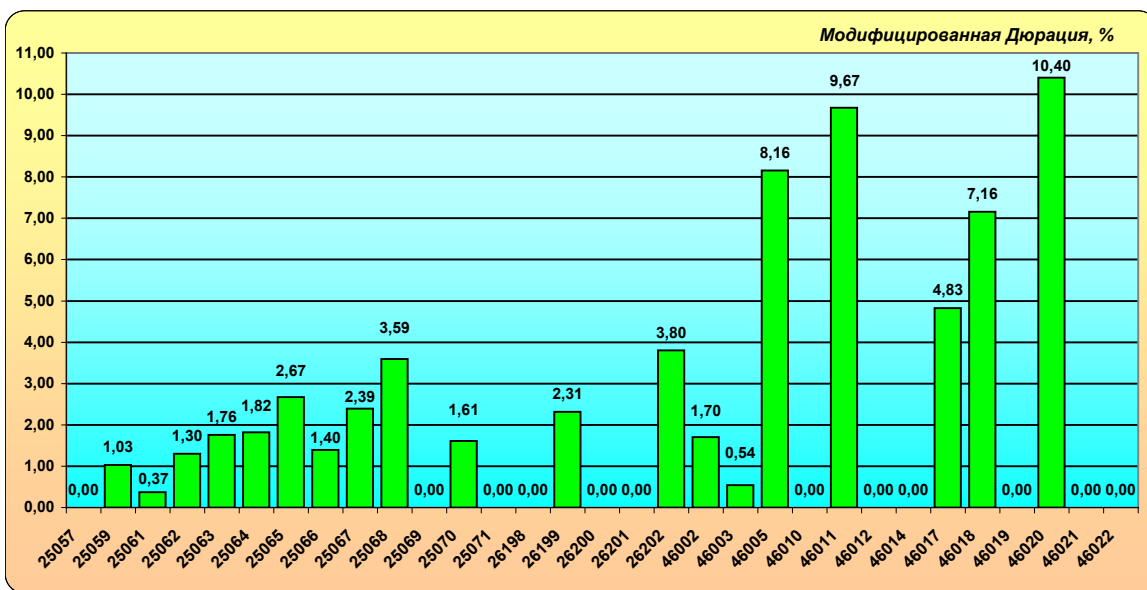
Выплата купонов

	млн. рублей	
ОФЗ-ПД		1 116,800
ОФЗ-ФК		
ОФЗ-АД		
ГСО-ППС		
ГСО-ФПС		
<b>ВСЕГО</b>	<b>-</b>	<b>1 116,800</b>

## Текущее состояние рынка

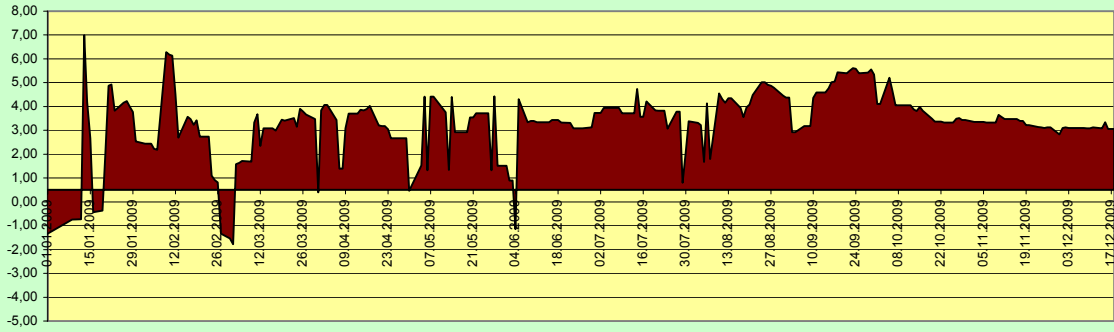


## Текущее состояние рынка

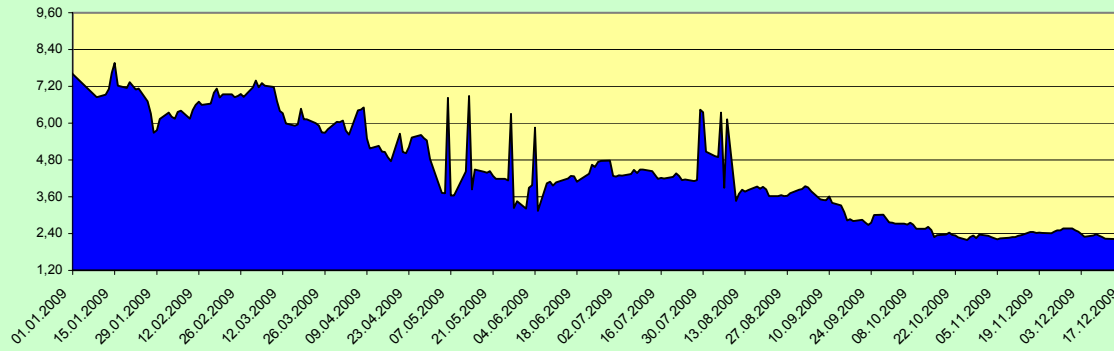


## Текущее состояние рынка

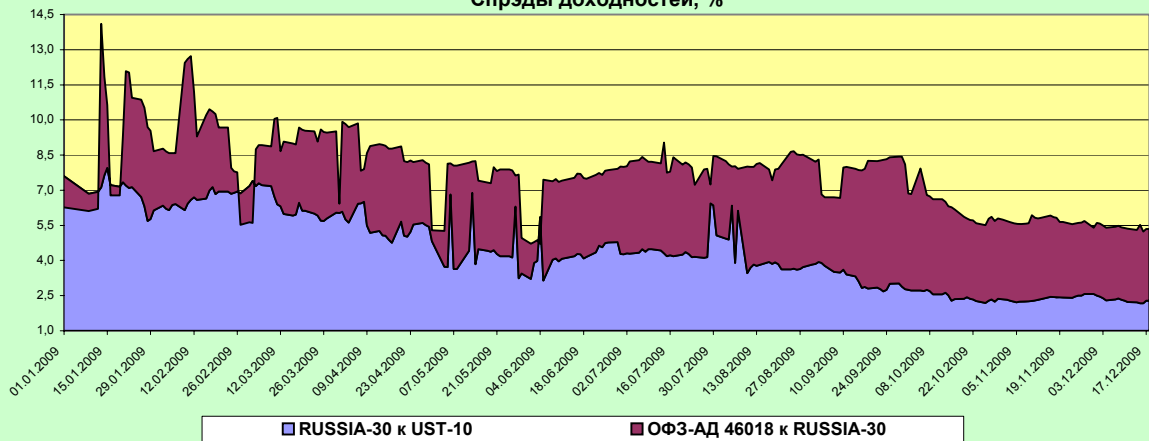
Спрэд доходности ОФЗ-АД 46018 к RUSSIA-30, %



Спрэд доходности RUSSIA-30 к UST-10, %



Спрэды доходностей, %



■ RUSSIA-30 к UST-10

■ ОФЗ-АД 46018 к RUSSIA-30