

Государственный внутренний долг Российской Федерации, выраженный в государственных ценных бумагах

14 декабря 2009 года

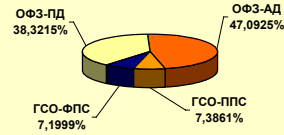
Государственный внутренний долг Российской Федерации, выраженный в государственных ценных бумагах

1 833 365,469 млн. рублей

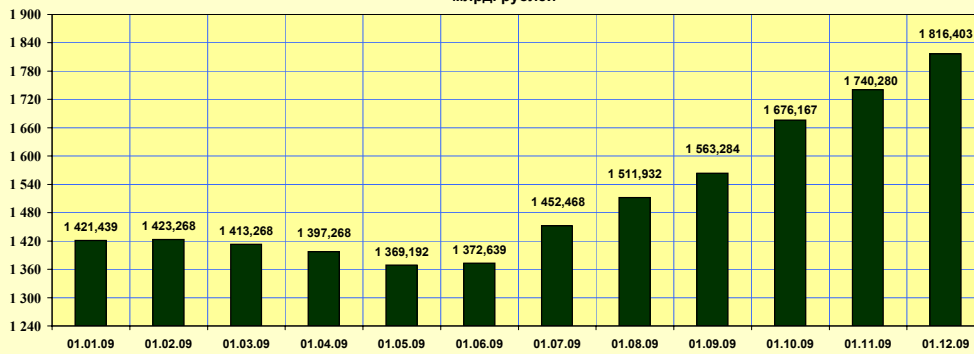
По видам ценных бумаг:

	млн. рублей
ОФЗ-ПД	702 572,927
ОФЗ-АД	863 377,412
ГСО-ППС	135 415,130
ГСО-ФПС	132 000,000

Структура государственного внутреннего долга, выраженного в государственных ценных бумагах, на 14.12.2009 г.



Государственный внутренний долг, выраженный в государственных ценных бумагах, млрд. рублей



Операции Минфина России на внутреннем рынке государственных ценных бумаг

01.01.2009 - 14.12.2009

млн. рублей

Чистое привлечение 412 193,126

Привлечение 512 166,149

в том числе

ОФЗ-ПД	412 220,549
ОФЗ-ФК	-
ОФЗ-АД	-
ГСО-ППС	99 945,600
ГСО-ФПС	-

Погашение 99 973,023

в том числе

ОФЗ-ПД	40 598,717
ОФЗ-ФК	30 779,330
ОФЗ-АД	18 648,776
ГСО-ППС	9 946,200
ГСО-ФПС	-

Расходы на обслуживание государственного внутреннего долга, выраженного в государственных ценных бумагах

01.01.2009 - 14.12.2009

млн. рублей

Уменьшение расходов по статье 113 БК РФ

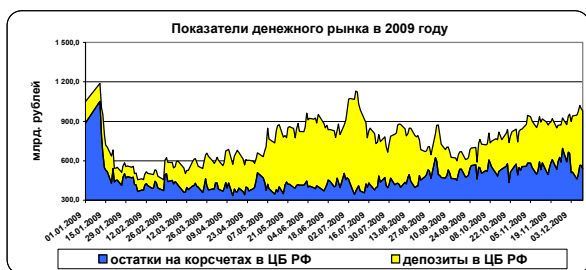
	Кассовый расход	НКД	превышение над номиналом	По бюджету
ОФЗ-ПД	25 951,961	3 325,661	7 618,830	15 007,470
ОФЗ-ФК	4 176,877	-	-	4 176,877
ОФЗ-АД	51 804,704	-	-	51 804,704
ГСО-ППС	5 590,957	-	-	5 590,957
ГСО-ФПС	10 072,960	-	-	10 072,960
ИТОГО	97 597,459	3 325,661	7 618,830	86 652,968

Текущее состояние рынка

14 декабря 2009 года

Финансовые индикаторы

	на 11.12.2009	на 04.12.2009	Изменение за неделю, %
Курс доллара США (Банк России), руб./долл.	30,6268	29,2427	4,73%
Курс евро (Банк России), руб./евро	45,0735	44,1945	1,99%
Курс USD / EUR	1,4717	1,5113	-2,62%
Остатки на кор. счетах ЦБ РФ, млрд. рублей	538,6	515,3	4,52%
Средства на депозитах, млрд. рублей	440,9	424,5	3,86%
Золотовалютные резервы ЦБ РФ, млрд. долл. США	451,2	449,7	0,33%



Показатели рынка ГКО-ОФЗ

	на 11.12.2009	на 04.12.2009	Изменение за неделю, %
Объем рынка ГКО-ОФЗ по номиналу, млн. рублей (*)	1 465 950,339	1 459 748,884	0,42%
Капитализация рынка ГКО-ОФЗ, млн. рублей (*)	1 394 311,671	1 395 201,807	-0,06%
Дюрация рынка ГКО-ОФЗ, дней (*)	1 576,49	1 590,95	-0,91%

(*) Данные Банка России

Операции Минфина России на рынке

Проведенные операции
в период с 07.12.2009 по 11.12.2009

	млн. рублей	
	Эмиссия	Привлечение
ОФЗ-ПД	6 201,455	6 049,914
ОФЗ-ФК		
ОФЗ-АД		
ГСО-ППС		
ГСО-ФПС		
ВСЕГО	6 201,455	6 049,914

Погашение

	млн. рублей	
	по номинальной стоимости	по основной сумме долга
ОФЗ-ПД		
ОФЗ-ФК		
ОФЗ-АД		
ГСО-ППС		
ГСО-ФПС		
ВСЕГО	-	-

Выплата купонов

	млн. рублей	
ОФЗ-ПД		
ОФЗ-ФК		
ОФЗ-АД		2 732,104
ГСО-ППС		
ГСО-ФПС		
ВСЕГО	-	2 732,104

Планируемые операции
в период с 14.12.2009 по 18.12.2009

	млн. рублей	
	Эмиссия	
ОФЗ-ПД		3 798,545
ОФЗ-ФК		
ОФЗ-АД		
ГСО-ППС		
ГСО-ФПС		
ВСЕГО	-	3 798,545

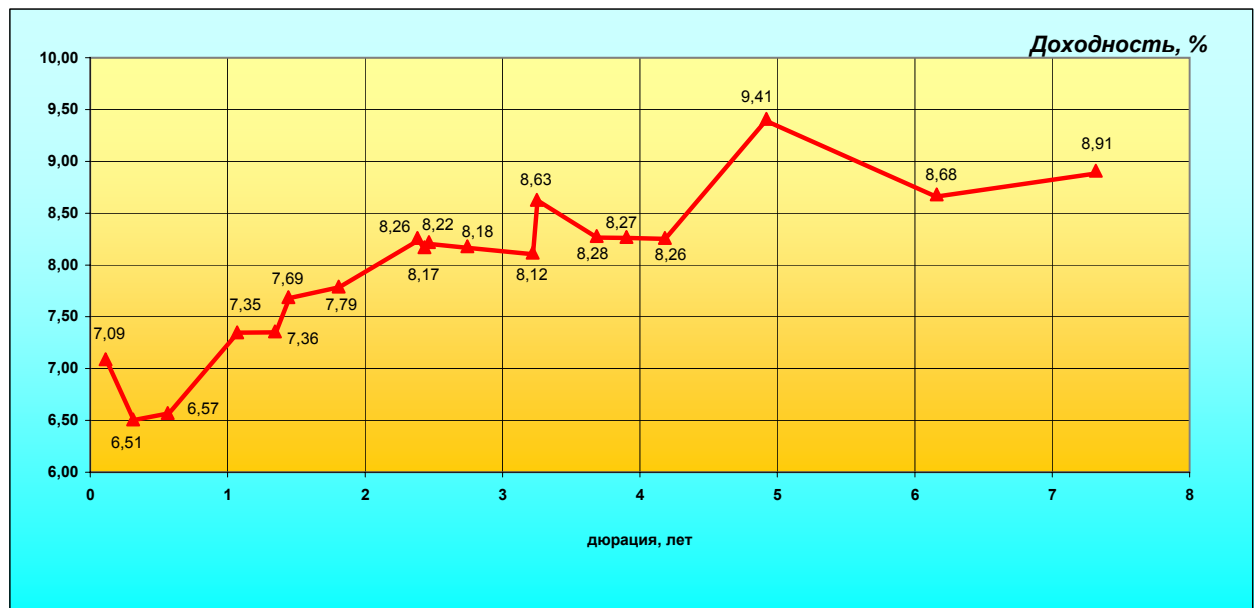
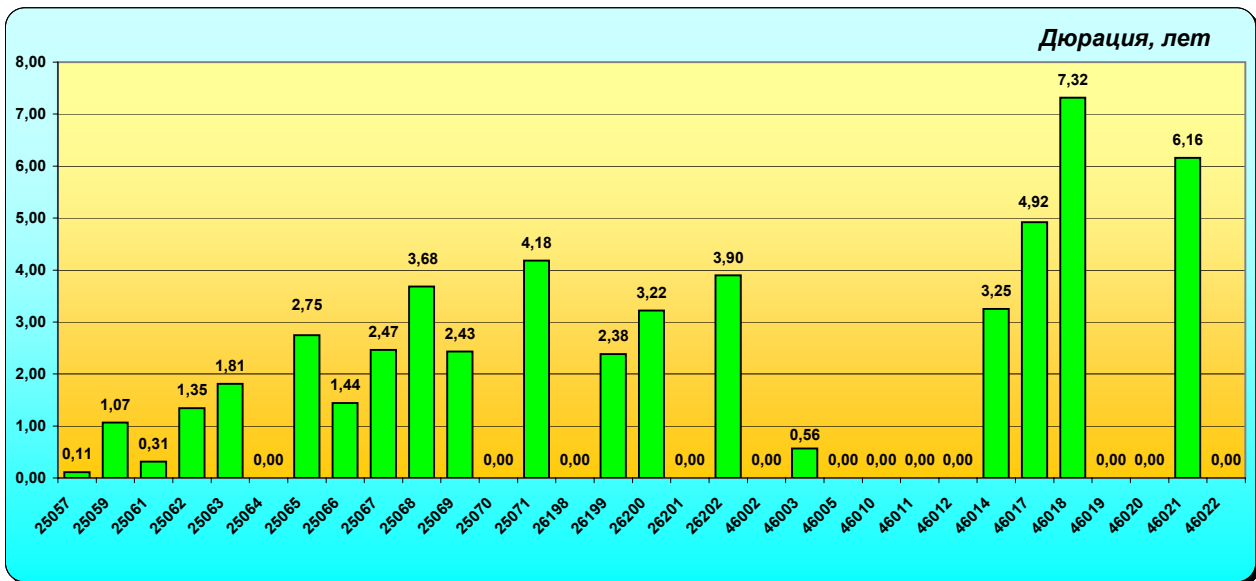
Погашение

	млн. рублей	
	по номинальной стоимости	по основной сумме долга
ОФЗ-ПД		
ОФЗ-ФК		
ОФЗ-АД		
ГСО-ППС		
ГСО-ФПС		
ВСЕГО	-	-

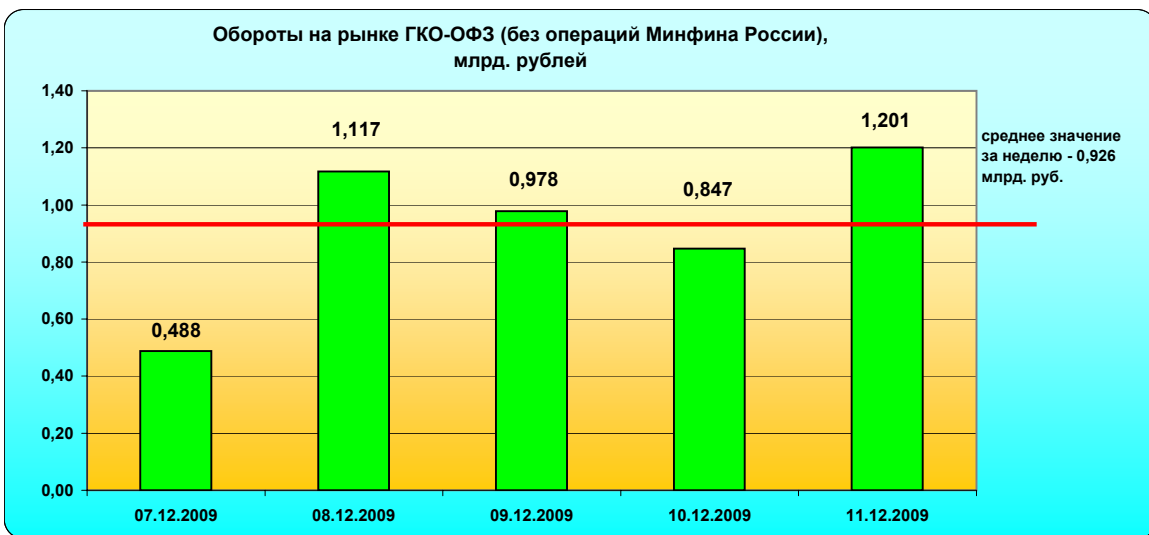
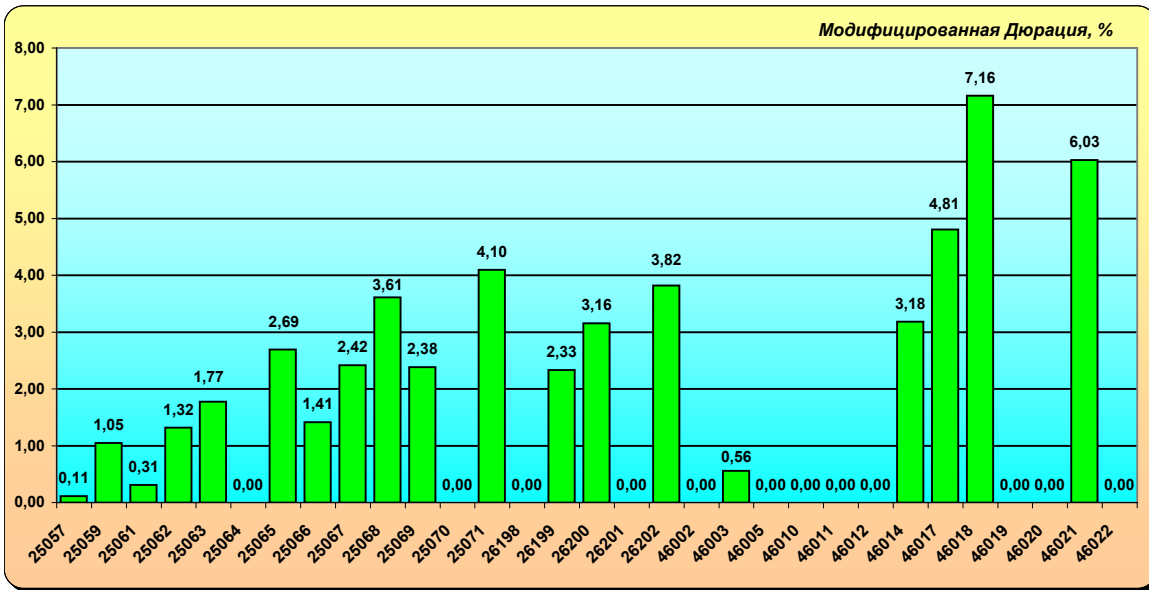
Выплата купонов

	млн. рублей	
ОФЗ-ПД		
ОФЗ-ФК		
ОФЗ-АД		
ГСО-ППС		
ГСО-ФПС		
ВСЕГО	-	-

Текущее состояние рынка

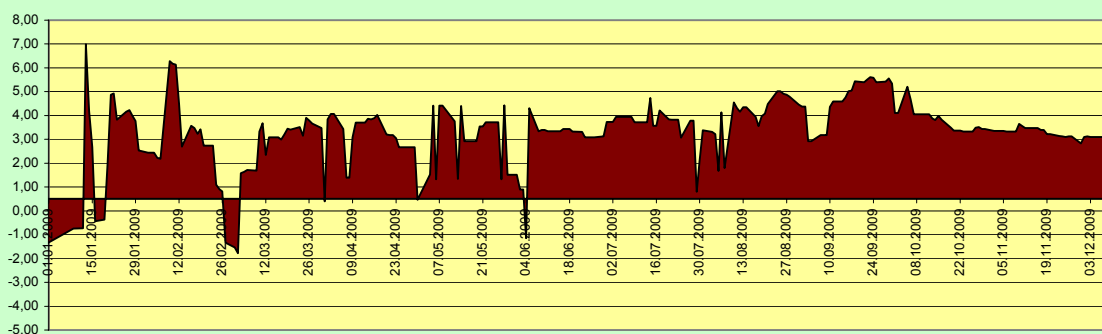


Текущее состояние рынка

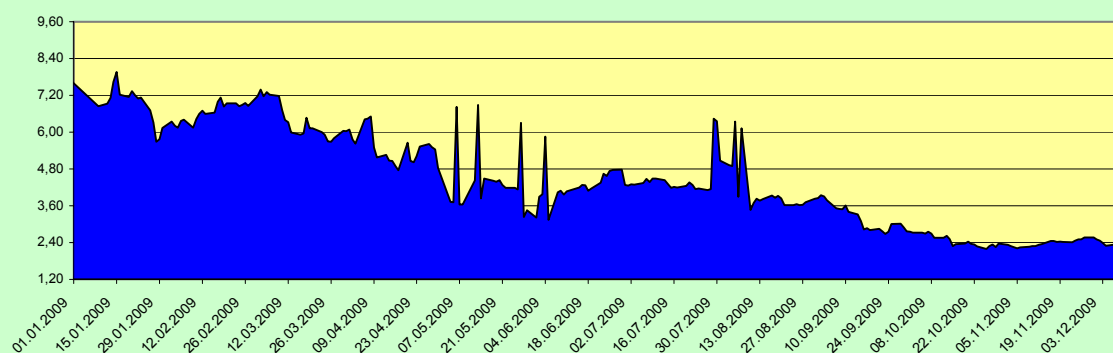


Текущее состояние рынка

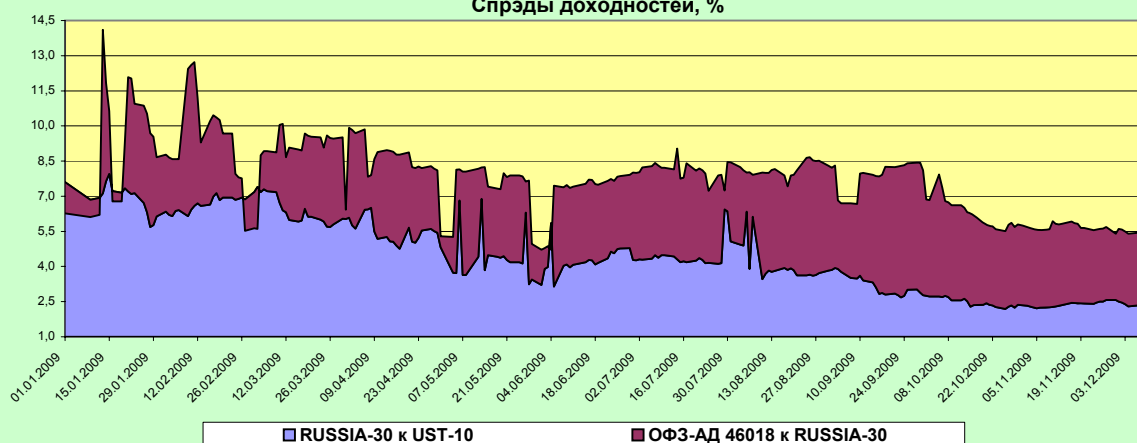
Спрэд доходности ОФЗ-АД 46018 к RUSSIA-30, %



Спрэд доходности RUSSIA-30 к UST-10, %



Спрэды доходностей, %



Информация по аукционам ОФЗ с 07.12.2009 по 11.12.2009

Дата аукциона	Код бумаги	Тип бумаги	Дата погашения	Объем спроса по номиналу, млн. руб.	Объем спроса по рыночной стоимости, млн. руб.	Объем размещения, млн. руб.	Объем выручки, млн. руб.	Цена отсечения, % от номинала	Средневзвешенная цена, % от номинала	Доходность по цене отсечения, % годовых	Доходность по средневзвешенной цене, % годовых	Объем эмиссии, млн. руб.	Номинал бумаги, рублей	Дней до погашения	НКД, % от номинала	НКД, руб.	Объем в обращении, млн. руб.
09.12.2009	SU25063RMFS7	ОФЗ-ПД	09.11.2011	7 016,975	6 866,711	2 714,517	2 660,533	97,5120	97,5353	7,83	7,81	10 000,00	1 000	700	0,476	4,76	26 201,455