

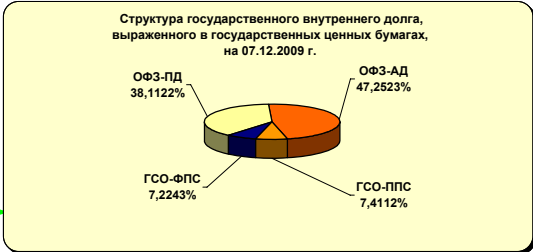
Государственный внутренний долг Российской Федерации, выраженный в государственных ценных бумагах

7 декабря 2009 года

Государственный внутренний долг Российской Федерации, выраженный в государственных ценных бумагах	1 827 164,014	млн. рублей
---	----------------------	-------------

По видам ценных бумаг:

	млн. рублей
ОФЗ-ПД	696 371,472
ОФЗ-АД	863 377,412
ГСО-ППС	135 415,130
ГСО-ФПС	132 000,000



Операции Минфина России на внутреннем рынке государственных ценных бумаг

01.01.2009 - 07.12.2009

млн. рублей

Чистое привлечение	406 143,212
Привлечение	506 116,235
в том числе	
ОФЗ-ПД	406 170,635
ОФЗ-ФК	-
ОФЗ-АД	-
ГСО-ППС	99 945,600
ГСО-ФПС	-
Погашение	99 973,023
в том числе	
ОФЗ-ПД	40 598,717
ОФЗ-ФК	30 779,330
ОФЗ-АД	18 648,776
ГСО-ППС	9 946,200
ГСО-ФПС	-

Расходы на обслуживание государственного внутреннего долга, выраженного в государственных ценных бумагах

01.01.2009 - 07.12.2009

млн. рублей

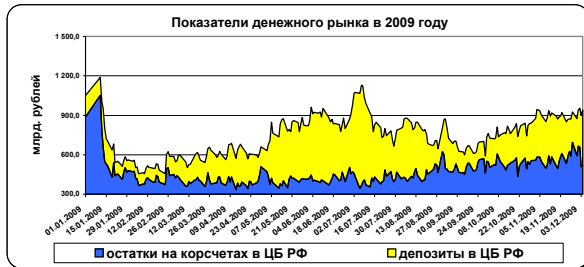
	Кассовый расход	Уменьшение расходов по статье 113 БК РФ		По бюджету
		НКД	превышение над номиналом	
ОФЗ-ПД	25 951,961	3 295,217	7 618,830	15 037,914
ОФЗ-ФК	4 176,877	-	-	4 176,877
ОФЗ-АД	49 072,600	-	-	49 072,600
ГСО-ППС	5 590,957	-	-	5 590,957
ГСО-ФПС	10 072,960	-	-	10 072,960
ИТОГО	94 865,355	3 295,217	7 618,830	83 951,308

Текущее состояние рынка

7 декабря 2009 года

Финансовые индикаторы

	на 04.12.2009	на 27.11.2009	Изменение за неделю, %
Курс доллара США (Банк России), руб./долл.	29,2427	28,8751	1,27%
Курс евро (Банк России), руб./евро	44,1945	43,5523	1,47%
Курс USD / EUR	1,5113	1,5083	0,20%
Остатки на кор. счетах ЦБ РФ, млрд. рублей	515,3	693,4	-25,69%
Средства на депозитах, млрд. рублей	424,5	231,1	83,69%
Золотовалютные резервы ЦБ РФ, млрд. долл. США	27.11.2009	20.11.2009	Изменение за неделю, %
	449,7	443,8	1,33%



Показатели рынка ГКО-ОФЗ

	на 04.12.2009	на 27.11.2009	Изменение за неделю, %
Объем рынка ГКО-ОФЗ по номиналу, млн. рублей (*)	1 459 748,884	1 448 988,107	0,74%
Капитализация рынка ГКО-ОФЗ, млн. рублей (*)	1 395 201,807	1 373 794,246	1,56%
Дюрация рынка ГКО-ОФЗ, дней (*)	1 590,95	1 589,38	0,10%

(*) Данные Банка России

Операции Минфина России на рынке

Проведенные операции
в период с 30.11.2009 по 04.12.2009

	млн. рублей	
	Эмиссия	Привлечение
ОФЗ-ПД	10 760,777	10 760,777
ОФЗ-ФК		
ОФЗ-АД		
ГСО-ППС		
ГСО-ФПС		
ВСЕГО	10 760,777	10 760,777

Планируемые операции
в период с 07.12.2009 по 11.12.2009

	млн. рублей	
	Эмиссия	
ОФЗ-ПД	10 000,000	
ОФЗ-ФК		
ОФЗ-АД		
ГСО-ППС		
ГСО-ФПС		
ВСЕГО	10 000,000	

Погашение

	млн. рублей	
	по номинальной стоимости	по основной сумме долга
ОФЗ-ПД		
ОФЗ-ФК		
ОФЗ-АД		
ГСО-ППС		
ГСО-ФПС		
ВСЕГО	-	-

Погашение

	млн. рублей	
	по номинальной стоимости	по основной сумме долга
ОФЗ-ПД		
ОФЗ-ФК		
ОФЗ-АД		
ГСО-ППС		
ГСО-ФПС		
ВСЕГО	-	-

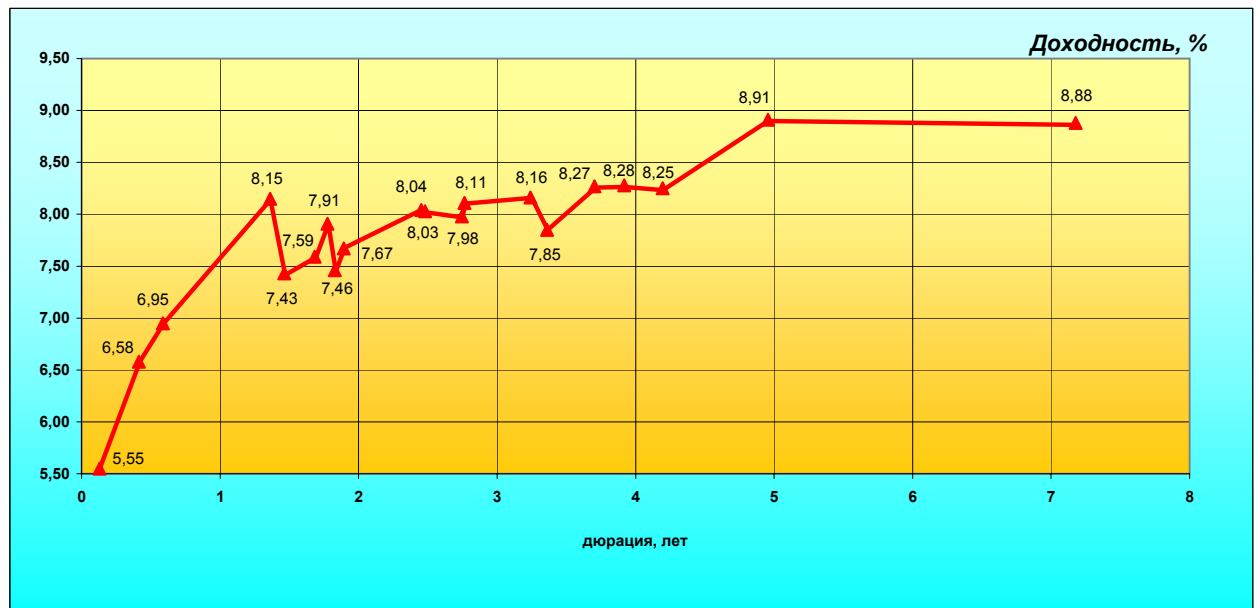
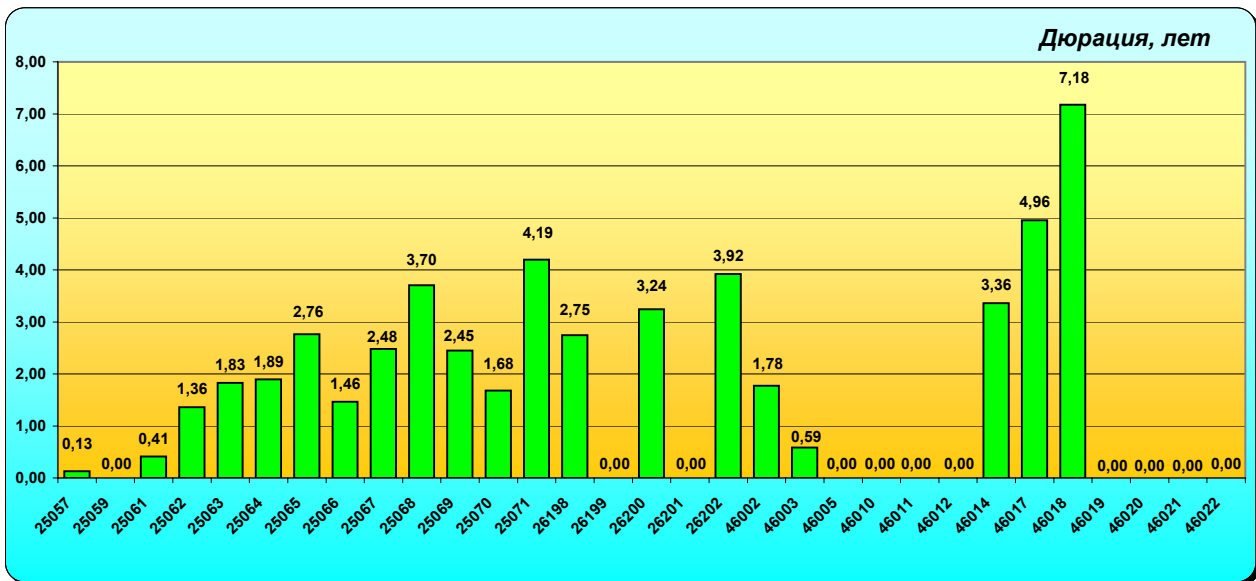
Выплата купонов

	млн. рублей	
ОФЗ-ПД		
ОФЗ-ФК		
ОФЗ-АД		
ГСО-ППС		1 413,300
ГСО-ФПС		
ВСЕГО		1 413,300

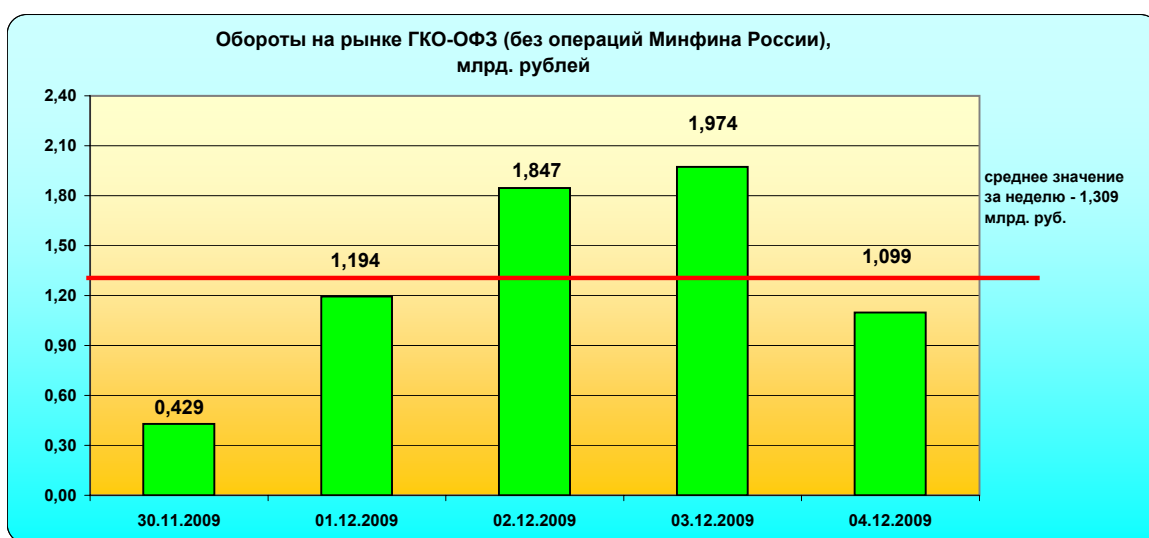
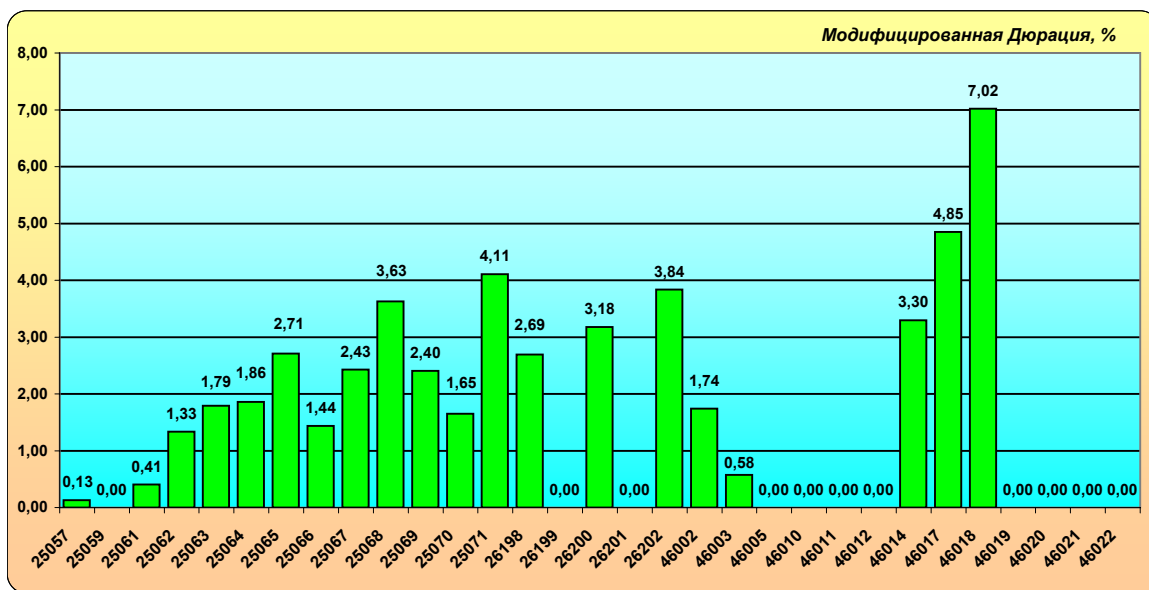
Выплата купонов

	млн. рублей	
ОФЗ-ПД		
ОФЗ-ФК		
ОФЗ-АД		2 732,104
ГСО-ППС		
ГСО-ФПС		
ВСЕГО		2 732,104

Текущее состояние рынка

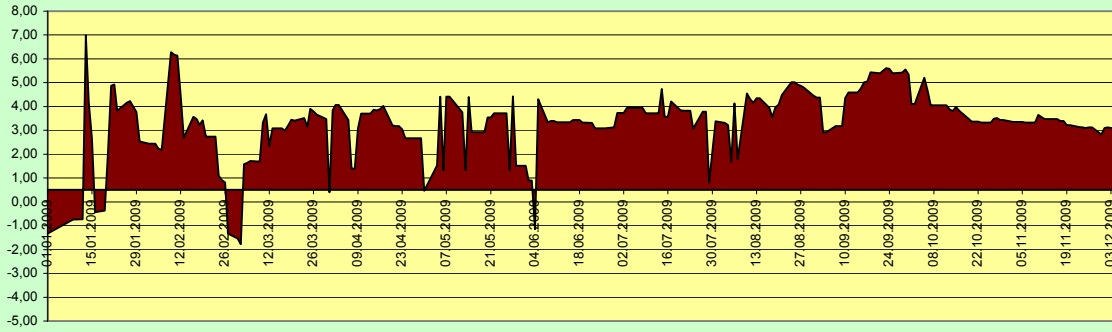


Текущее состояние рынка

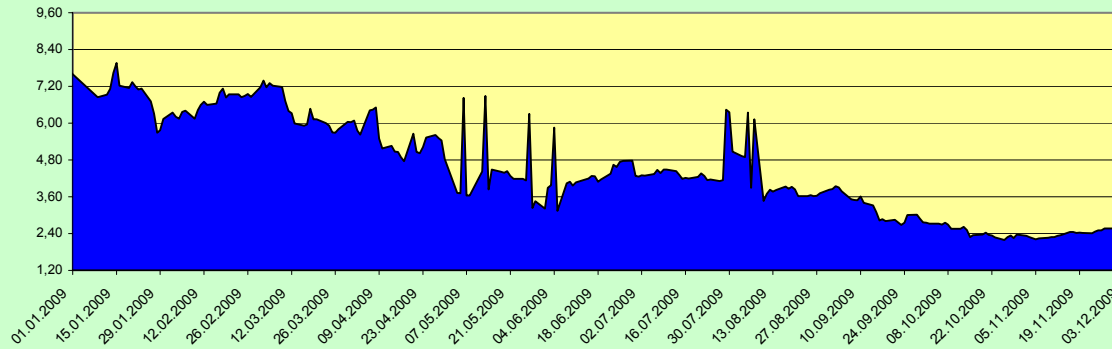


Текущее состояние рынка

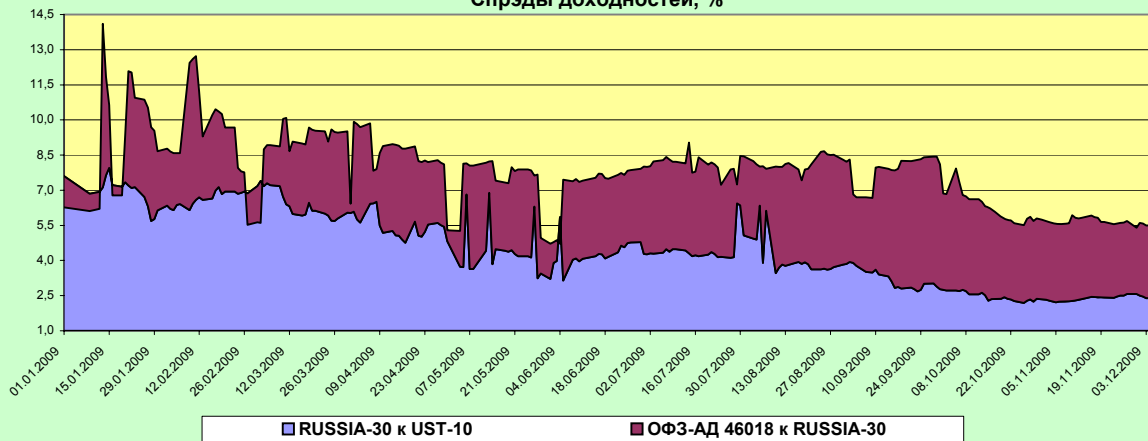
Спрэд доходности ОФЗ-АД 46018 к RUSSIA-30, %



Спрэд доходности RUSSIA-30 к UST-10, %



Спрэды доходностей, %



Информация по аукционам ОФЗ с 30.11.2009 по 04.12.2009

Дата аукциона	Код бумаги	Тип бумаги	Дата погашения	Объем спроса по номиналу, млн. руб.	Объем спроса по рыночной стоимости, млн. руб.	Объем размещения, млн. руб.	Объем выручки, млн. руб.	Цена отсечения, % от номинала	Средневзвешенная цена, % от номинала	Доходность по цене отсечения, % годовых	Доходность по средневзвешенной цене, % годовых	Объем эмиссии, млн. руб.	Номинал бумаги, рублей	Дней до погашения	НКД, % от номинала	НКД, руб.	Объем в обращении, млн. руб.
02.12.2009	SU25071RMFS0	ОФЗ-ПД	26.11.2014	24 583,832	23 894,508	10 120,218	10 120,296	99,8631	100,0008	8,30	8,26	20 000,00	1 000	1 820	0,000	0,00	10 760,777