

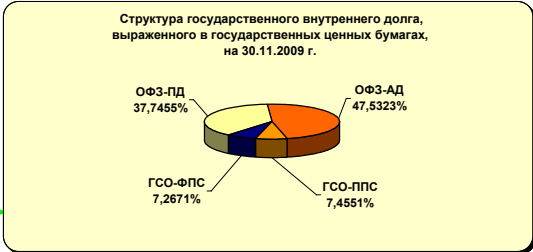
Государственный внутренний долг Российской Федерации, выраженный в государственных ценных бумагах

30 ноября 2009 года

Государственный внутренний долг Российской Федерации, выраженный в государственных ценных бумагах 1 816 403,237 млн. рублей

По видам ценных бумаг:

	млн. рублей
ОФЗ-ПД	685 610,695
ОФЗ-АД	863 377,412
ГСО-ППС	135 415,130
ГСО-ФПС	132 000,000



Операции Минфина России на внутреннем рынке государственных ценных бумаг

01.01.2009 - 30.11.2009

млн. рублей

Чистое привлечение		395 382,435	
Привлечение	495 355,458	Погашение	99 973,023
<i>в том числе</i>		<i>в том числе</i>	
ОФЗ-ПД	395 409,858	ОФЗ-ПД	40 598,717
ОФЗ-ФК	-	ОФЗ-ФК	30 779,330
ОФЗ-АД	-	ОФЗ-АД	18 648,776
ГСО-ППС	99 945,600	ГСО-ППС	9 946,200
ГСО-ФПС	-	ГСО-ФПС	-

Расходы на обслуживание государственного внутреннего долга, выраженного в государственных ценных бумагах

01.01.2009 - 30.11.2009

млн. рублей

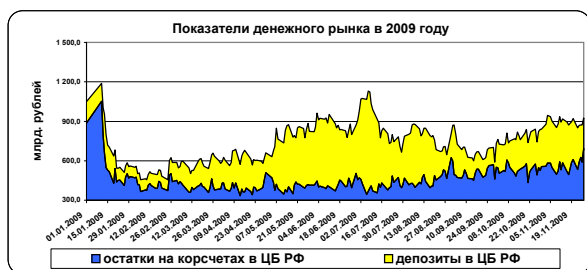
	Кассовый расход	Уменьшение расходов по статье 113 БК РФ		По бюджету
		НКД	превышение над номиналом	
ОФЗ-ПД	25 951,962	3 295,095	7 618,180	15 038,687
ОФЗ-ФК	4 176,877	-	-	4 176,877
ОФЗ-АД	49 072,600	-	-	49 072,600
ГСО-ППС	4 177,656	-	-	4 177,656
ГСО-ФПС	10 072,960	-	-	10 072,960
ИТОГО	93 452,055	3 295,095	7 618,180	82 538,780

Текущее состояние рынка

30 ноября 2009 года

Финансовые индикаторы

	на 27.11.2009	на 20.11.2009	Изменение за неделю, %
Курс доллара США (Банк России), руб./долл.	28,8751	28,7459	0,45%
Курс евро (Банк России), руб./евро	43,5523	42,7998	1,76%
Курс USD / EUR	1,5083	1,4889	1,30%
Остатки на кор. счетах ЦБ РФ, млрд. рублей	693,4	608,5	13,95%
Средства на депозитах, млрд. рублей	231,1	312,5	-26,05%
Золотовалютные резервы ЦБ РФ, млрд. долл. США	443,8	441,7	0,48%



Показатели рынка ГКО-ОФЗ

	на 27.11.2009	на 20.11.2009	Изменение за неделю, %
Объем рынка ГКО-ОФЗ по номиналу, млн. рублей (*)	1 448 988,107	1 417 686,489	2,21%
Капитализация рынка ГКО-ОФЗ, млн. рублей (*)	1 373 794,246	1 341 636,339	2,40%
Дюрация рынка ГКО-ОФЗ, дней (*)	1 589,38	1 623,01	-2,07%

(*) Данные Банка России

Операции Минфина России на рынке

Проведенные операции
в период с 23.11.2009 по 27.11.2009

	млн. рублей	
	Эмиссия	Привлечение
ОФЗ-ПД	31 301,618	31 169,134
ОФЗ-ФК		
ОФЗ-АД		
ГСО-ППС		
ГСО-ФПС		
ВСЕГО	31 301,618	31 169,134

Планируемые операции
в период с 30.11.2009 по 04.12.2009

	млн. рублей	
	Эмиссия	
ОФЗ-ПД	20 000,000	
ОФЗ-ФК		
ОФЗ-АД		
ГСО-ППС		
ГСО-ФПС		
ВСЕГО	20 000,000	

Погашение

	млн. рублей	
	по номинальной стоимости	по основной сумме долга
ОФЗ-ПД		
ОФЗ-ФК		
ОФЗ-АД		
ГСО-ППС		
ГСО-ФПС		
ВСЕГО	-	-

Погашение

	млн. рублей	
	по номинальной стоимости	по основной сумме долга
ОФЗ-ПД		
ОФЗ-ФК		
ОФЗ-АД		
ГСО-ППС		
ГСО-ФПС		
ВСЕГО	-	-

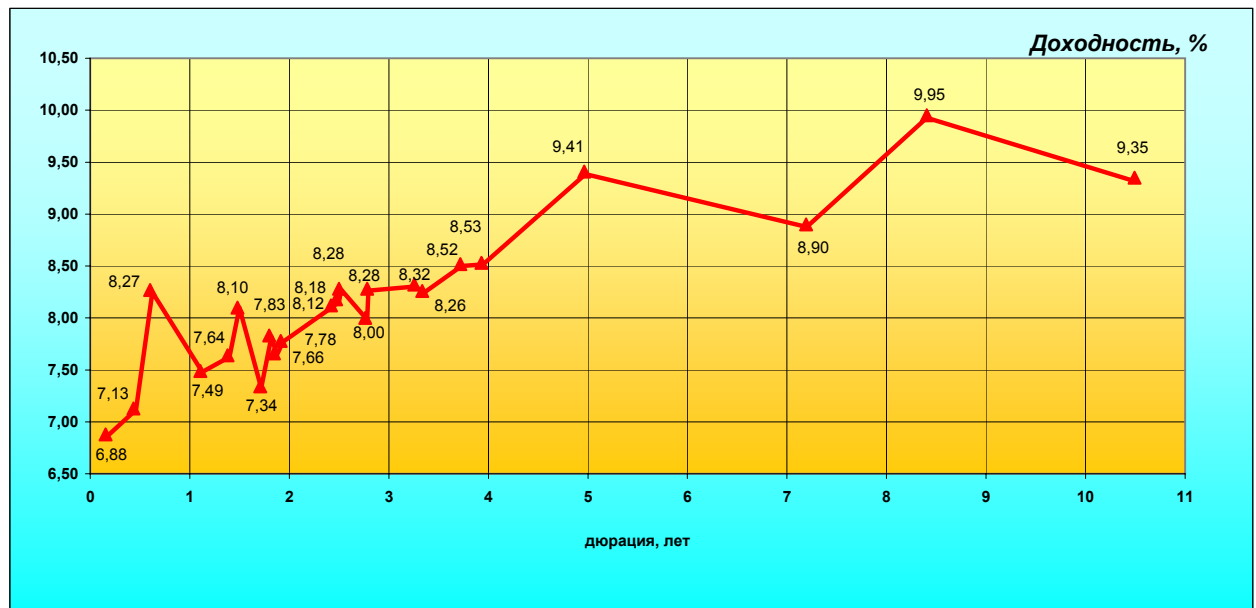
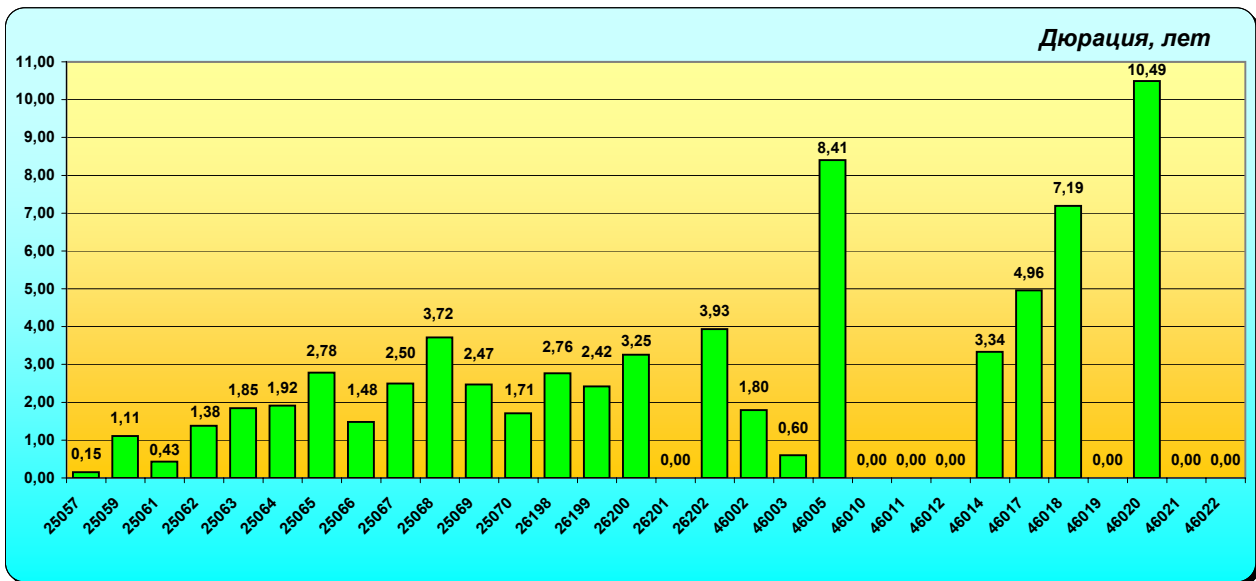
Выплата купонов

	млн. рублей	
ОФЗ-ПД		
ОФЗ-ФК		
ОФЗ-АД		
ГСО-ППС		
ГСО-ФПС		1 458,600
ВСЕГО		1 458,600

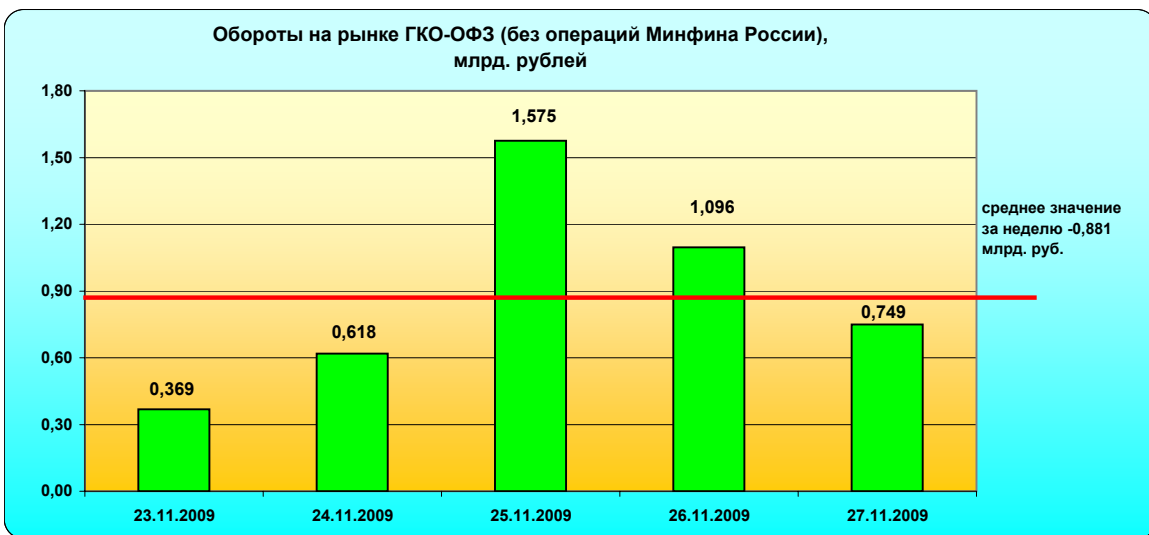
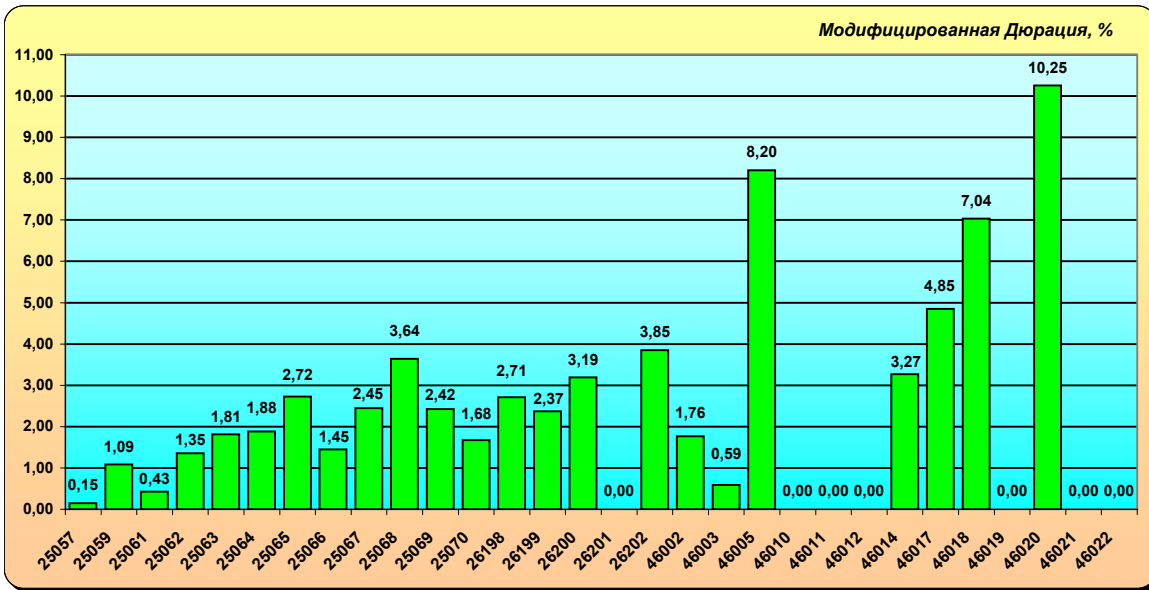
Выплата купонов

	млн. рублей	
ОФЗ-ПД		
ОФЗ-ФК		
ОФЗ-АД		
ГСО-ППС		1 413,300
ГСО-ФПС		
ВСЕГО		1 413,300

Текущее состояние рынка

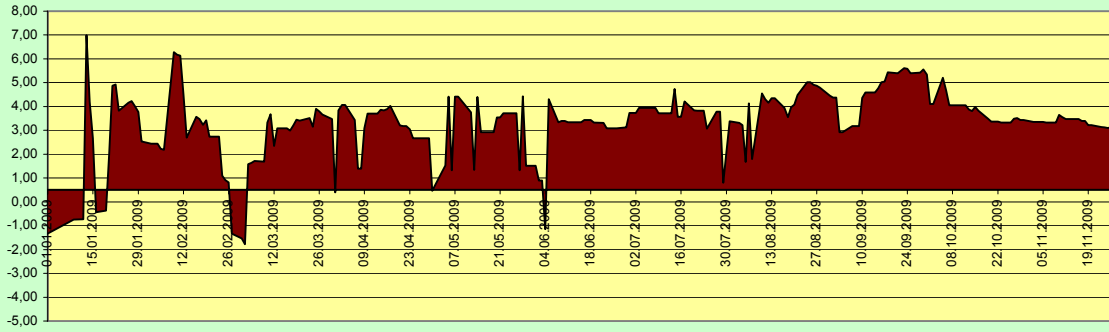


Текущее состояние рынка

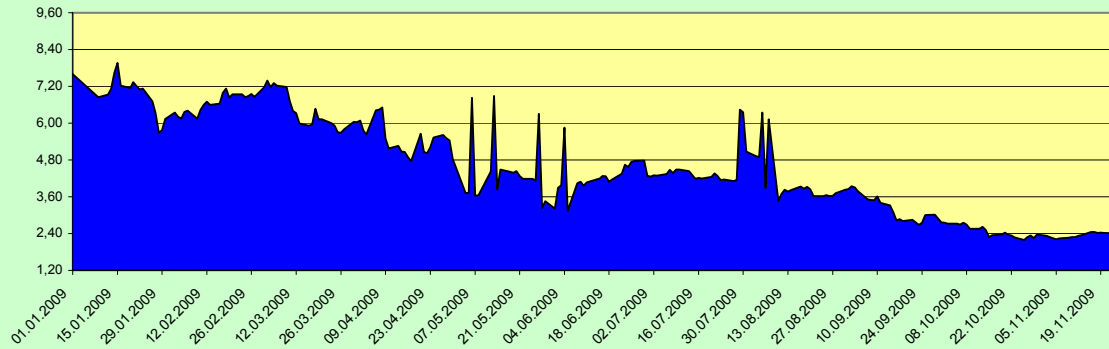


Текущее состояние рынка

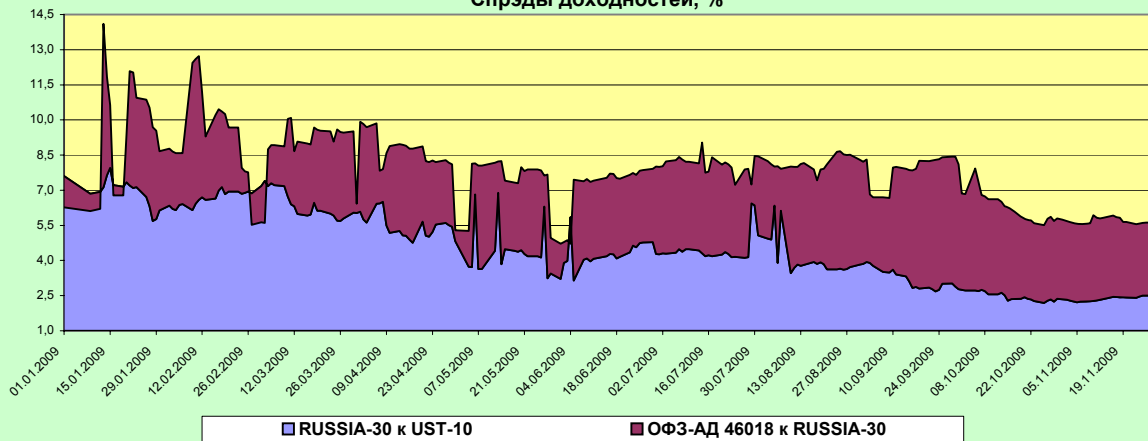
Спрэд доходности ОФЗ-АД 46018 к RUSSIA-30, %



Спрэд доходности RUSSIA-30 к UST-10, %



Спрэды доходностей, %



Информация по аукционам ОФЗ с 23.11.2009 по 27.11.2009

Дата аукциона	Код бумаги	Тип бумаги	Дата погашения	Объем спроса по номиналу, млн. руб.	Объем спроса по рыночной стоимости, млн. руб.	Объем размещения, млн. руб.	Объем выручки, млн. руб.	Цена отсечения, % от номинала	Средневзвешенная цена, % от номинала	Доходность по цене отсечения, % годовых	Доходность по средневзвешенной цене, % годовых	Объем эмиссии, млн. руб.	Номинал бумаги, рублей	Дней до погашения	НКД, % от номинала	НКД, руб.	Объем в обращении, млн. руб.
25.11.2009	SU25069RMFS4	ОФЗ-ПД	19.09.2012	39 646,466	42 950,846	19 059,505	20 939,460	107,7519	107,9996	7,83	7,73	20 000,00	1 000	1 029	1,864	18,64	44 059,505
25.11.2009	SU25070RMFS2	ОФЗ-ПД	28.09.2011	23 614,975	24 833,971	9 946,823	10 568,060	104,6950	104,7116	7,35	7,34	10 000,00	1 000	672	1,534	15,34	44 946,823