

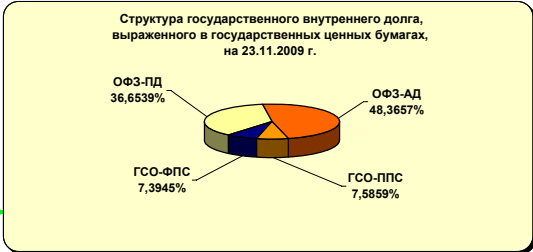
Государственный внутренний долг Российской Федерации, выраженный в государственных ценных бумагах

23 ноября 2009 года

Государственный внутренний долг Российской Федерации, выраженный в государственных ценных бумагах **1 785 101,619** млн. рублей

По видам ценных бумаг:

| | млн. рублей |
|---------|-------------|
| ОФЗ-ПД | 654 309,077 |
| ОФЗ-АД | 863 377,412 |
| ГСО-ППС | 135 415,130 |
| ГСО-ФПС | 132 000,000 |



Операции Минфина России на внутреннем рынке государственных ценных бумаг

01.01.2009 - 23.11.2009

млн. рублей

| | |
|---------------------------|--------------------|
| Чистое привлечение | 364 213,301 |
| Привлечение | 464 186,324 |
| Погашение | 99 973,023 |

| в том числе | |
|-------------|-------------|
| ОФЗ-ПД | 364 240,724 |
| ОФЗ-ФК | - |
| ОФЗ-АД | - |
| ГСО-ППС | 99 945,600 |
| ГСО-ФПС | - |

| в том числе | |
|-------------|------------|
| ОФЗ-ПД | 40 598,717 |
| ОФЗ-ФК | 30 779,330 |
| ОФЗ-АД | 18 648,776 |
| ГСО-ППС | 9 946,200 |
| ГСО-ФПС | - |

Расходы на обслуживание государственного внутреннего долга, выраженного в государственных ценных бумагах

01.01.2009 - 23.11.2009

млн. рублей

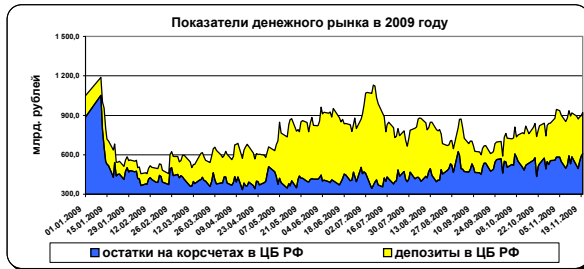
| | Кассовый расход | Уменьшение расходов по статье 113 БК РФ | | По бюджету |
|--------------|-------------------|---|--------------------------|-------------------|
| | | НКД | превышение над номиналом | |
| ОФЗ-ПД | 25 951,962 | 2 774,348 | 5 624,841 | 17 552,773 |
| ОФЗ-ФК | 4 176,877 | - | - | 4 176,877 |
| ОФЗ-АД | 49 072,600 | - | - | 49 072,600 |
| ГСО-ППС | 4 177,656 | - | - | 4 177,656 |
| ГСО-ФПС | 8 614,360 | - | - | 8 614,360 |
| ИТОГО | 91 993,455 | 2 774,348 | 5 624,841 | 83 594,266 |

Текущее состояние рынка

23 ноября 2009 года

Финансовые индикаторы

| | на 20.11.2009 | на 13.11.2009 | Изменение за неделю, % |
|---|---------------|---------------|------------------------|
| Курс доллара США (Банк России), руб./долл. | 28,7459 | 28,6701 | 0,26% |
| Курс евро (Банк России), руб./евро | 42,7998 | 42,9134 | -0,26% |
| Курс USD / EUR | 1,4889 | 1,4968 | -0,53% |
| Остатки на кор. счетах ЦБ РФ, млрд. рублей | 608,5 | 584,3 | 4,14% |
| Средства на депозитах, млрд. рублей | 312,5 | 334,1 | -6,47% |
| Золотовалютные резервы ЦБ РФ, млрд. долл. США | 441,7 | 433,9 | 1,80% |



Показатели рынка ГКО-ОФЗ

| | на 20.11.2009 | на 13.11.2009 | Изменение за неделю, % |
|--|---------------|---------------|------------------------|
| Объем рынка ГКО-ОФЗ по номиналу, млн. рублей (*) | 1 417 686,489 | 1 395 952,886 | 1,56% |
| Капитализация рынка ГКО-ОФЗ, млн. рублей (*) | 1 341 636,339 | 1 309 022,277 | 2,49% |
| Дюрация рынка ГКО-ОФЗ, дней (*) | 1 623,01 | 1 625,73 | -0,17% |

(*) Данные Банка России

Операции Минфина России на рынке

Проведенные операции
в период с 16.11.2009 по 20.11.2009

| | млн. рублей | |
|--------------|-------------------|-------------------|
| | Эмиссия | Привлечение |
| ОФЗ-ПД | 21 738,638 | 20 641,111 |
| ОФЗ-ФК | | |
| ОФЗ-АД | | |
| ГСО-ППС | | |
| ГСО-ФПС | | |
| ВСЕГО | 21 738,638 | 20 641,111 |

Планируемые операции
в период с 23.11.2009 по 27.11.2009

| | млн. рублей | |
|--------------|-------------------|--|
| | Эмиссия | |
| ОФЗ-ПД | 30 000,000 | |
| ОФЗ-ФК | | |
| ОФЗ-АД | | |
| ГСО-ППС | | |
| ГСО-ФПС | | |
| ВСЕГО | 30 000,000 | |

Погашение

| | млн. рублей | |
|--------------|--------------------------|-------------------------|
| | по номинальной стоимости | по основной сумме долга |
| ОФЗ-ПД | 11,081 | 11,081 |
| ОФЗ-ФК | | |
| ОФЗ-АД | | |
| ГСО-ППС | | |
| ГСО-ФПС | | |
| ВСЕГО | 11,081 | 11,081 |

Погашение

| | млн. рублей | |
|--------------|--------------------------|-------------------------|
| | по номинальной стоимости | по основной сумме долга |
| ОФЗ-ПД | | |
| ОФЗ-ФК | | |
| ОФЗ-АД | | |
| ГСО-ППС | | |
| ГСО-ФПС | | |
| ВСЕГО | - | - |

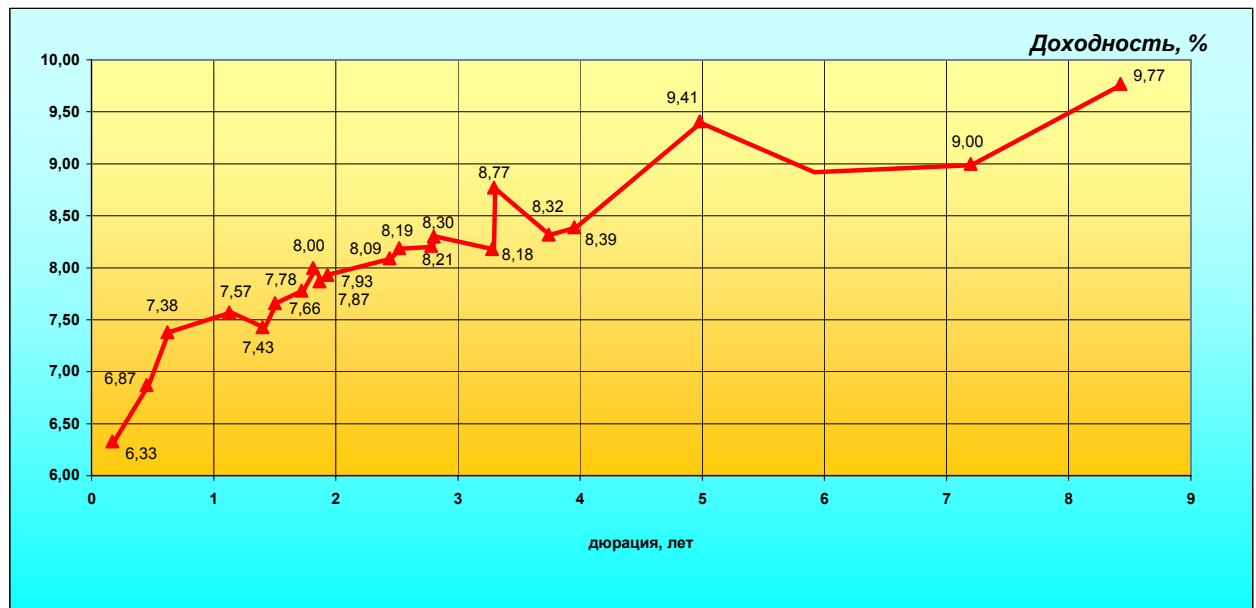
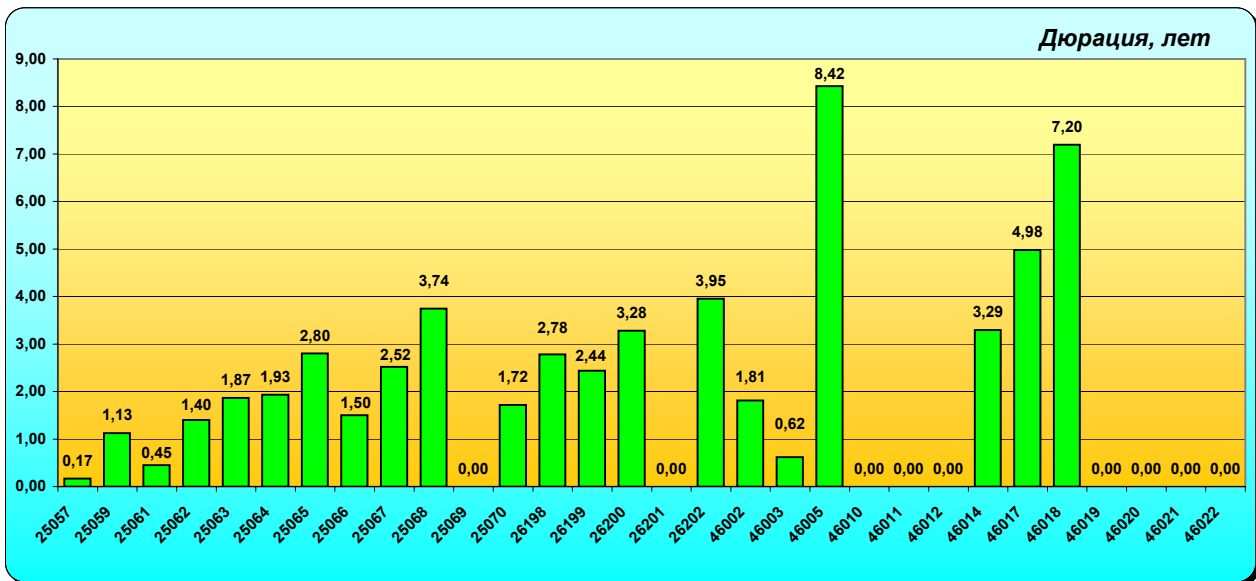
Выплата купонов

| | млн. рублей | |
|--------------|-------------|------------------|
| ОФЗ-ПД | | 0,221 |
| ОФЗ-ФК | | |
| ОФЗ-АД | | |
| ГСО-ППС | | 1 311,900 |
| ГСО-ФПС | | |
| ВСЕГО | | 1 312,121 |

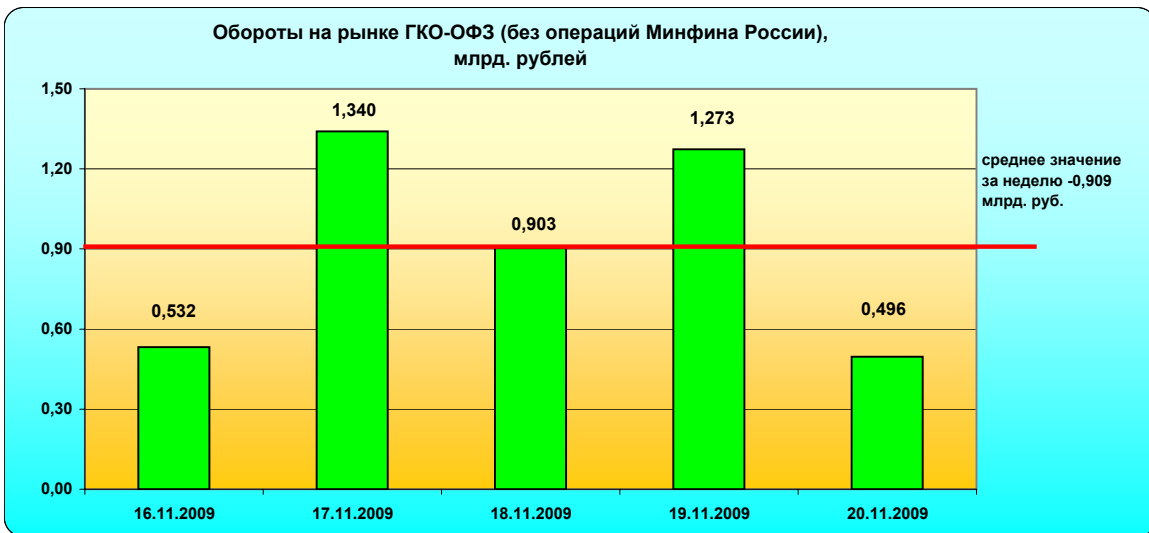
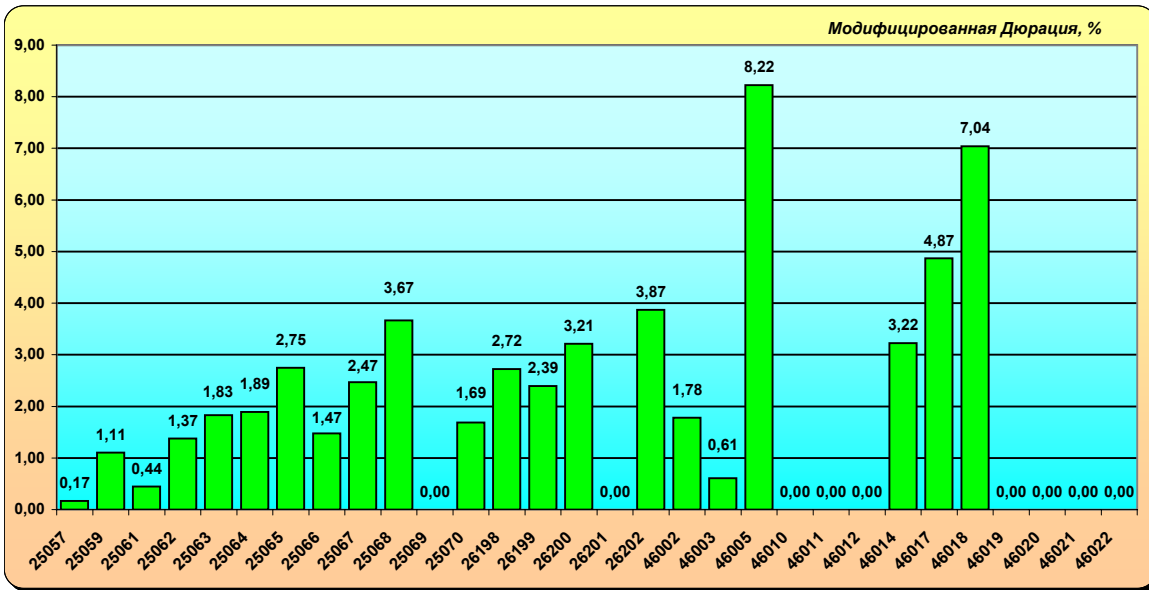
Выплата купонов

| | млн. рублей | |
|--------------|-------------|------------------|
| ОФЗ-ПД | | |
| ОФЗ-ФК | | |
| ОФЗ-АД | | |
| ГСО-ППС | | |
| ГСО-ФПС | | 1 458,600 |
| ВСЕГО | | 1 458,600 |

Текущее состояние рынка

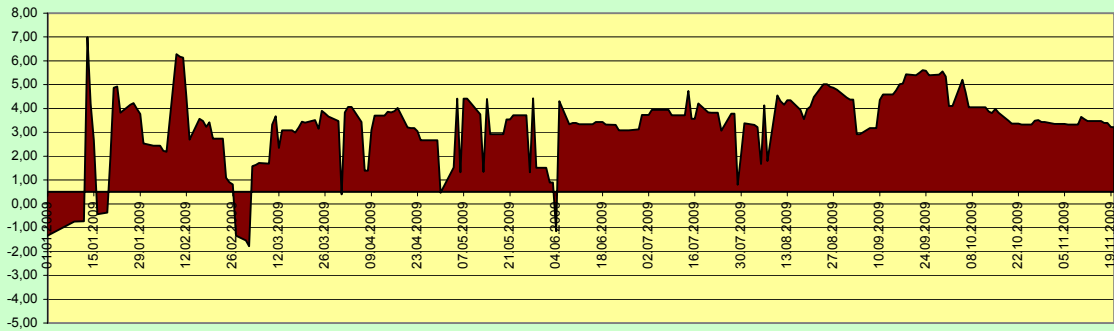


Текущее состояние рынка

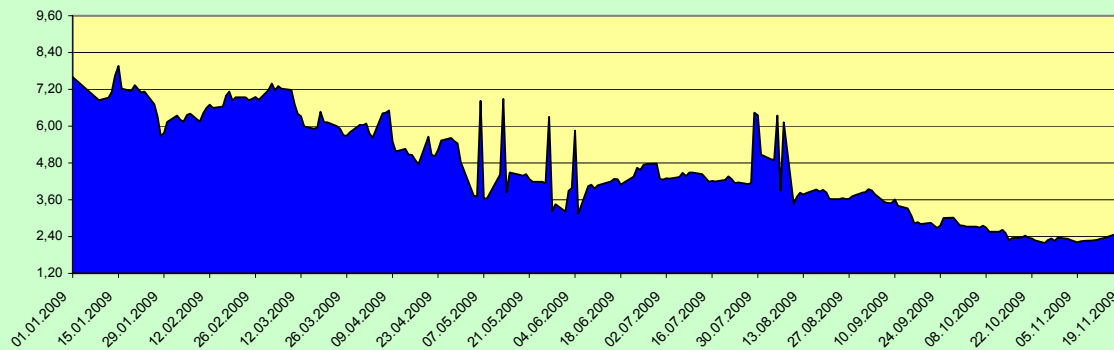


Текущее состояние рынка

Спрэд доходности ОФЗ-АД 46018 к RUSSIA-30, %



Спрэд доходности RUSSIA-30 к UST-10, %



Спрэды доходностей, %

