

Государственный внутренний долг Российской Федерации, выраженный в государственных ценных бумагах

16 ноября 2009 года

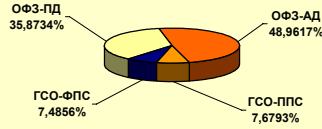
Государственный внутренний долг Российской Федерации,
выраженный в государственных ценных бумагах

1 763 374,062 млн. рублей

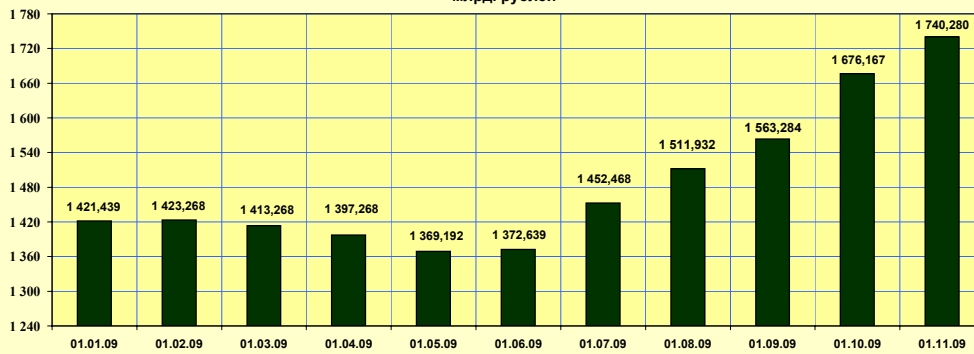
По видам ценных бумаг:

	млн. рублей
ОФЗ-ПД	632 581,520
ОФЗ-АД	863 377,412
ГСО-ППС	135 415,130
ГСО-ФПС	132 000,000

Структура государственного внутреннего долга,
выраженного в государственных ценных бумагах,
на 16.11.2009 г.



Государственный внутренний долг, выраженный в государственных ценных бумагах,
млрд. рублей



Операции Минфина России на внутреннем рынке государственных ценных бумаг

01.01.2009 - 16.11.2009

млн. рублей

Чистое привлечение **343 583,271**

Привлечение **443 545,213**

в том числе

ОФЗ-ПД	343 599,613
ОФЗ-ФК	-
ОФЗ-АД	-
ГСО-ППС	99 945,600
ГСО-ФПС	-

Погашение **99 961,942**

в том числе

ОФЗ-ПД	40 587,636
ОФЗ-ФК	30 779,330
ОФЗ-АД	18 648,776
ГСО-ППС	9 946,200
ГСО-ФПС	-

Расходы на обслуживание государственного внутреннего долга, выраженного в государственных ценных бумагах

01.01.2009 - 16.11.2009

млн. рублей

Уменьшение расходов по
статье 113 БК РФ

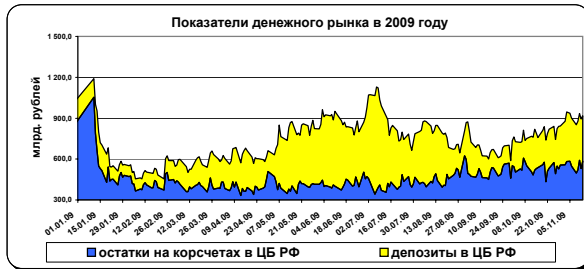
	Кассовый расход	НКД	превышение над номиналом	По бюджету
ОФЗ-ПД	25 951,741	2 637,956	5 286,252	18 027,533
ОФЗ-ФК	4 176,877	-	-	4 176,877
ОФЗ-АД	49 072,600	-	-	49 072,600
ГСО-ППС	2 865,756	-	-	2 865,756
ГСО-ФПС	8 614,360	-	-	8 614,360
ИТОГО	90 681,334	2 637,956	5 286,252	82 757,126

Текущее состояние рынка

16 ноября 2009 года

Финансовые индикаторы

	на 13.11.2009	на 06.11.2009	Изменение за неделю, %
Курс доллара США (Банк России), руб./долл.	28,6701	29,1330	-1,59%
Курс евро (Банк России), руб./евро	42,9134	43,1897	-0,64%
Курс USD / EUR	1,4968	1,4825	0,96%
Остатки на кор. счетах ЦБ РФ, млрд. рублей	584,3	548,3	6,57%
Средства на депозитах, млрд. рублей	334,1	352,8	-5,30%
	06.11.2009	30.10.2009	Изменение за неделю, %
Золотовалютные резервы ЦБ РФ, млрд. долл. США	433,9	432,8	0,25%



Показатели рынка ГКО-ОФЗ

	на 13.11.2009	на 06.11.2009	Изменение за неделю, %
Объем рынка ГКО-ОФЗ по номиналу, млн. рублей (*)	1 395 952,886	1 373 460,485	1,64%
Капитализация рынка ГКО-ОФЗ, млн. рублей (*)	1 309 022,277	1 279 752,087	2,29%
Дюрация рынка ГКО-ОФЗ, дней (*)	1 625,73	1 650,56	-1,50%

(*) Данные Банка России

Операции Минфина России на рынке

Проведенные операции
в период с 09.11.2009 по 13.11.2009

	млн. рублей	
	Эмиссия	Привлечение
ОФЗ-ПД	22 492,401	22 145,561
ОФЗ-ФК		
ОФЗ-АД		
ГСО-ППС		
ГСО-ФПС		
ВСЕГО	22 492,401	22 145,561

Планируемые операции
в период с 16.11.2009 по 20.11.2009

	млн. рублей	
	Эмиссия	
ОФЗ-ПД		15 000,000
ОФЗ-ФК		
ОФЗ-АД		
ГСО-ППС		
ГСО-ФПС		
ВСЕГО		15 000,000

Погашение

	млн. рублей	
	по номинальной стоимости	по основной сумме долга
ОФЗ-ПД		
ОФЗ-ФК		
ОФЗ-АД		
ГСО-ППС		
ГСО-ФПС		
ВСЕГО	-	-

Погашение

	млн. рублей	
	по номинальной стоимости	по основной сумме долга
ОФЗ-ПД		
ОФЗ-ФК	11,081	11,081
ОФЗ-АД		
ГСО-ППС		
ГСО-ФПС		
ВСЕГО	11,081	11,081

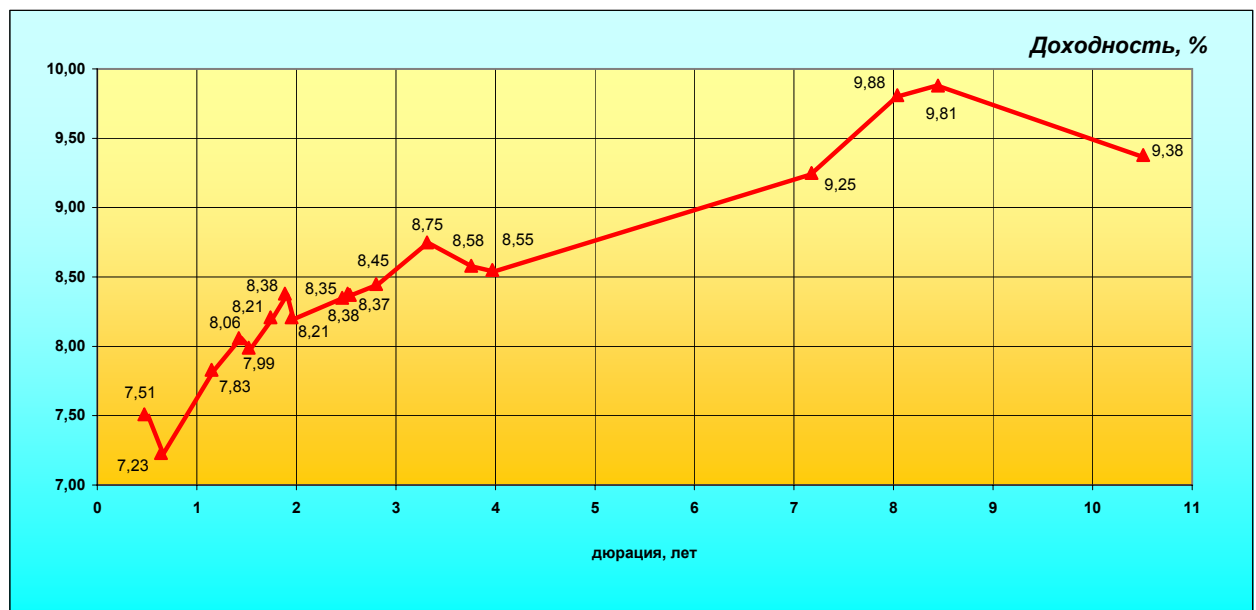
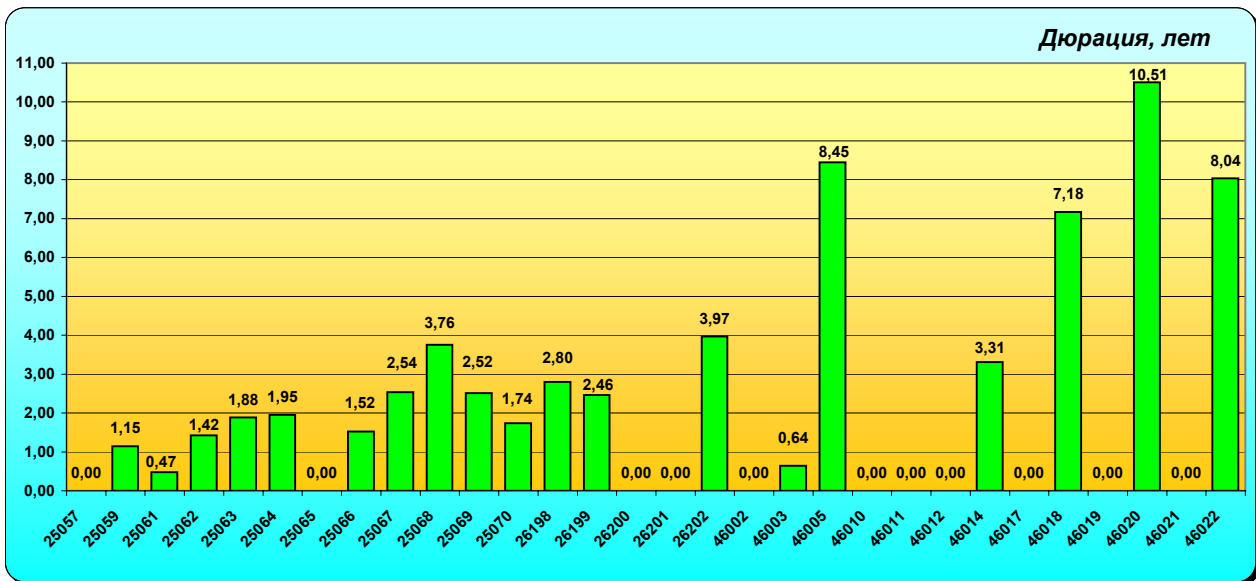
Выплата купонов

	млн. рублей	
ОФЗ-ПД		309,200
ОФЗ-ФК		
ОФЗ-АД		4 119,457
ГСО-ППС		
ГСО-ФПС		
ВСЕГО		4 428,657

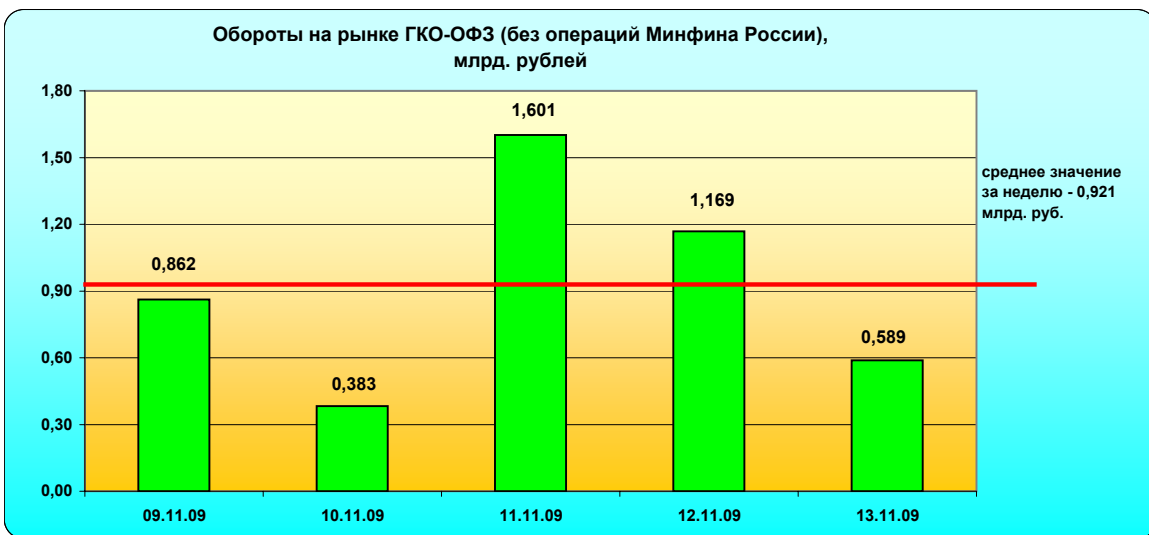
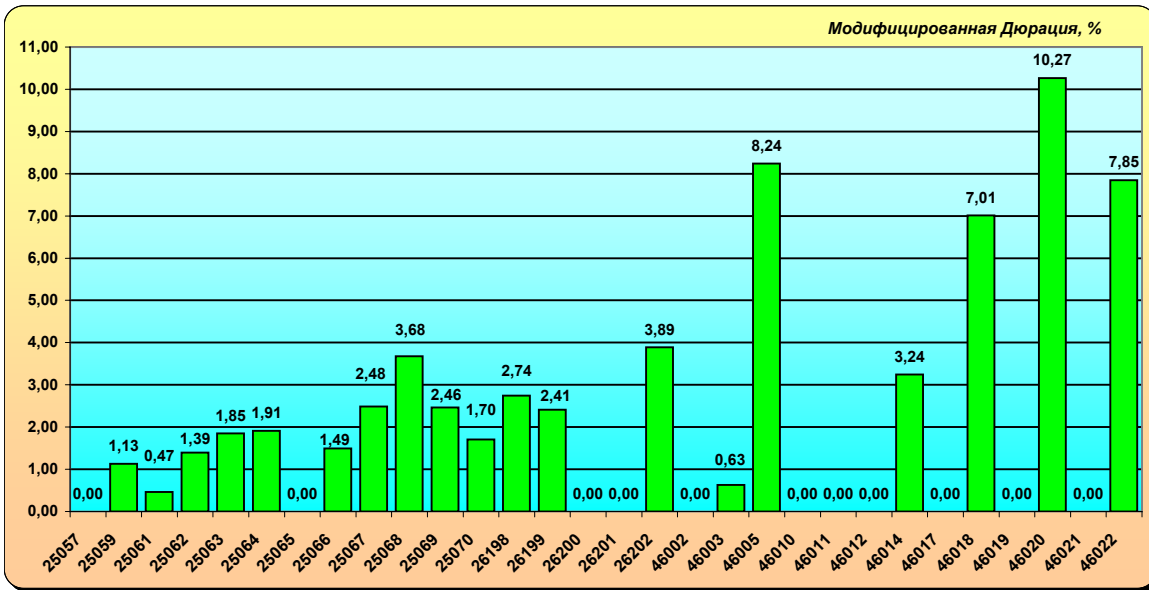
Выплата купонов

	млн. рублей	
ОФЗ-ПД		0,221
ОФЗ-ФК		
ОФЗ-АД		
ГСО-ППС		1 311,900
ГСО-ФПС		
ВСЕГО		1 312,121

Текущее состояние рынка

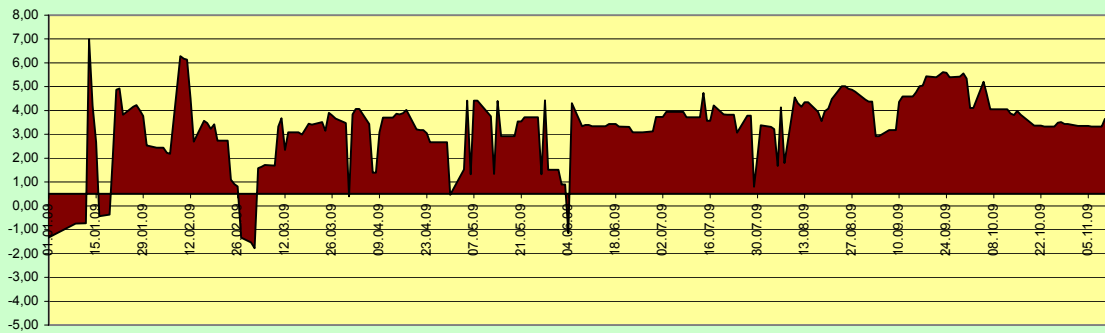


Текущее состояние рынка

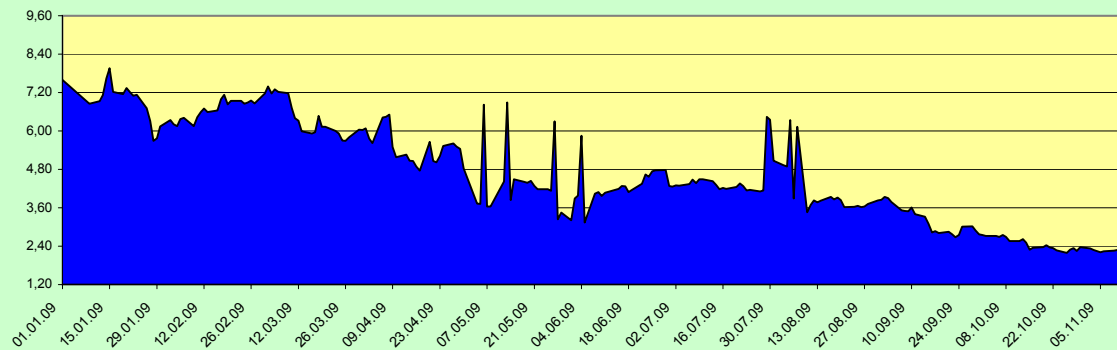


Текущее состояние рынка

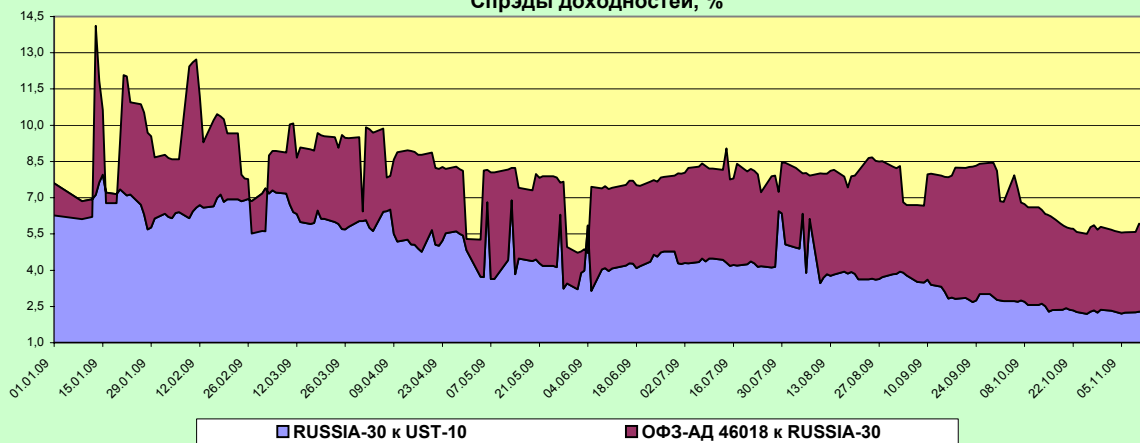
Спрэд доходности ОФЗ-АД 46018 к RUSSIA-30, %



Спрэд доходности RUSSIA-30 к UST-10, %



Спрэды доходностей, %



Информация по аукционам ОФЗ с 09.11.2009 по 13.11.2009

Дата аукциона	Код бумаги	Тип бумаги	Дата погашения	Объем спроса по номиналу, млн. руб.	Объем спроса по рыночной стоимости, млн. руб.	Объем размещения, млн. руб.	Объем выручки, млн. руб.	Цена отсечения, % от номинала	Средневзвешенная цена, % от номинала	Доходность по цене отсечения, % годовых	Доходность по средневзвешенной цене, % годовых	Объем эмиссии, млн. руб.	Номинал бумаги, рублей	Дней до погашения	НКД, % от номинала	НКД, руб.	Объем в обращении, млн. руб.
11.11.2009	SU25070RMFS2	ОФЗ-ПД	28.09.2011	25 613,317	26 671,637	9 364,065	9 782,396	103,3109	103,3164	8,22	8,22	10 000,00	1 000	686	1,151	11,51	35 000,000