

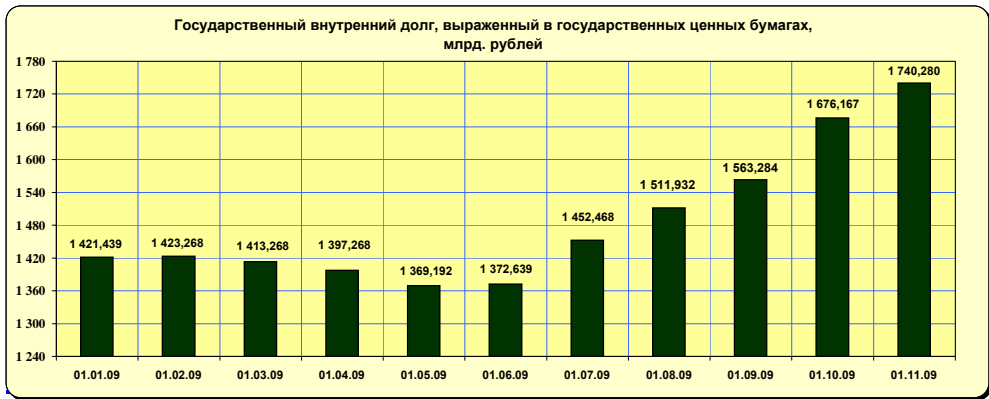
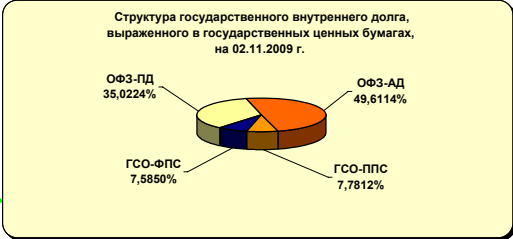
## Государственный внутренний долг Российской Федерации, выраженный в государственных ценных бумагах

2 ноября 2009 года

Государственный внутренний долг Российской Федерации, выраженный в государственных ценных бумагах 1 740 280,166 млн. рублей

По видам ценных бумаг:

	млн. рублей
ОФЗ-ПД	609 487,624
ОФЗ-АД	863 377,412
ГСО-ППС	135 415,130
ГСО-ФПС	132 000,000



## Операции Минфина России на внутреннем рынке государственных ценных бумаг

01.01.2009 - 02.11.2009

млн. рублей

<b>Чистое привлечение</b>	<b>320 856,432</b>
<b>Привлечение</b>	<b>420 818,374</b>
<b>Погашение</b>	<b>99 961,942</b>

в том числе	
ОФЗ-ПД	320 872,774
ОФЗ-ФК	-
ОФЗ-АД	-
ГСО-ППС	99 945,600
ГСО-ФПС	-

в том числе	
ОФЗ-ПД	40 587,636
ОФЗ-ФК	30 779,330
ОФЗ-АД	18 648,776
ГСО-ППС	9 946,200
ГСО-ФПС	-

## Расходы на обслуживание государственного внутреннего долга, выраженного в государственных ценных бумагах

01.01.2009 - 02.11.2009

млн. рублей

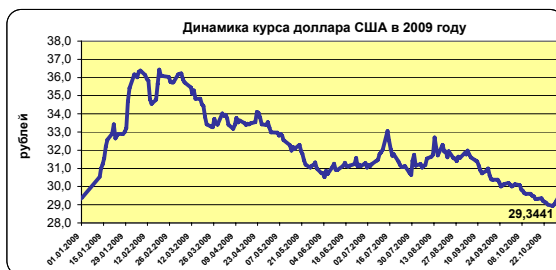
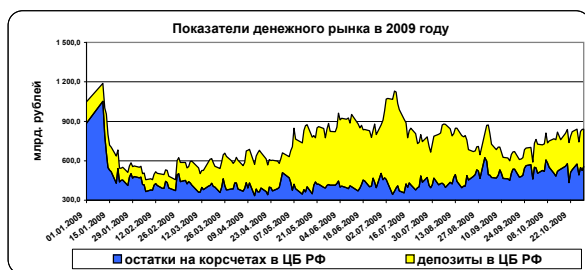
	Кассовый расход	Уменьшение расходов по статье 113 БК РФ		По бюджету
		НКД	превышение над номиналом	
ОФЗ-ПД	22 015,247	2 487,258	4 753,865	14 774,124
ОФЗ-ФК	4 176,877	-	-	4 176,877
ОФЗ-АД	44 953,143	-	-	44 953,143
ГСО-ППС	2 865,756	-	-	2 865,756
ГСО-ФПС	8 614,360	-	-	8 614,360
<b>ИТОГО</b>	<b>82 625,383</b>	<b>2 487,258</b>	<b>4 753,865</b>	<b>75 384,260</b>

## Текущее состояние рынка

2 ноября 2009 года

### Финансовые индикаторы

	на 30.10.2009	на 23.10.2009	Изменение за неделю, %
Курс доллара США (Банк России), руб./долл.	29,3441	29,0858	0,89%
Курс евро (Банк России), руб./евро	43,2180	43,5705	-0,81%
Курс USD / EUR	1,4728	1,4980	-1,68%
Остатки на кор. счетах ЦБ РФ, млрд. рублей	554,9	531,8	4,34%
Средства на депозитах, млрд. рублей	286,5	288,0	-0,52%
Золотовалютные резервы ЦБ РФ, млрд. долл. США	23.10.2009	16.10.2009	Изменение за неделю, %
	429,3	423,4	1,39%



### Показатели рынка ГКО-ОФЗ

	на 30.10.2009	на 23.10.2009	Изменение за неделю, %
Объем рынка ГКО-ОФЗ по номиналу, млн. рублей (*)	1 372 858,990	1 372 835,015	0,002%
Капитализация рынка ГКО-ОФЗ, млн. рублей (*)	1 277 106,026	1 283 326,336	-0,48%
Дюрация рынка ГКО-ОФЗ, дней (*)	1 648,99	1 657,32	-0,50%

(\*) Данные Банка России

### Операции Минфина России на рынке

Проведенные операции  
в период с 26.10.2009 по 30.10.2009

	млн. рублей	
	Эмиссия	Привлечение
ОФЗ-ПД	23,975	23,168
ОФЗ-ФК		
ОФЗ-АД		
ГСО-ППС		
ГСО-ФПС		
<b>ВСЕГО</b>	<b>23,975</b>	<b>23,168</b>

Погашение

	млн. рублей	
	по номинальной стоимости	по основной сумме долга
ОФЗ-ПД		
ОФЗ-ФК		
ОФЗ-АД		
ГСО-ППС		
ГСО-ФПС		
<b>ВСЕГО</b>	<b>-</b>	<b>-</b>

Выплата купонов

	млн. рублей	
ОФЗ-ПД		
ОФЗ-ФК		
ОФЗ-АД		
ГСО-ППС		
ГСО-ФПС		398,880
<b>ВСЕГО</b>	<b>-</b>	<b>398,880</b>

Планируемые операции  
в период с 02.11.2009 по 06.11.2009

	млн. рублей	
	Эмиссия	
ОФЗ-ПД		
ОФЗ-ФК		
ОФЗ-АД		
ГСО-ППС		
ГСО-ФПС		
<b>ВСЕГО</b>	<b>-</b>	<b>-</b>

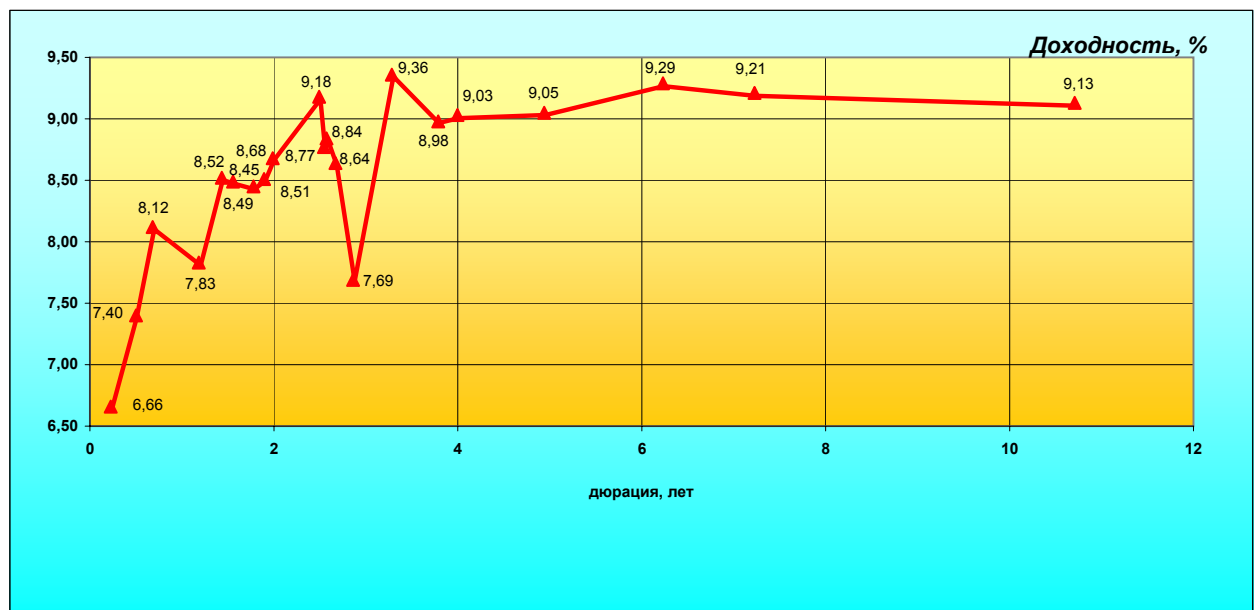
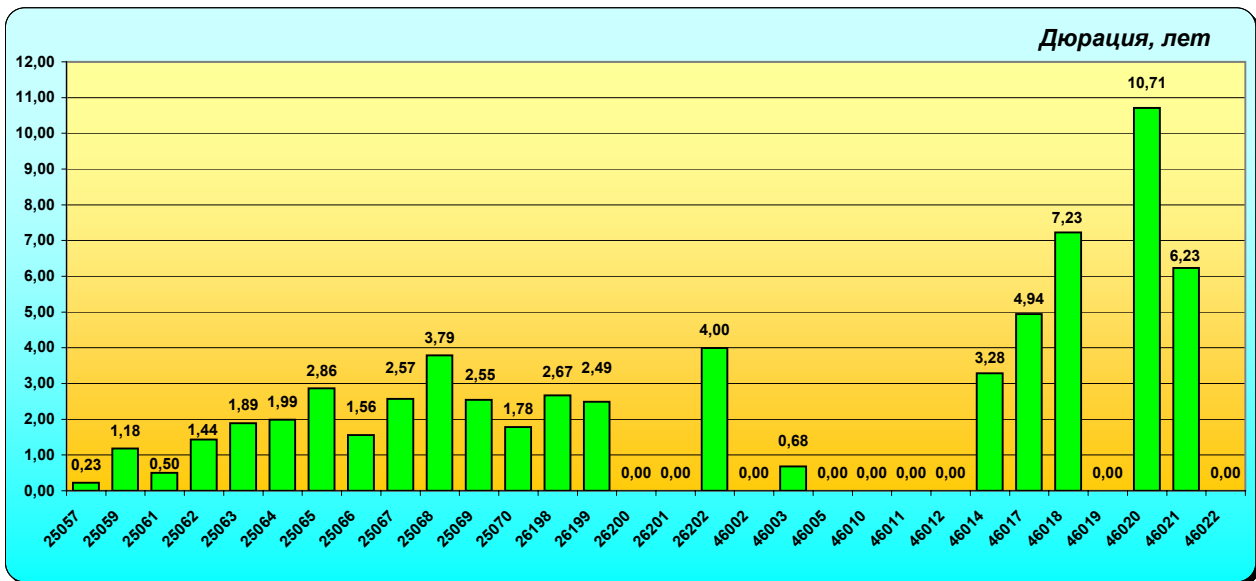
Погашение

	млн. рублей	
	по номинальной стоимости	по основной сумме долга
ОФЗ-ПД		
ОФЗ-ФК		
ОФЗ-АД		
ГСО-ППС		
ГСО-ФПС		
<b>ВСЕГО</b>	<b>-</b>	<b>-</b>

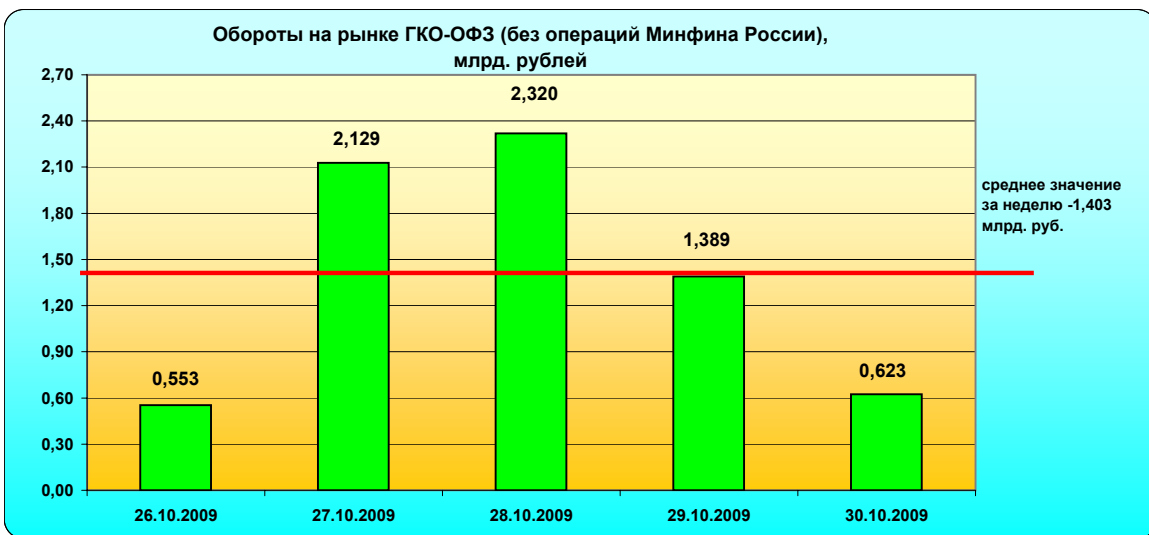
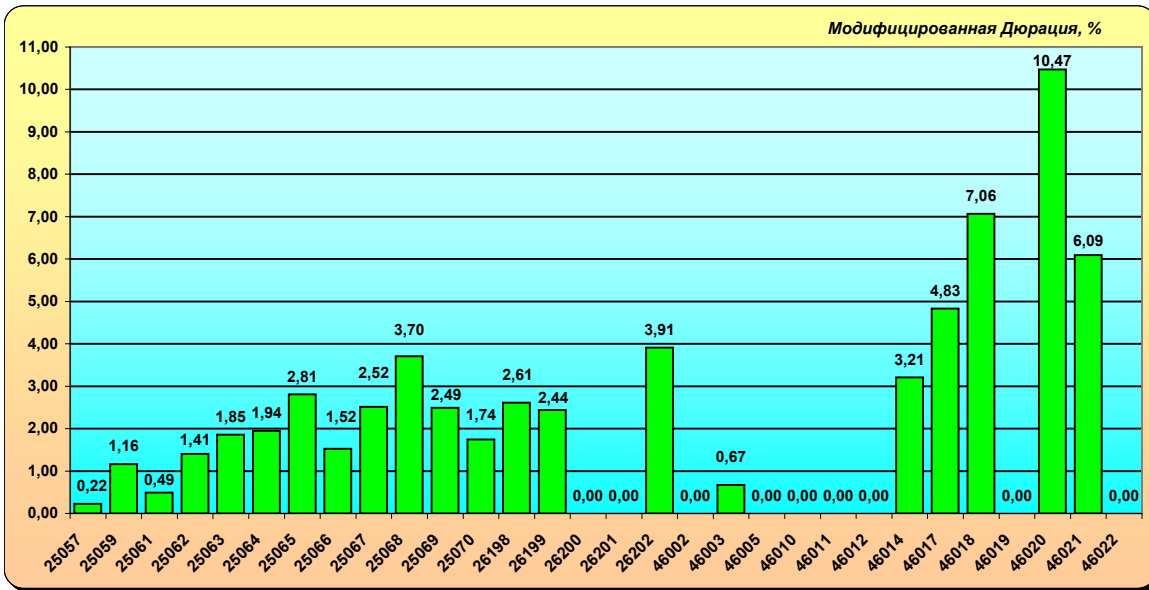
Выплата купонов

	млн. рублей	
ОФЗ-ПД		3 627,294
ОФЗ-ФК		
ОФЗ-АД		
ГСО-ППС		
ГСО-ФПС		
<b>ВСЕГО</b>	<b>-</b>	<b>3 627,294</b>

## Текущее состояние рынка

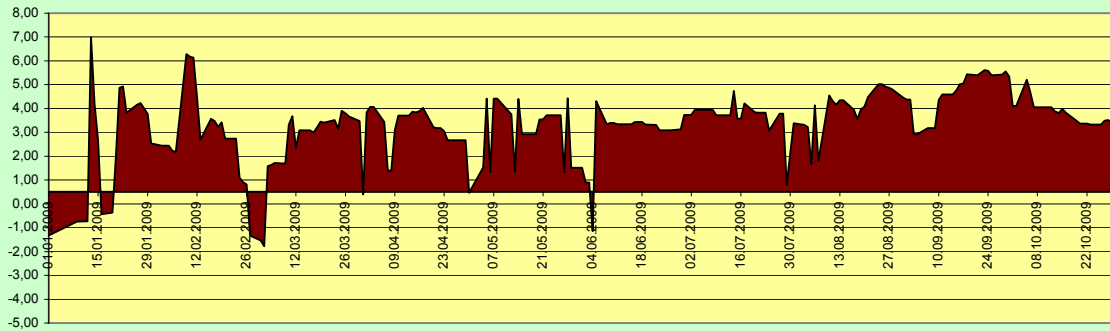


## Текущее состояние рынка

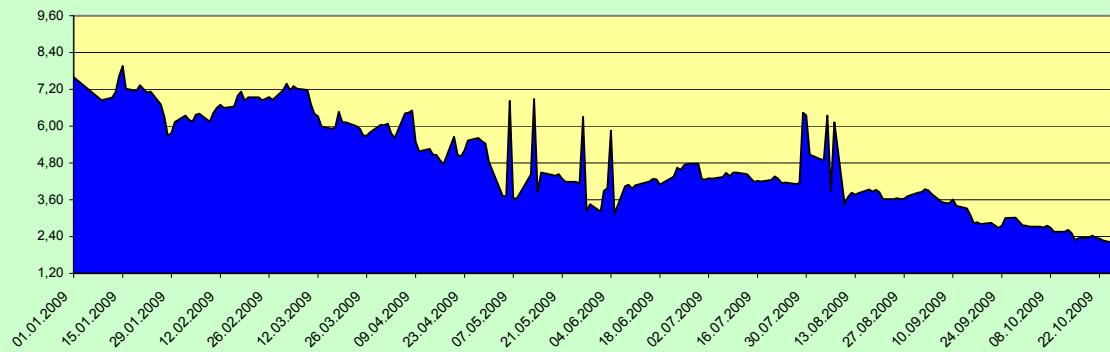


## Текущее состояние рынка

Спрэд доходности ОФЗ-АД 46018 к RUSSIA-30, %



Спрэд доходности RUSSIA-30 к UST-10, %



Спрэды доходностей, %

