

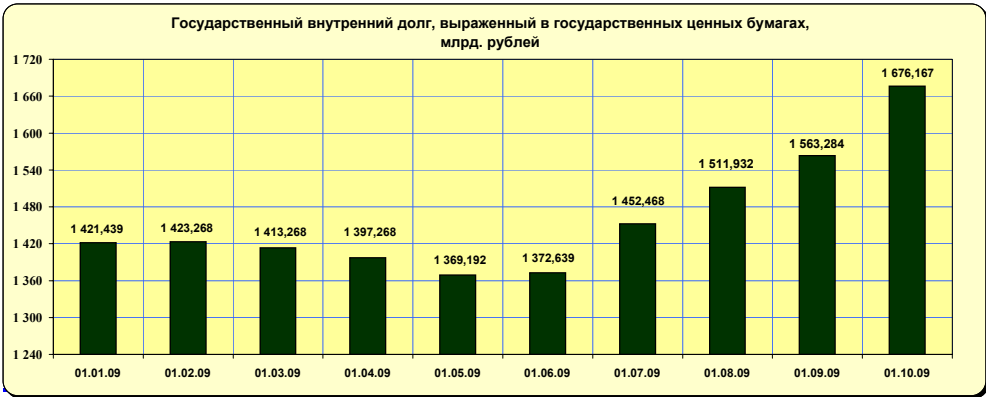
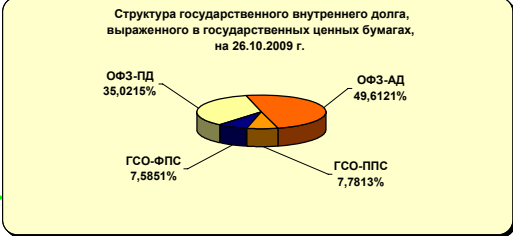
Государственный внутренний долг Российской Федерации, выраженный в государственных ценных бумагах

26 октября 2009 года

Государственный внутренний долг Российской Федерации, выраженный в государственных ценных бумагах 1 740 256,191 млн. рублей

По видам ценных бумаг:

	млн. рублей
ОФЗ-ПД	609 463,649
ОФЗ-АД	863 377,412
ГСО-ППС	135 415,130
ГСО-ФПС	132 000,000



Операции Минфина России на внутреннем рынке государственных ценных бумаг

01.01.2009 - 26.10.2009

млн. рублей

Чистое привлечение 320 833,264

Привлечение	
420 795,206	
в том числе	
ОФЗ-ПД	320 849,606
ОФЗ-ФК	-
ОФЗ-АД	-
ГСО-ППС	99 945,600
ГСО-ФПС	-

Погашение	
99 961,942	
в том числе	
ОФЗ-ПД	40 587,636
ОФЗ-ФК	30 779,330
ОФЗ-АД	18 648,776
ГСО-ППС	9 946,200
ГСО-ФПС	-

Расходы на обслуживание государственного внутреннего долга, выраженного в государственных ценных бумагах

01.01.2009 - 26.10.2009

млн. рублей

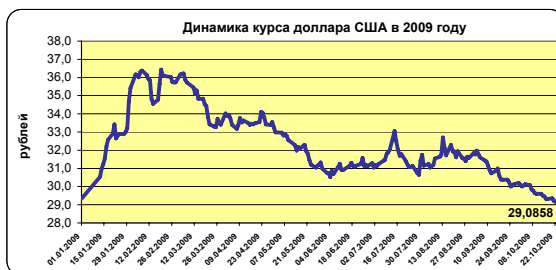
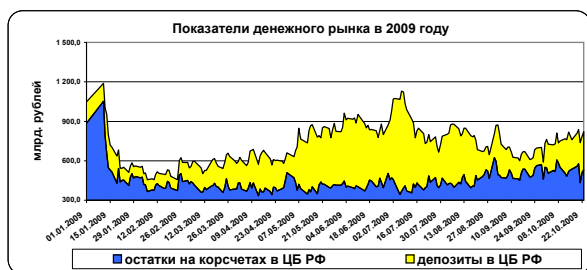
	Кассовый расход	Уменьшение расходов по статье 113 БК РФ		По бюджету
		НКД	превышение над номиналом	
ОФЗ-ПД	22 015,247	2 486,946	4 753,865	14 774,436
ОФЗ-ФК	4 176,877	-	-	4 176,877
ОФЗ-АД	44 953,143	-	-	44 953,143
ГСО-ППС	2 865,756	-	-	2 865,756
ГСО-ФПС	8 215,480	-	-	8 215,480
ИТОГО	82 226,503	2 486,946	4 753,865	74 985,692

Текущее состояние рынка

26 октября 2009 года

Финансовые индикаторы

	на 23.10.2009	на 16.10.2009	Изменение за неделю, %
Курс доллара США (Банк России), руб./долл.	29,0858	29,3206	-0,80%
Курс евро (Банк России), руб./евро	43,5705	43,8460	-0,63%
Курс USD / EUR	1,4980	1,4954	0,17%
Остатки на кор. счетах ЦБ РФ, млрд. рублей	531,8	537,0	-0,97%
Средства на депозитах, млрд. рублей	288,0	222,0	29,73%
Золотовалютные резервы ЦБ РФ, млрд. долл. США	423,4	418,7	1,12%



Показатели рынка ГКО-ОФЗ

	на 23.10.2009	на 16.10.2009	Изменение за неделю, %
Объем рынка ГКО-ОФЗ по номиналу, млн. рублей (*)	1 372 835,015	1 364 982,312	0,58%
Капитализация рынка ГКО-ОФЗ, млн. рублей (*)	1 283 326,336	1 264 261,622	1,51%
Дюрация рынка ГКО-ОФЗ, дней (*)	1 657,32	1 649,36	0,48%

(*) Данные Банка России

Операции Минфина России на рынке

Проведенные операции
в период с 19.10.2009 по 23.10.2009

	млн. рублей	
	Эмиссия	Привлечение
ОФЗ-ПД	7 852,703	7 775,218
ОФЗ-ФК		
ОФЗ-АД		
ГСО-ППС		
ГСО-ФПС		
ВСЕГО	7 852,703	7 775,218

Планируемые операции
в период с 26.10.2009 по 30.10.2009

	млн. рублей	
	Эмиссия	
ОФЗ-ПД	10 000,000	
ОФЗ-ФК		
ОФЗ-АД		
ГСО-ППС		
ГСО-ФПС		
ВСЕГО	10 000,000	

Погашение

	млн. рублей	
	по номинальной стоимости	по основной сумме долга
ОФЗ-ПД		
ОФЗ-ФК		
ОФЗ-АД		
ГСО-ППС		
ГСО-ФПС		
ВСЕГО	-	-

Погашение

	млн. рублей	
	по номинальной стоимости	по основной сумме долга
ОФЗ-ПД		
ОФЗ-ФК		
ОФЗ-АД		
ГСО-ППС		
ГСО-ФПС		
ВСЕГО	-	-

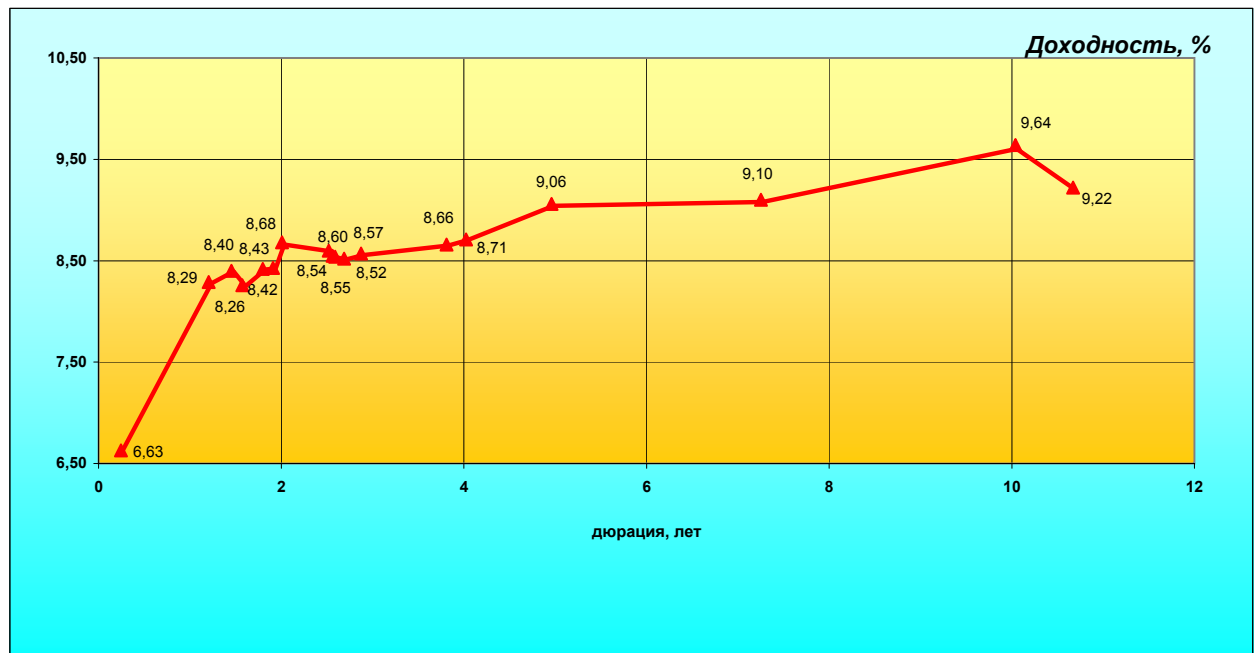
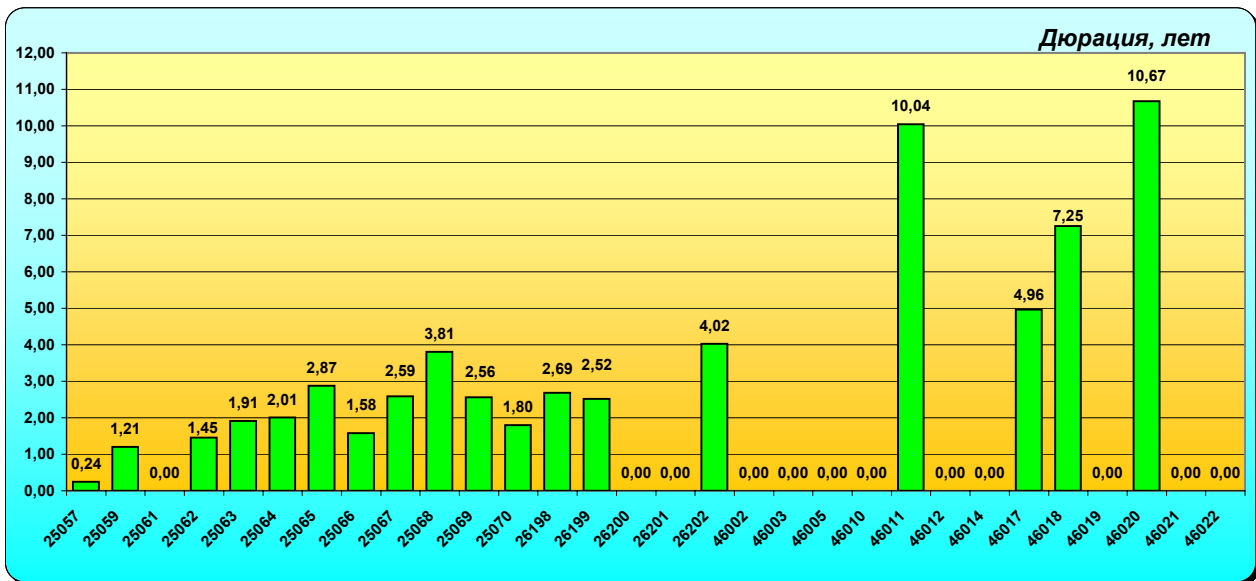
Выплата купонов

	млн. рублей	
ОФЗ-ПД	4 448,875	
ОФЗ-ФК		
ОФЗ-АД		
ГСО-ППС	6,314	
ГСО-ФПС		
ВСЕГО	4 455,189	

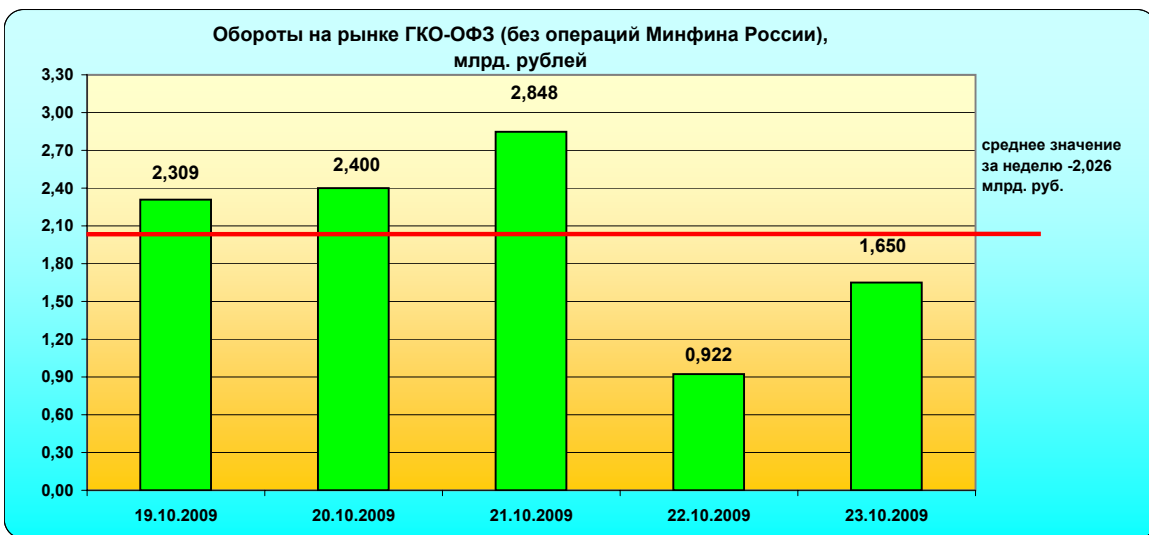
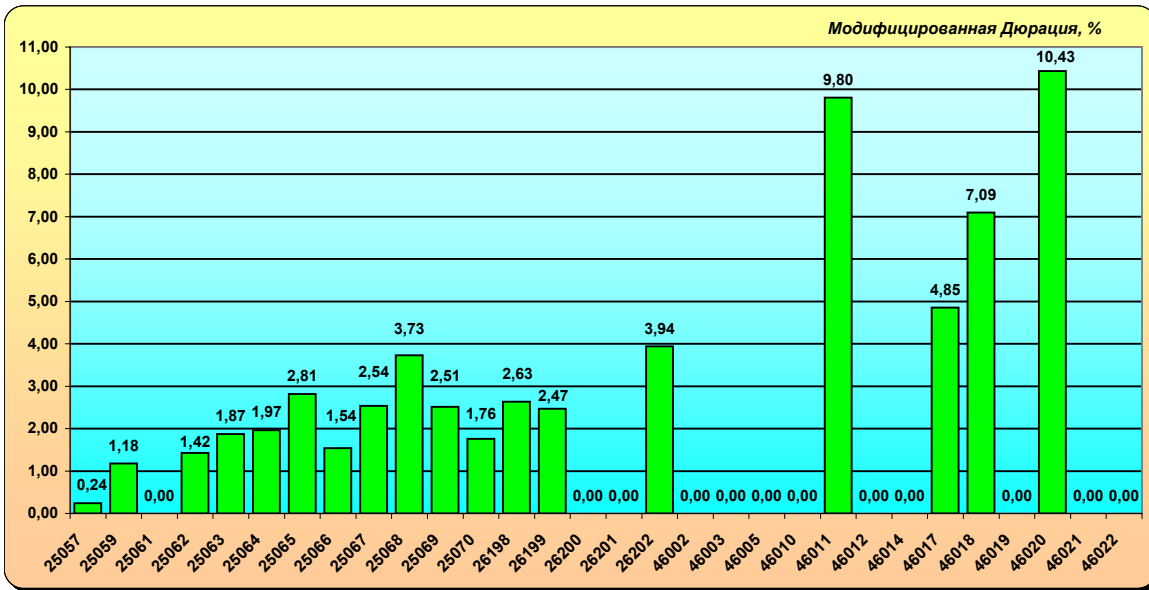
Выплата купонов

	млн. рублей	
ОФЗ-ПД		
ОФЗ-ФК		
ОФЗ-АД		
ГСО-ППС		
ГСО-ФПС	398,880	
ВСЕГО	398,880	

Текущее состояние рынка

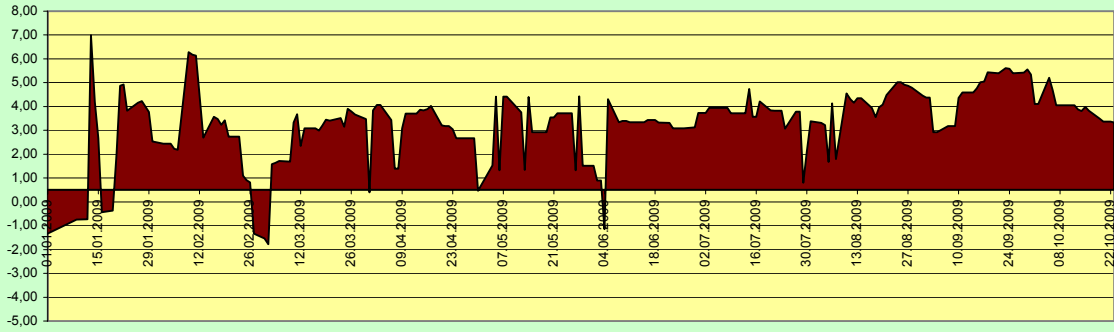


Текущее состояние рынка

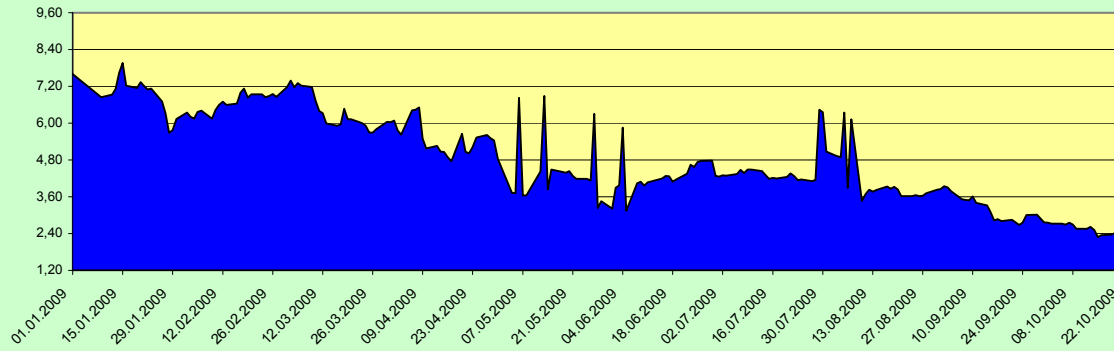


Текущее состояние рынка

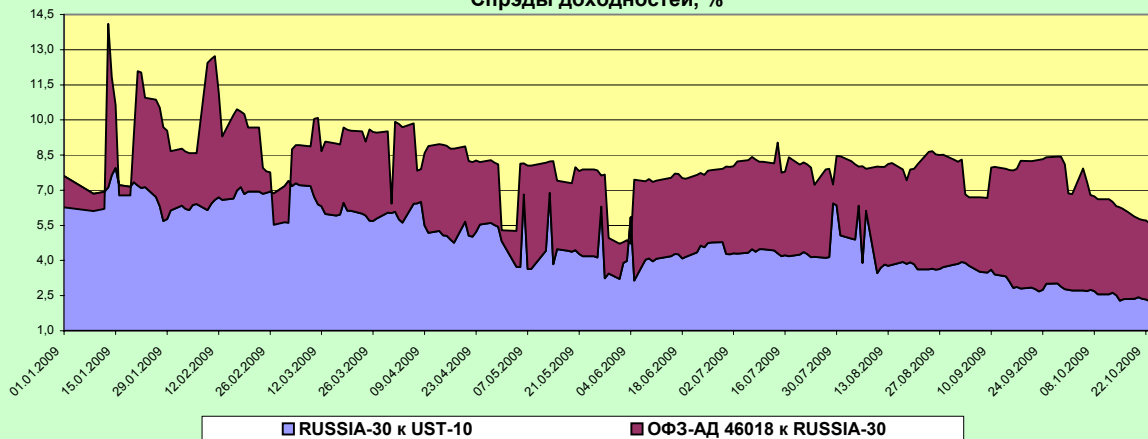
Спрэд доходности ОФЗ-АД 46018 к RUSSIA-30, %



Спрэд доходности RUSSIA-30 к UST-10, %



Спрэды доходностей, %



Информация по аукционам ОФЗ с 19.10.2009 по 23.10.2009

Дата аукциона	Код бумаги	Тип бумаги	Дата погашения	Объем спроса по номиналу, млн. руб.	Объем спроса по рыночной стоимости, млн. руб.	Объем размещения, млн. руб.	Объем выручки, млн. руб.	Цена отсечения, % от номинала	Средневзвешенная цена, % от номинала	Доходность по цене отсечения, % годовых	Доходность по средневзвешенной цене, % годовых	Объем эмиссии, млн. руб.	Номинал бумаги, рублей	Дней до погашения	НКД, % от номинала	НКД, руб.	Объем в обращении, млн. руб.
21.10.2009	SU26202RMFS0	ОФЗ-ПД	17.12.2014	13 888,096	15 521,814	5 511,803	6 224,939	111,8000	112,0793	8,62	8,56	10 000,00	1 000	1 883	0,859	8,59	35 511,803