

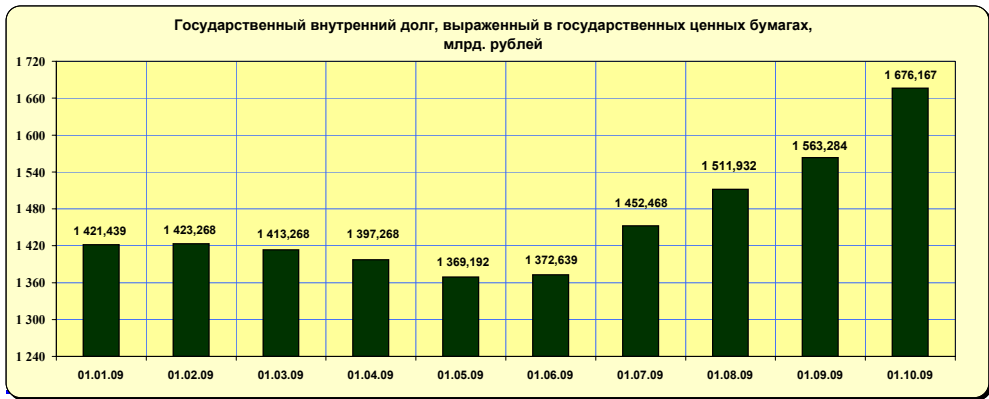
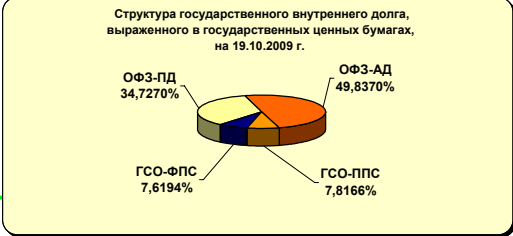
Государственный внутренний долг Российской Федерации, выраженный в государственных ценных бумагах

19 октября 2009 года

Государственный внутренний долг Российской Федерации, выраженный в государственных ценных бумагах 1 732 403,488 млн. рублей

По видам ценных бумаг:

	млн. рублей
ОФЗ-ПД	601 610,946
ОФЗ-АД	863 377,412
ГСО-ППС	135 415,130
ГСО-ФПС	132 000,000



Операции Минфина России на внутреннем рынке государственных ценных бумаг

01.01.2009 - 19.10.2009

млн. рублей

Чистое привлечение	313 058,046
Привлечение	413 019,988
Погашение	99 961,942

в том числе	
ОФЗ-ПД	313 074,388
ОФЗ-ФК	-
ОФЗ-АД	-
ГСО-ППС	99 945,600
ГСО-ФПС	-

в том числе	
ОФЗ-ПД	40 587,636
ОФЗ-ФК	30 779,330
ОФЗ-АД	18 648,776
ГСО-ППС	9 946,200
ГСО-ФПС	-

Расходы на обслуживание государственного внутреннего долга, выраженного в государственных ценных бумагах

01.01.2009 - 19.10.2009

млн. рублей

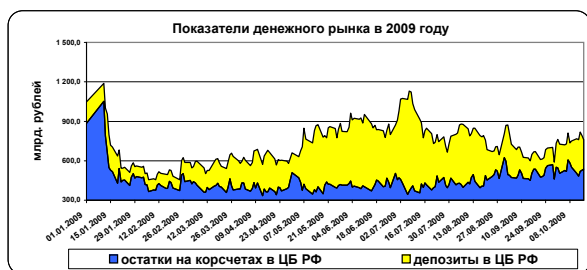
	Кассовый расход	Уменьшение расходов по статье 113 БК РФ		По бюджету
		НКД	превышение над номиналом	
ОФЗ-ПД	17 566,372	2 411,551	4 086,545	11 068,276
ОФЗ-ФК	4 176,877	-	-	4 176,877
ОФЗ-АД	44 953,143	-	-	44 953,143
ГСО-ППС	2 859,442	-	-	2 859,442
ГСО-ФПС	8 215,480	-	-	8 215,480
ИТОГО	77 771,314	2 411,551	4 086,545	71 273,218

Текущее состояние рынка

19 октября 2009 года

Финансовые индикаторы

	на 16.10.2009	на 09.10.2009	Изменение за неделю, %
Курс доллара США (Банк России), руб./долл.	29,3206	29,6396	-1,08%
Курс евро (Банк России), руб./евро	43,8460	43,7510	0,22%
Курс USD / EUR	1,4954	1,4761	1,31%
Остатки на кор. счетах ЦБ РФ, млрд. рублей	537,0	551,7	-2,66%
Средства на депозитах, млрд. рублей	222,0	198,6	11,78%
Золотовалютные резервы ЦБ РФ, млрд. долл. США	418,7	411,5	1,75%



Показатели рынка ГКО-ОФЗ

	на 16.10.2009	на 09.10.2009	Изменение за неделю, %
Объем рынка ГКО-ОФЗ по номиналу, млн. рублей (*)	1 364 982,312	1 345 862,447	1,42%
Капитализация рынка ГКО-ОФЗ, млн. рублей (*)	1 264 261,622	1 212 479,674	4,27%
Дюрация рынка ГКО-ОФЗ, дней (*)	1 649,36	1 616,24	2,05%

(*) Данные Банка России

Операции Минфина России на рынке

Проведенные операции
в период с 12.10.2009 по 16.10.2009

	млн. рублей	
	Эмиссия	Привлечение
ОФЗ-ПД	19 119,865	18 974,342
ОФЗ-ФК		
ОФЗ-АД		
ГСО-ППС		
ГСО-ФПС		
ВСЕГО	19 119,865	18 974,342

Погашение

	млн. рублей	
	по номинальной стоимости	по основной сумме долга
ОФЗ-ПД		
ОФЗ-ФК		
ОФЗ-АД		
ГСО-ППС		
ГСО-ФПС		
ВСЕГО	-	-

Выплата купонов

	млн. рублей
ОФЗ-ПД	612,824
ОФЗ-ФК	
ОФЗ-АД	
ГСО-ППС	
ГСО-ФПС	
ВСЕГО	612,824

Планируемые операции
в период с 19.10.2009 по 23.10.2009

	млн. рублей
	Эмиссия
ОФЗ-ПД	10 000,000
ОФЗ-ФК	
ОФЗ-АД	
ГСО-ППС	
ГСО-ФПС	
ВСЕГО	10 000,000

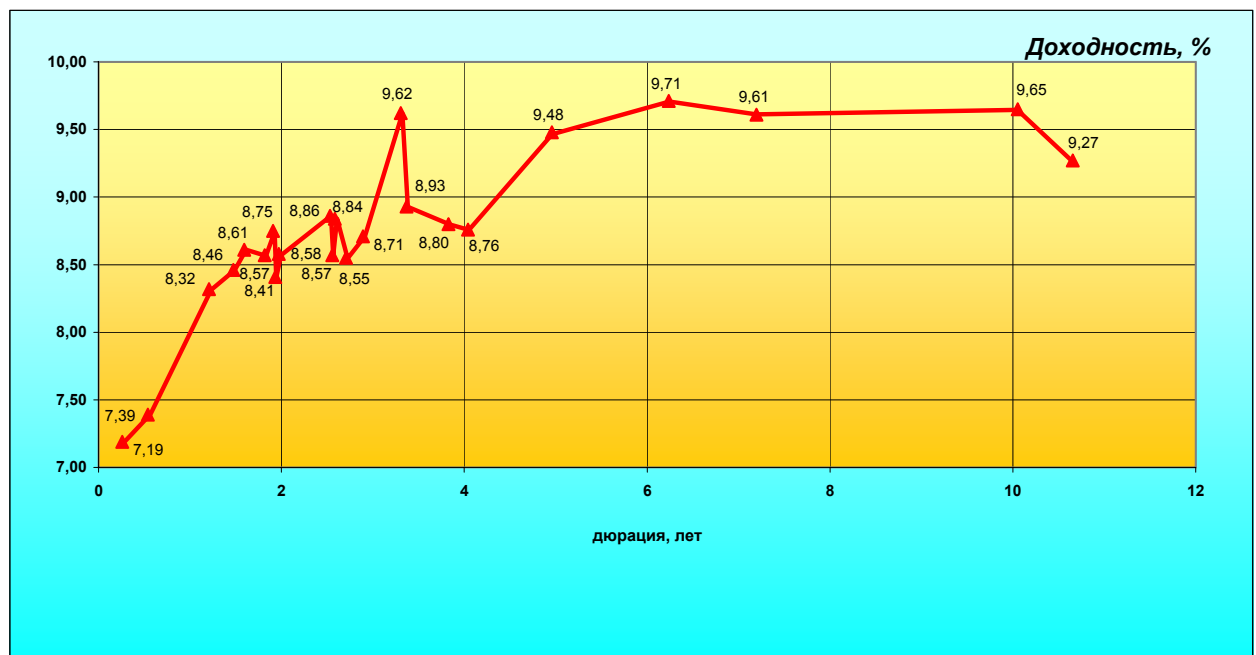
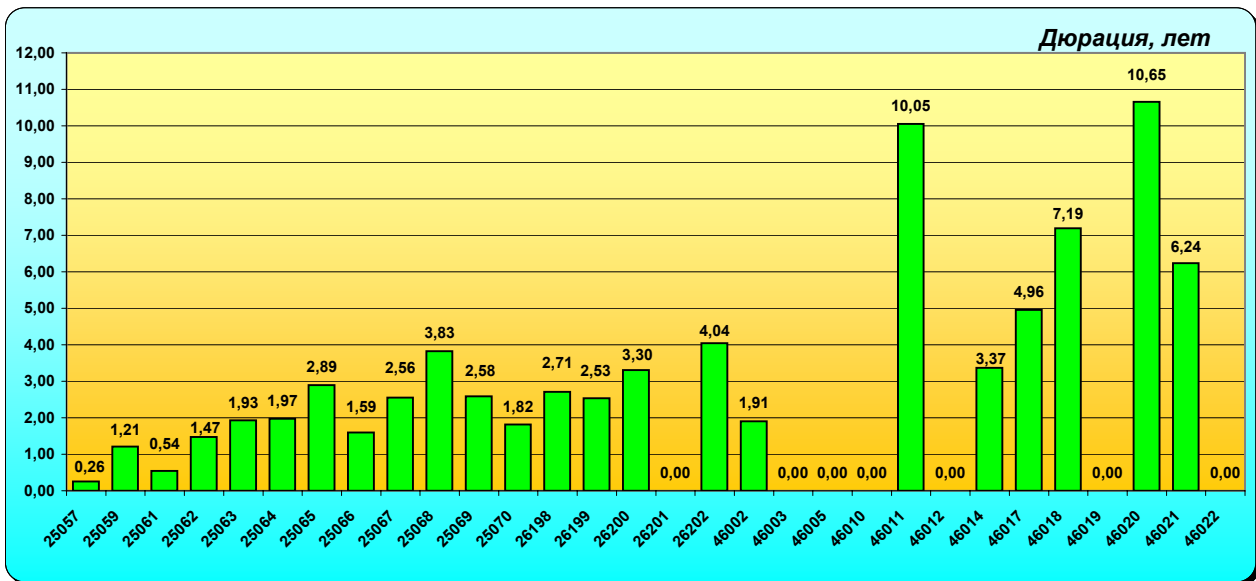
Погашение

	млн. рублей	
	по номинальной стоимости	по основной сумме долга
ОФЗ-ПД		
ОФЗ-ФК		
ОФЗ-АД		
ГСО-ППС		
ГСО-ФПС		
ВСЕГО	-	-

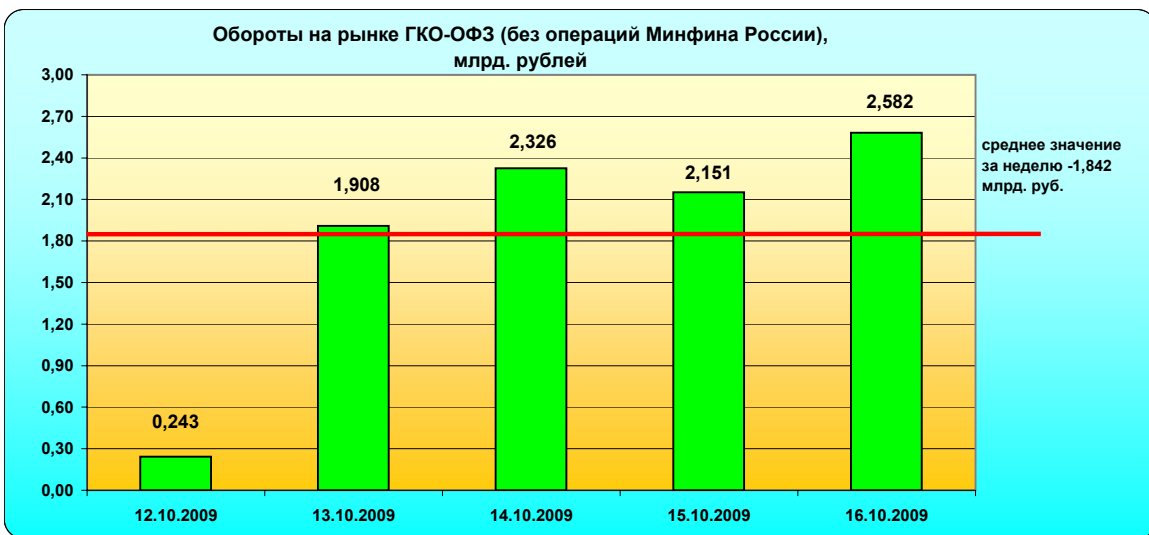
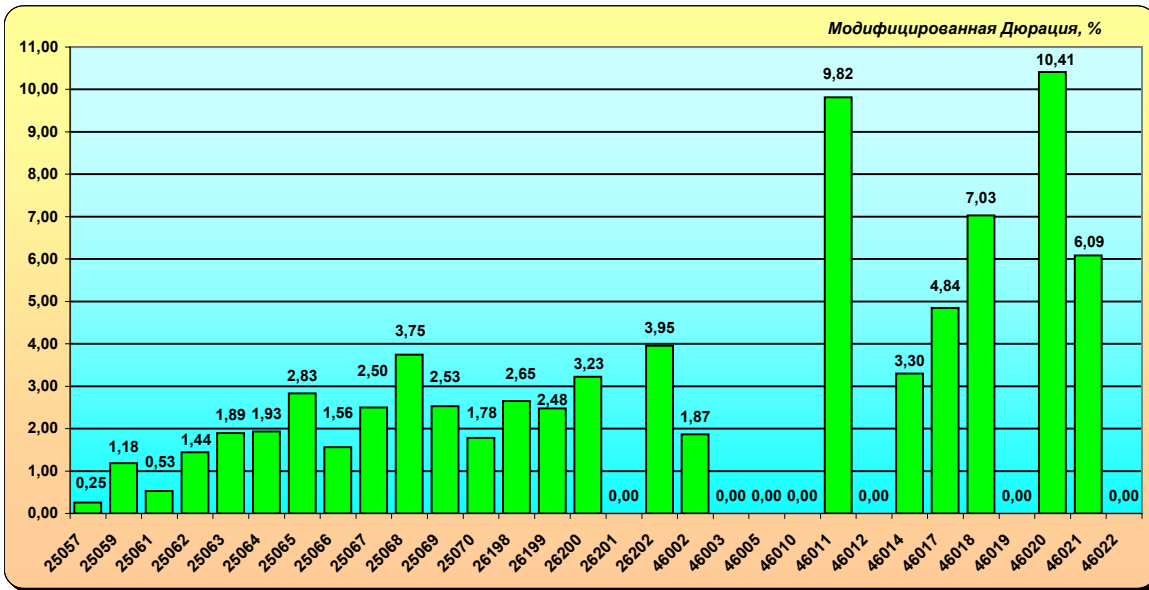
Выплата купонов

	млн. рублей
ОФЗ-ПД	4 448,875
ОФЗ-ФК	
ОФЗ-АД	
ГСО-ППС	6,314
ГСО-ФПС	
ВСЕГО	4 455,189

Текущее состояние рынка

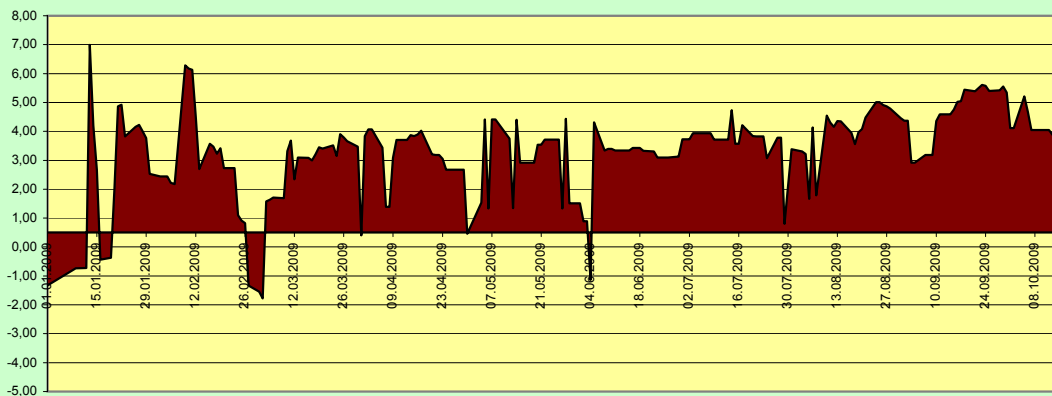


Текущее состояние рынка

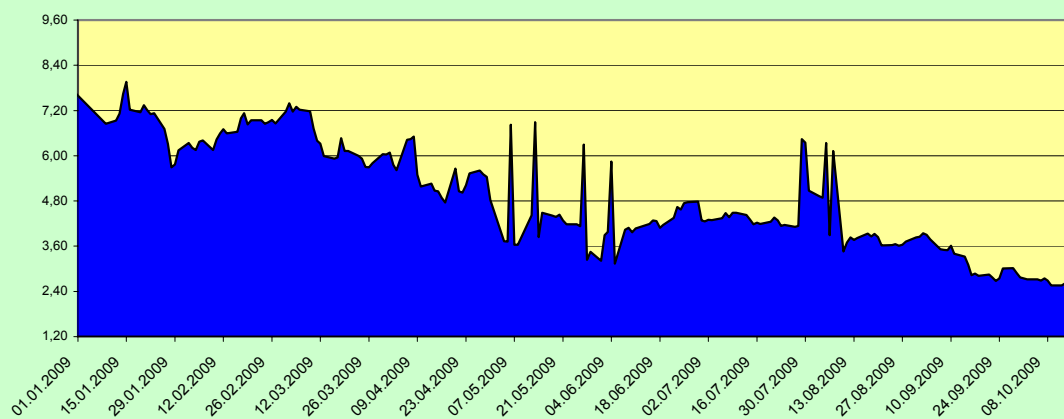


Текущее состояние рынка

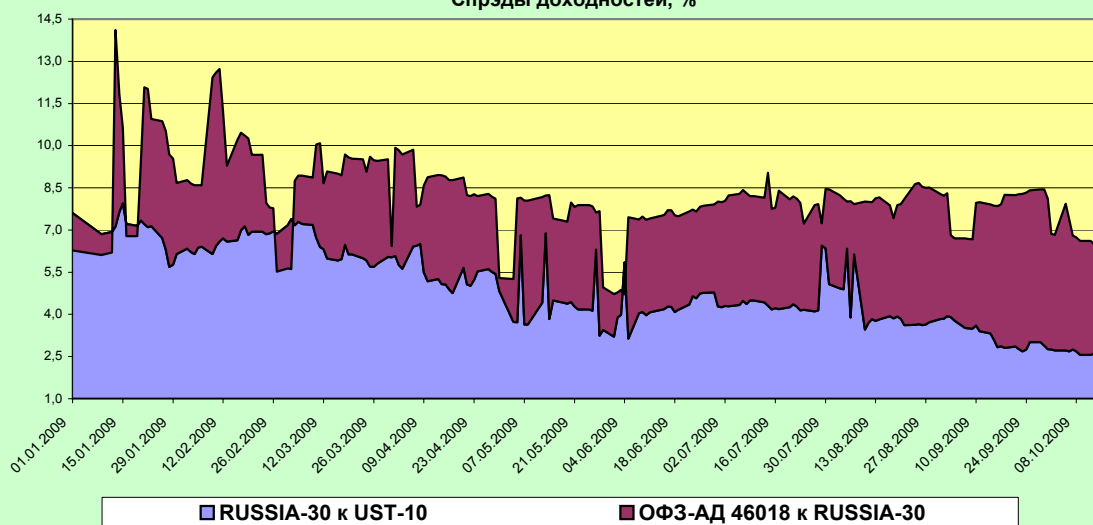
Спрэд доходности ОФЗ-АД 46018 к RUSSIA-30, %



Спрэд доходности RUSSIA-30 к UST-10, %



Спрэды доходностей, %



Информация по аукционам ОФЗ с 12.10.2009 по 16.10.2009

Дата аукциона	Код бумаги	Тип бумаги	Дата погашения	Объем спроса по номиналу, млн. руб.	Объем спроса по рыночной стоимости, млн. руб.	Объем размещения, млн. руб.	Объем выручки, млн. руб.	Цена отсечения, % от номинала	Средневзвешенная цена, % от номинала	Доходность по цене отсечения, % годовых	Доходность по средневзвешенной цене, % годовых	Объем эмиссии, млн. руб.	Номинал бумаги, рублей	Дней до погашения	НКД, % от номинала	НКД, руб.	Объем в обращении, млн. руб.
14.10.2009	SU25070RMFS2	ОФЗ-ПД	28.09.2011	42 155,570	43 184,136	10 745,006	11 085,676	102,7710	102,7865	8,61	8,60	15 000,00	1 000	714	0,384	3,84	24 950,000