

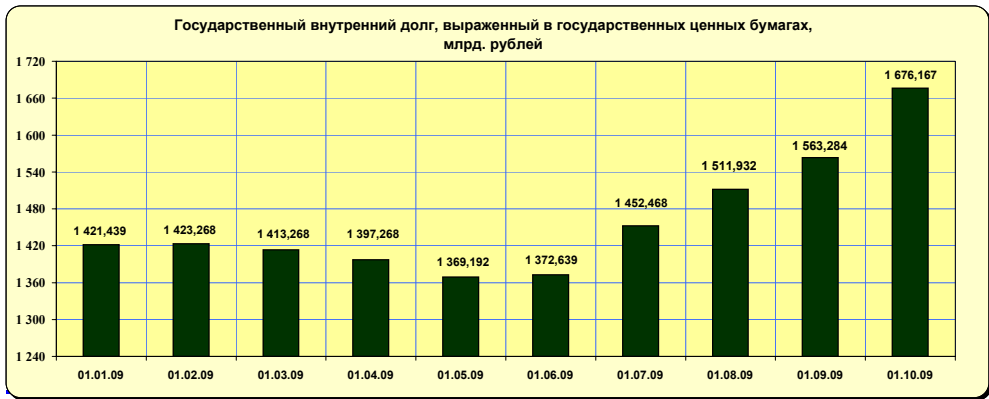
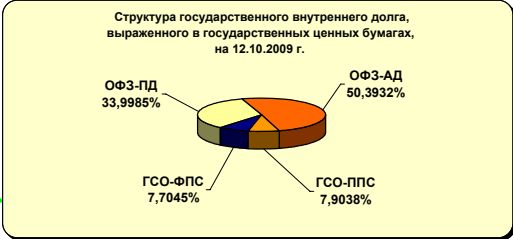
## Государственный внутренний долг Российской Федерации, выраженный в государственных ценных бумагах

12 октября 2009 года

Государственный внутренний долг Российской Федерации, выраженный в государственных ценных бумагах 1 713 283,623 млн. рублей

По видам ценных бумаг:

	млн. рублей
ОФЗ-ПД	582 491,081
ОФЗ-АД	863 377,412
ГСО-ППС	135 415,130
ГСО-ФПС	132 000,000



## Операции Минфина России на внутреннем рынке государственных ценных бумаг

01.01.2009 - 12.10.2009

млн. рублей

<b>Чистое привлечение</b>	<b>294 083,704</b>
<b>Привлечение</b>	<b>394 045,646</b>
<b>Погашение</b>	<b>99 961,942</b>

в том числе	
ОФЗ-ПД	294 100,046
ОФЗ-ФК	-
ОФЗ-АД	-
ГСО-ППС	99 945,600
ГСО-ФПС	-

в том числе	
ОФЗ-ПД	40 587,636
ОФЗ-ФК	30 779,330
ОФЗ-АД	18 648,776
ГСО-ППС	9 946,200
ГСО-ФПС	-

## Расходы на обслуживание государственного внутреннего долга, выраженного в государственных ценных бумагах

01.01.2009 - 12.10.2009

млн. рублей

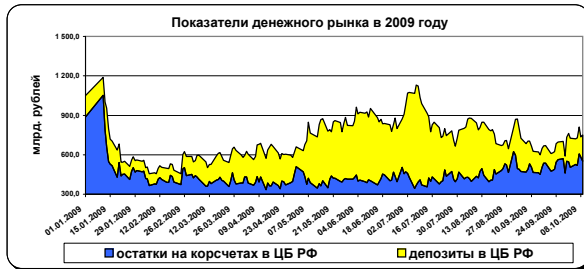
	Кассовый расход	Уменьшение расходов по статье 113 БК РФ		По бюджету
		НКД	превышение над номиналом	
ОФЗ-ПД	16 953,548	2 306,270	3 665,481	10 981,797
ОФЗ-ФК	4 176,877	-	-	4 176,877
ОФЗ-АД	44 953,143	-	-	44 953,143
ГСО-ППС	2 859,442	-	-	2 859,442
ГСО-ФПС	8 215,480	-	-	8 215,480
<b>ИТОГО</b>	<b>77 158,490</b>	<b>2 306,270</b>	<b>3 665,481</b>	<b>71 186,739</b>

## Текущее состояние рынка

12 октября 2009 года

### Финансовые индикаторы

	на 09.10.2009	на 02.10.2009	Изменение за неделю, %
Курс доллара США (Банк России), руб./долл.	29,6396	30,0621	-1,41%
Курс евро (Банк России), руб./евро	43,7510	43,8245	-0,17%
Курс USD / EUR	1,4761	1,4578	1,26%
Остатки на кор. счетах ЦБ РФ, млрд. рублей	551,7	503,4	9,59%
Средства на депозитах, млрд. рублей	198,6	223,2	-11,02%
Золотовалютные резервы ЦБ РФ, млрд. долл. США	411,5	412,7	-0,29%



### Показатели рынка ГКО-ОФЗ

	на 09.10.2009	на 02.10.2009	Изменение за неделю, %
Объем рынка ГКО-ОФЗ по номиналу, млн. рублей (*)	1 345 862,447	1 317 429,035	2,16%
Капитализация рынка ГКО-ОФЗ, млн. рублей (*)	1 212 479,674	1 153 067,464	5,15%
Дюрация рынка ГКО-ОФЗ, дней (*)	1 616,24	1 627,44	-0,69%

(\*) Данные Банка России

### Операции Минфина России на рынке

Проведенные операции  
в период с 05.10.2009 по 09.10.2009

	млн. рублей	
	Эмиссия	Привлечение
ОФЗ-ПД	28 433,412	28 433,412
ОФЗ-ФК		
ОФЗ-АД		
ГСО-ППС		
ГСО-ФПС		
<b>ВСЕГО</b>	<b>28 433,412</b>	<b>28 433,412</b>

Планируемые операции  
в период с 12.10.2009 по 16.10.2009

	млн. рублей	
	Эмиссия	
ОФЗ-ПД	15 000,000	
ОФЗ-ФК		
ОФЗ-АД		
ГСО-ППС		
ГСО-ФПС		
<b>ВСЕГО</b>	<b>15 000,000</b>	

Погашение

	млн. рублей	
	по номинальной стоимости	по основной сумме долга
ОФЗ-ПД		
ОФЗ-ФК		
ОФЗ-АД		
ГСО-ППС		
ГСО-ФПС		
<b>ВСЕГО</b>	<b>-</b>	<b>-</b>

Погашение

	млн. рублей	
	по номинальной стоимости	по основной сумме долга
ОФЗ-ПД		
ОФЗ-ФК		
ОФЗ-АД		
ГСО-ППС		
ГСО-ФПС		
<b>ВСЕГО</b>	<b>-</b>	<b>-</b>

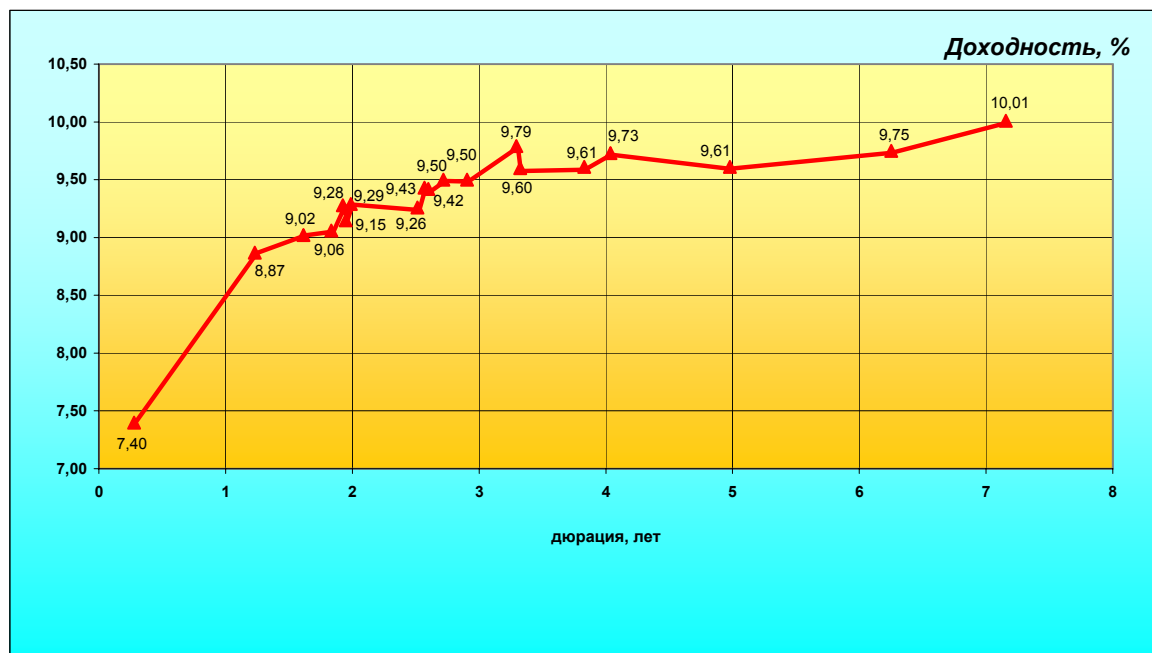
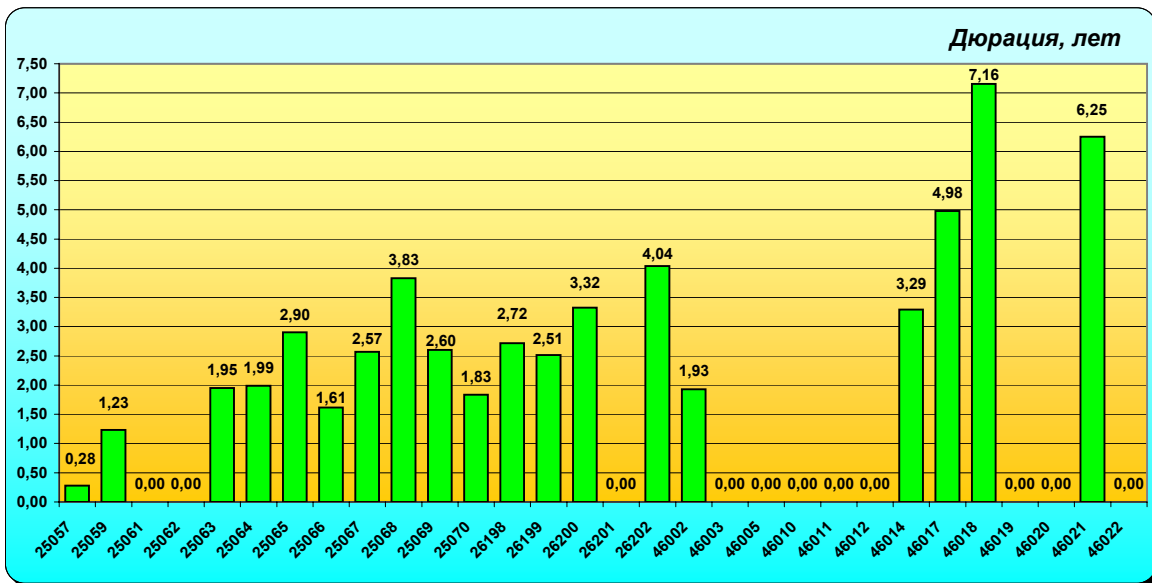
Выплата купонов

	млн. рублей	
ОФЗ-ПД	1 052,000	
ОФЗ-ФК		
ОФЗ-АД		
ГСО-ППС		
ГСО-ФПС		
<b>ВСЕГО</b>	<b>1 052,000</b>	

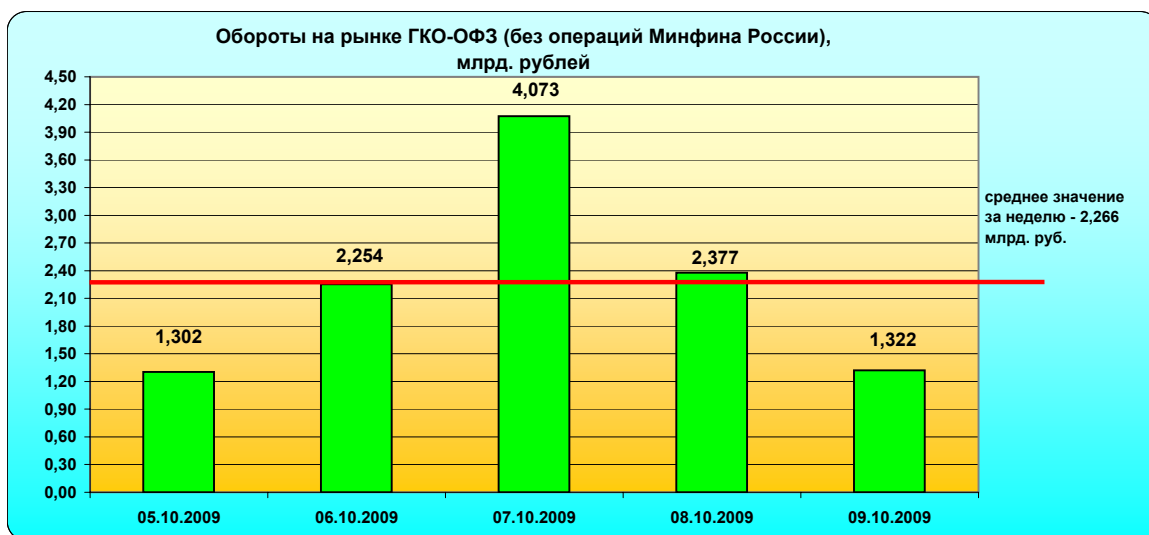
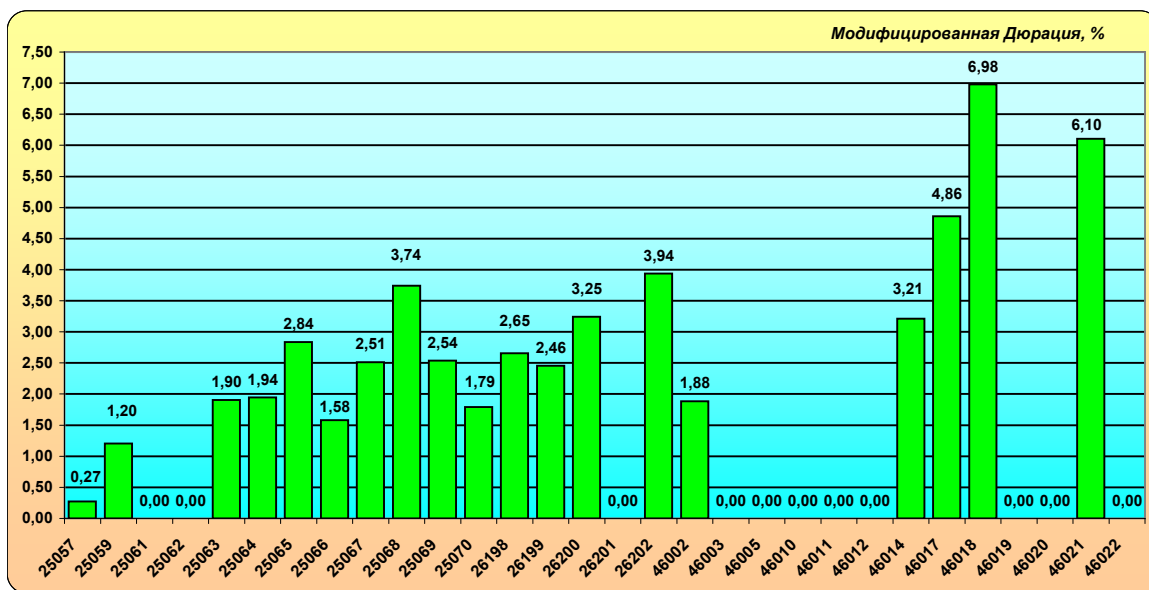
Выплата купонов

	млн. рублей	
ОФЗ-ПД	612,824	
ОФЗ-ФК		
ОФЗ-АД		
ГСО-ППС		
ГСО-ФПС		
<b>ВСЕГО</b>	<b>612,824</b>	

## Текущее состояние рынка

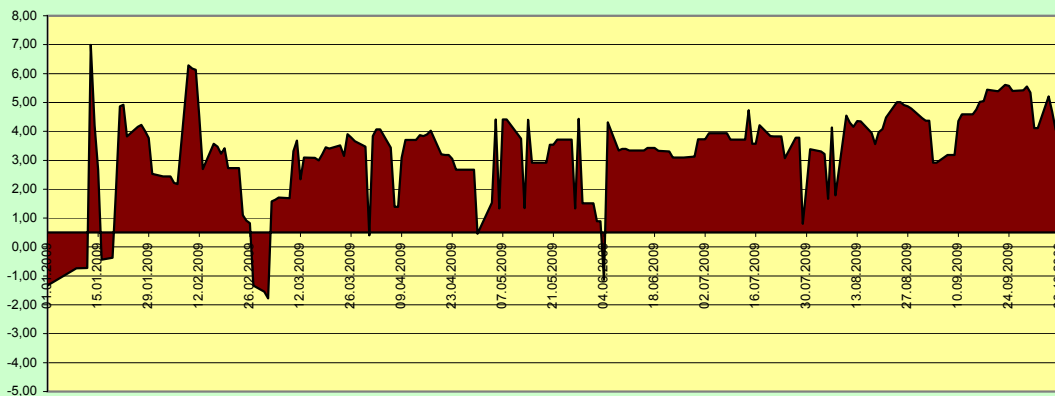


## Текущее состояние рынка

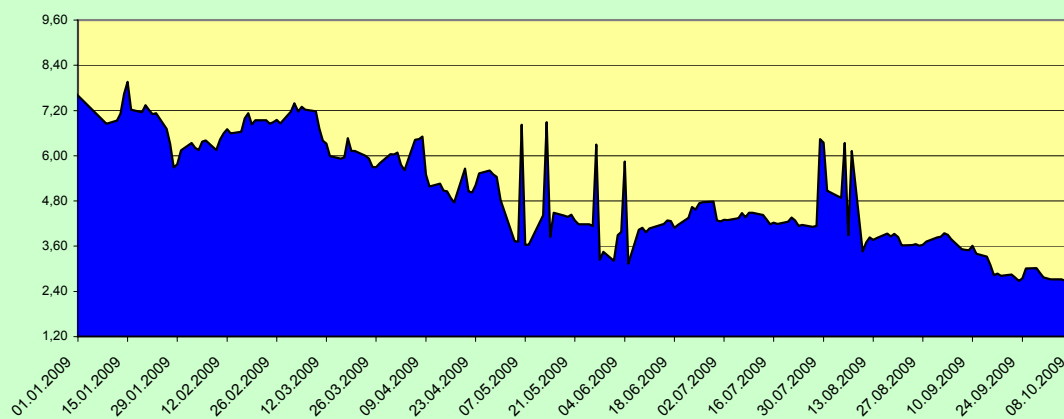


## Текущее состояние рынка

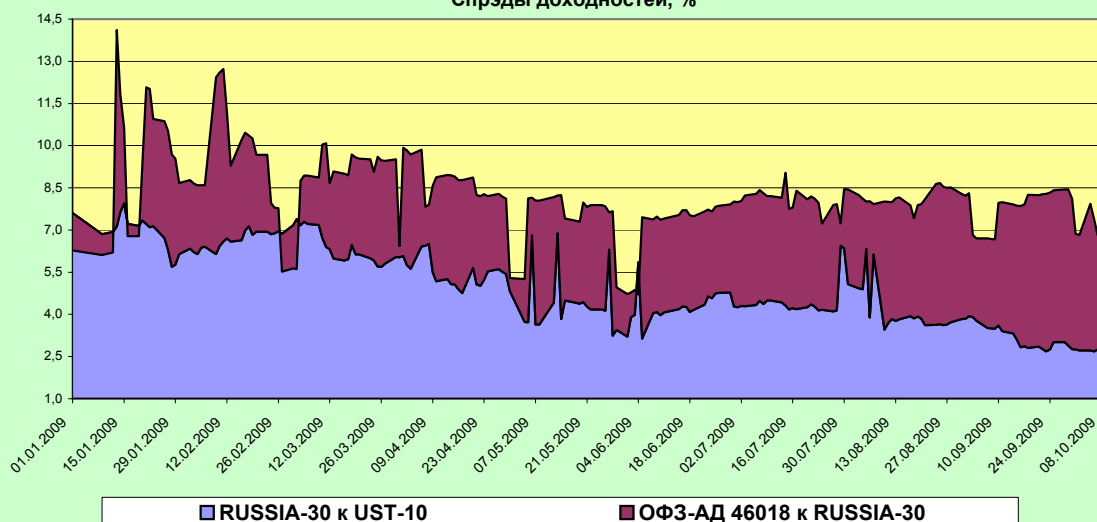
Спрэд доходности ОФЗ-АД 46018 к RUSSIA-30, %



Спрэд доходности RUSSIA-30 к UST-10, %



Спрэды доходностей, %



**Информация по аукционам ОФЗ с 05.10.2009 по 09.10.2009**

Дата аукциона	Код бумаги	Тип бумаги	Дата погашения	Объем спроса по номиналу, млн. руб.	Объем спроса по рыночной стоимости, млн. руб.	Объем размещения, млн. руб.	Объем выручки, млн. руб.	Цена отсечения, % от номинала	Средневзвешенная цена, % от номинала	Доходность по цене отсечения, % годовых	Доходность по средневзвешенной цене, % годовых	Объем эмиссии, млн. руб.	Номинал бумаги, рублей	Дней до погашения	НКД, % от номинала	НКД, руб.	Объем в обращении, млн. руб.
07.10.2009	SU25069RMFS4	ОФЗ-ПД	19.09.2012	62 224,541	63 754,888	14 847,648	15 353,639	102,9100	102,9939	9,87	9,84	15 000,00	1 000	1 078	0,414	4,14	25 000,000
07.10.2009	SU26202RMFS0	ОФЗ-ПД	17.12.2014	54 174,151	57 360,655	8 903,749	9 589,338	107,2700	107,2700	9,75	9,75	10 000,00	1 000	1 897	0,430	4,30	30 000,000