

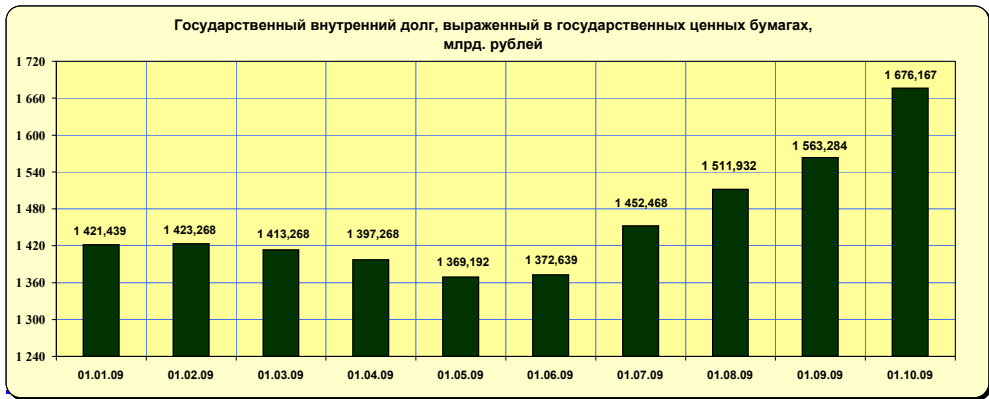
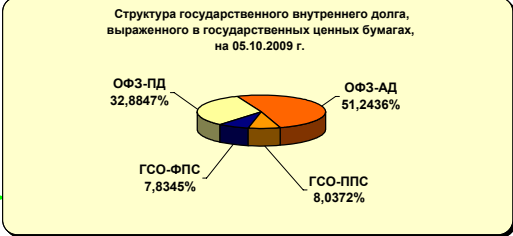
## Государственный внутренний долг Российской Федерации, выраженный в государственных ценных бумагах

05 октября 2009 года

Государственный внутренний долг Российской Федерации, выраженный в государственных ценных бумагах 1 684 850,211 млн. рублей

По видам ценных бумаг:

	млн. рублей
ОФЗ-ПД	554 057,669
ОФЗ-АД	863 377,412
ГСО-ППС	135 415,130
ГСО-ФПС	132 000,000



## Операции Минфина России на внутреннем рынке государственных ценных бумаг

01.01.2009 - 05.10.2009

млн. рублей

<b>Чистое привлечение</b>	<b>265 650,292</b>
<b>Привлечение</b>	<b>365 612,234</b>
<b>Погашение</b>	<b>99 961,942</b>

в том числе	
ОФЗ-ПД	265 666,634
ОФЗ-ФК	-
ОФЗ-АД	-
ГСО-ППС	99 945,600
ГСО-ФПС	-

в том числе	
ОФЗ-ПД	40 587,636
ОФЗ-ФК	30 779,330
ОФЗ-АД	18 648,776
ГСО-ППС	9 946,200
ГСО-ФПС	-

## Расходы на обслуживание государственного внутреннего долга, выраженного в государственных ценных бумагах

01.01.2009 - 05.10.2009

млн. рублей

	Кассовый расход	Уменьшение расходов по статье 113 БК РФ		По бюджету
		НКД	превышение над номиналом	
ОФЗ-ПД	15 901,548	2 156,467	2 415,592	11 329,489
ОФЗ-ФК	4 176,877	-	-	4 176,877
ОФЗ-АД	44 953,143	-	-	44 953,143
ГСО-ППС	2 859,442	-	-	2 859,442
ГСО-ФПС	8 215,480	-	-	8 215,480
<b>ИТОГО</b>	<b>76 106,490</b>	<b>2 156,467</b>	<b>2 415,592</b>	<b>71 534,431</b>

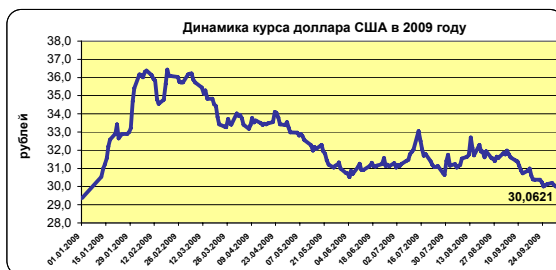
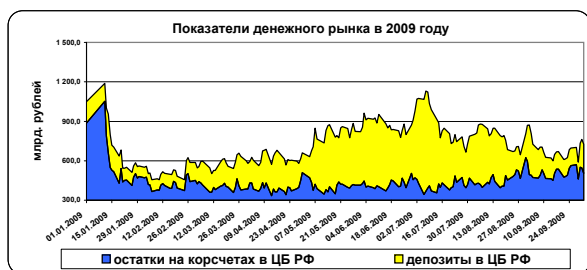
## Текущее состояние рынка

05 октября 2009 года

### Финансовые индикаторы

	на 02.10.2009	на 25.09.2009	Изменение за неделю, %
Курс доллара США (Банк России), руб./долл.	30,0621	30,0678	-0,02%
Курс евро (Банк России), руб./евро	43,8245	44,3620	-1,21%
Курс USD / EUR	1,4578	1,4754	-1,19%
Остатки на кор. счетах ЦБ РФ, млрд. рублей	503,4	563,4	-10,65%
Средства на депозитах, млрд. рублей	223,2	133,0	67,82%

	25.09.2009	18.09.2009	Изменение за неделю, %
Золотовалютные резервы ЦБ РФ, млрд. долл. США	412,7	411,7	0,24%



### Показатели рынка ГКО-ОФЗ

	на 02.10.2009	на 25.09.2009	Изменение за неделю, %
Объем рынка ГКО-ОФЗ по номиналу, млн. рублей (*)	1 317 429,035	1 296 033,974	1,65%
Капитализация рынка ГКО-ОФЗ, млн. рублей (*)	1 153 067,464	1 125 846,480	2,42%
Дюрация рынка ГКО-ОФЗ, дней (*)	1 627,44	1 640,94	-0,82%

(\*) Данные Банка России

### Операции Минфина России на рынке

Проведенные операции  
в период с 28.09.2009 по 02.10.2009

	млн. рублей	
	Эмиссия	Привлечение
ОФЗ-ПД	21 395,061	21 395,061
ОФЗ-ФК		
ОФЗ-АД		
ГСО-ППС		
ГСО-ФПС		
<b>ВСЕГО</b>	<b>21 395,061</b>	<b>21 395,061</b>

Погашение

	млн. рублей	
	по номинальной стоимости	по основной сумме долга
ОФЗ-ПД		
ОФЗ-ФК		
ОФЗ-АД		
ГСО-ППС		
ГСО-ФПС		
<b>ВСЕГО</b>	<b>-</b>	<b>-</b>

Выплата купонов

	млн. рублей	
ОФЗ-ПД		1 376,320
ОФЗ-ФК		
ОФЗ-АД		354,400
ГСО-ППС		
ГСО-ФПС		
<b>ВСЕГО</b>	<b></b>	<b>1 730,720</b>

Планируемые операции  
в период с 05.10.2009 по 09.10.2009

	млн. рублей	
	Эмиссия	
ОФЗ-ПД		25 000,000
ОФЗ-ФК		
ОФЗ-АД		
ГСО-ППС		
ГСО-ФПС		
<b>ВСЕГО</b>	<b></b>	<b>25 000,000</b>

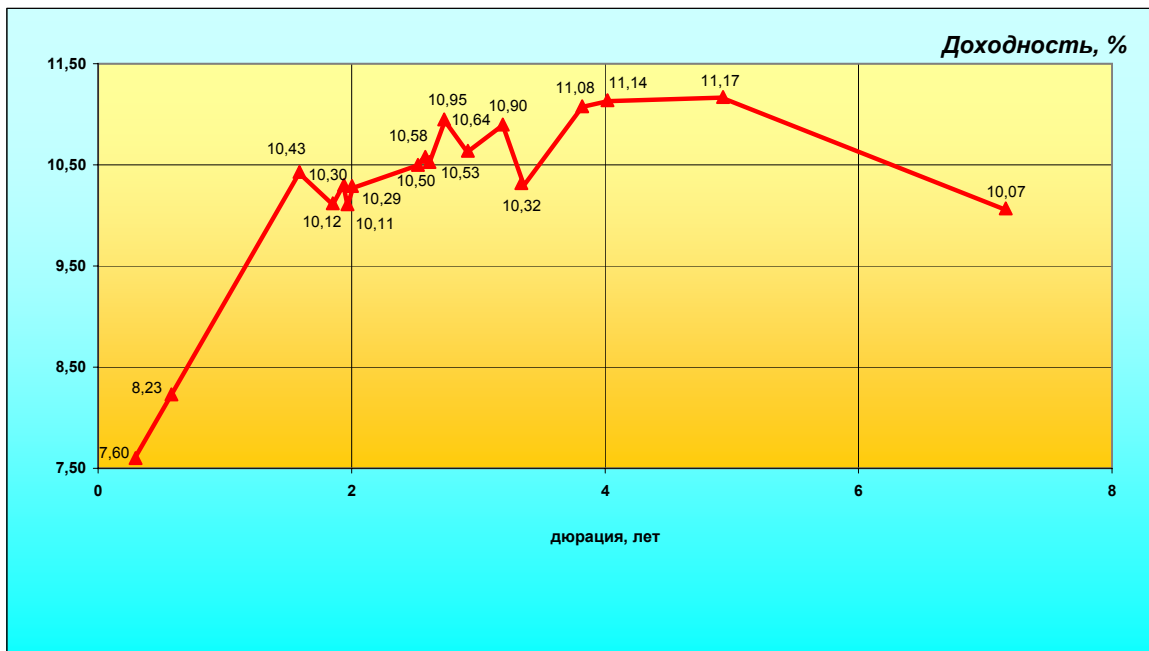
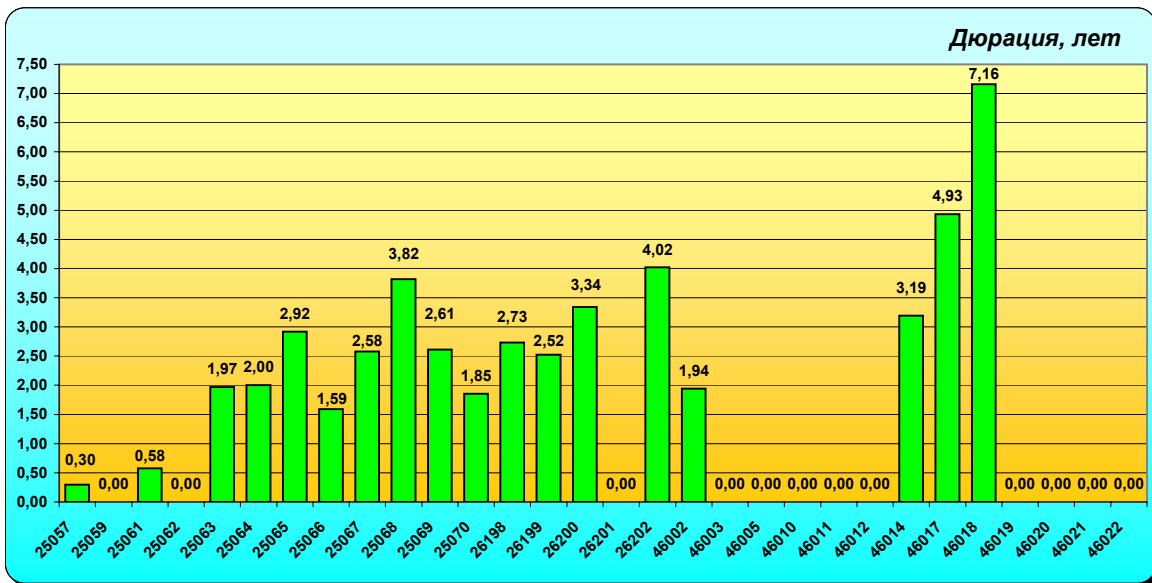
Погашение

	млн. рублей	
	по номинальной стоимости	по основной сумме долга
ОФЗ-ПД		
ОФЗ-ФК		
ОФЗ-АД		
ГСО-ППС		
ГСО-ФПС		
<b>ВСЕГО</b>	<b>-</b>	<b>-</b>

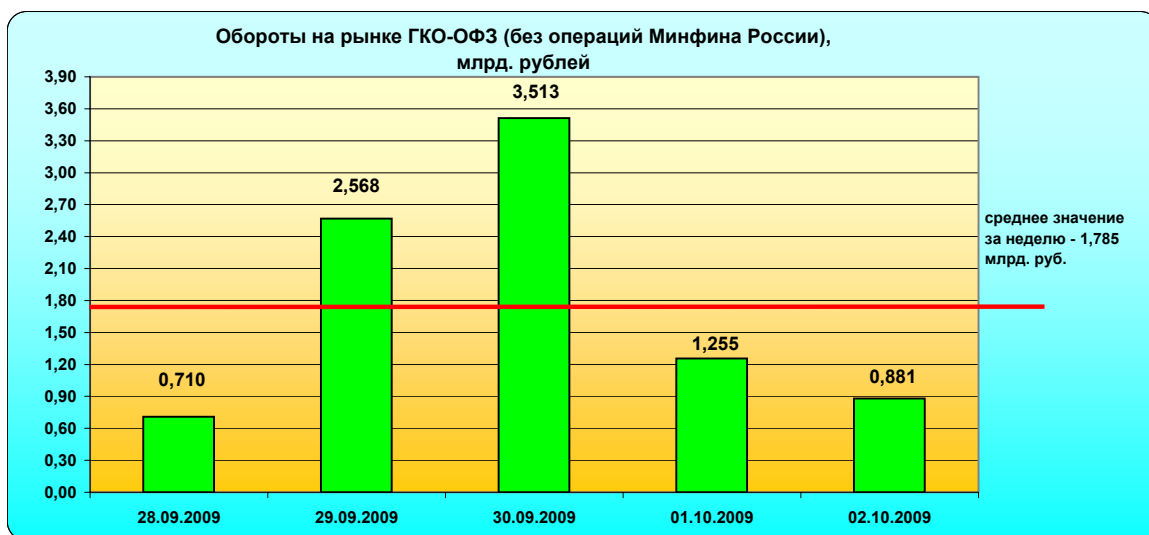
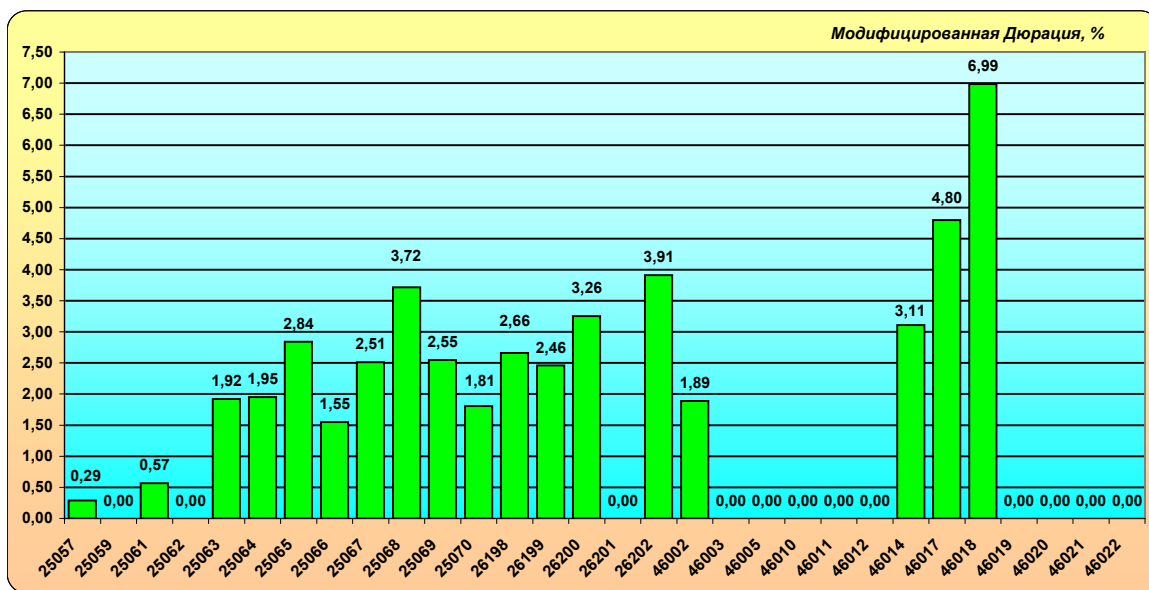
Выплата купонов

	млн. рублей	
ОФЗ-ПД		1 052,000
ОФЗ-ФК		
ОФЗ-АД		
ГСО-ППС		
ГСО-ФПС		
<b>ВСЕГО</b>	<b></b>	<b>1 052,000</b>

## Текущее состояние рынка

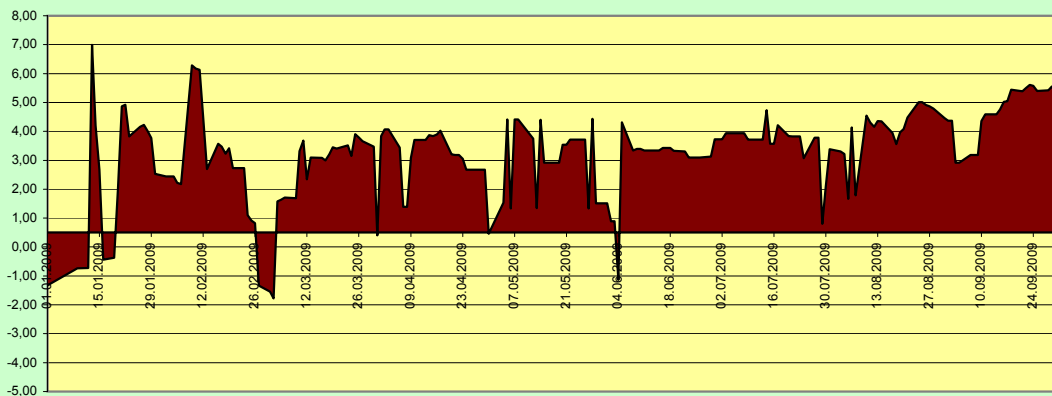


## Текущее состояние рынка

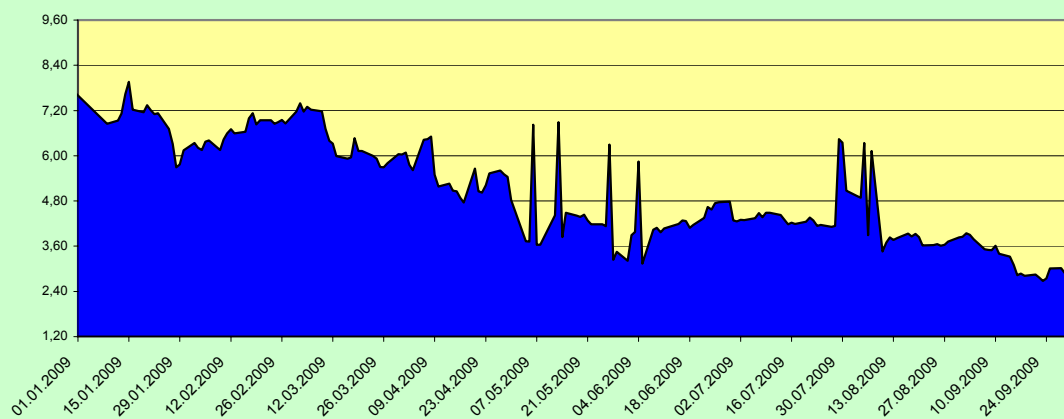


## Текущее состояние рынка

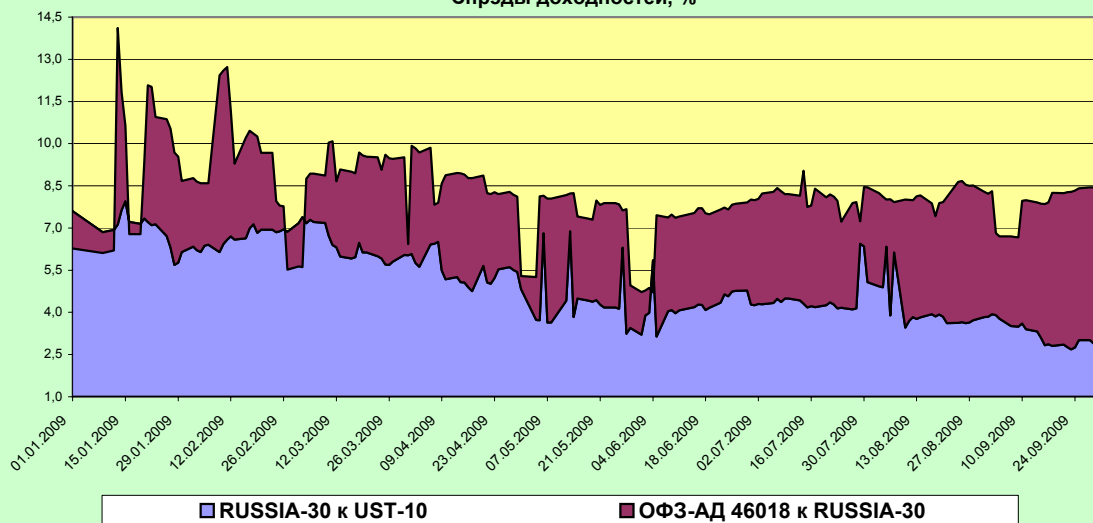
Спрэд доходности ОФЗ-АД 46018 к RUSSIA-30, %



Спрэд доходности RUSSIA-30 к UST-10, %



Спрэды доходностей, %



**Информация по аукционам ОФЗ с 28.09.2009 по 02.10.2009**

Дата аукциона	Код бумаги	Тип бумаги	Дата погашения	Объем спроса по номиналу, млн. руб.	Объем спроса по рыночной стоимости, млн. руб.	Объем размещения, млн. руб.	Объем выручки, млн. руб.	Цена отсечения, % от номинала	Средневзвешенная цена, % от номинала	Доходность по цене отсечения, % годовых	Доходность по средневзвешенной цене, % годовых	Объем эмиссии, млн. руб.	Номинал бумаги, рублей	Дней до погашения	НКД, % от номинала	НКД, руб.	Объем в обращении, млн. руб.
30.09.2009	SU25070RMFS2	ОФЗ-ПД	28.09.2011	17 681,060	17 632,603	5 309,584	5 314,055	99,9664	100,0842	10,27	10,20	10 000,00	1 000	728	0,000	0,00	9 200,000
30.09.2009	SU26202RMFS0	ОФЗ-ПД	17.12.2014	20 668,205	20 856,163	5 813,904	5 906,595	101,2000	101,3793	11,35	11,30	10 000,00	1 000	1 904	0,215	2,15	20 000,000