

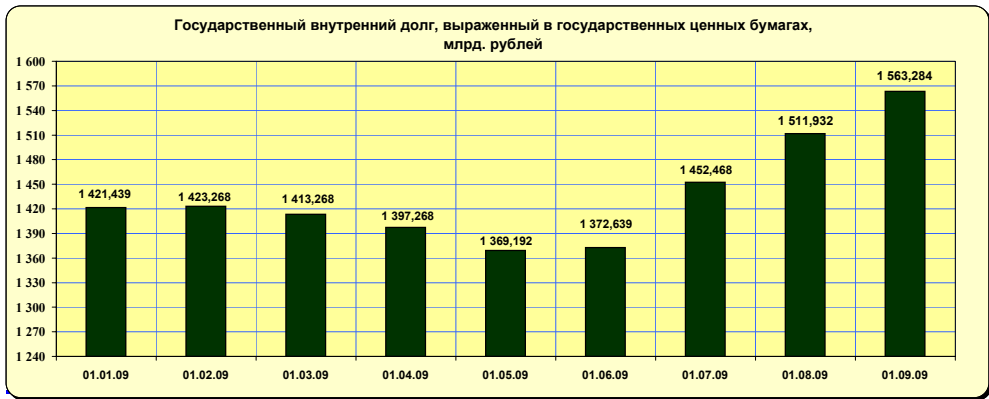
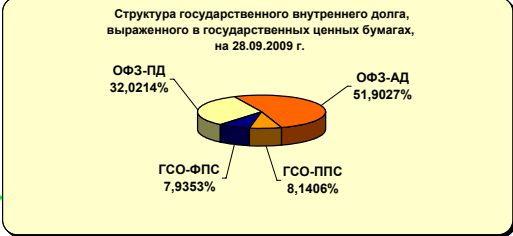
## Государственный внутренний долг Российской Федерации, выраженный в государственных ценных бумагах

28 сентября 2009 года

Государственный внутренний долг Российской Федерации, выраженный в государственных ценных бумагах 1 663 455,150 млн. рублей

По видам ценных бумаг:

	млн. рублей
ОФЗ-ПД	532 662,608
ОФЗ-АД	863 377,412
ГСО-ППС	135 415,130
ГСО-ФПС	132 000,000



## Операции Минфина России на внутреннем рынке государственных ценных бумаг

01.01.2009 - 28.09.2009

млн. рублей

<b>Чистое привлечение</b>	<b>244 255,231</b>
<b>Привлечение</b>	<b>344 217,173</b>
<b>Погашение</b>	<b>99 961,942</b>

в том числе	
ОФЗ-ПД	244 271,573
ОФЗ-ФК	-
ОФЗ-АД	-
ГСО-ППС	99 945,600
ГСО-ФПС	-

в том числе	
ОФЗ-ПД	40 587,636
ОФЗ-ФК	30 779,330
ОФЗ-АД	18 648,776
ГСО-ППС	9 946,200
ГСО-ФПС	-

## Расходы на обслуживание государственного внутреннего долга, выраженного в государственных ценных бумагах

01.01.2009 - 28.09.2009

млн. рублей

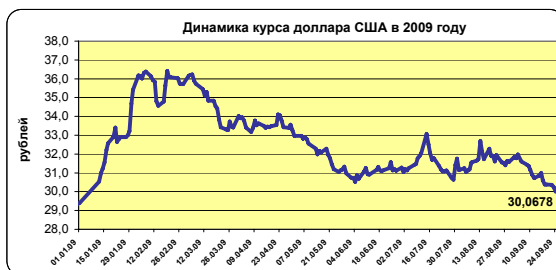
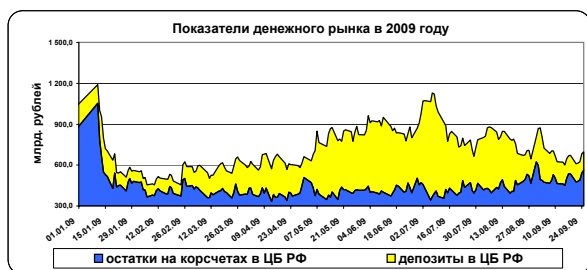
	Кассовый расход	Уменьшение расходов по статье 113 БК РФ		По бюджету
		НКД	превышение над номиналом	
ОФЗ-ПД	14 525,228	2 113,272	2 208,494	10 203,462
ОФЗ-ФК	4 176,877	-	-	4 176,877
ОФЗ-АД	44 598,743	-	-	44 598,743
ГСО-ППС	2 859,442	-	-	2 859,442
ГСО-ФПС	8 215,480	-	-	8 215,480
<b>ИТОГО</b>	<b>74 375,770</b>	<b>2 113,272</b>	<b>2 208,494</b>	<b>70 054,004</b>

## Текущее состояние рынка

28 сентября 2009 года

### Финансовые индикаторы

	на 25.09.2009	на 18.09.2009	Изменение за неделю, %
Курс доллара США (Банк России), руб./долл.	30,0678	30,3881	-1,05%
Курс евро (Банк России), руб./евро	44,3620	44,8133	-1,01%
Курс USD / EUR	1,4754	1,4747	0,05%
Остатки на кор. счетах ЦБ РФ, млрд. рублей	563,4	535,3	5,25%
Средства на депозитах, млрд. рублей	133,0	135,5	-1,85%
	18.09.09	11.09.09	Изменение за неделю, %
Золотовалютные резервы ЦБ РФ, млрд. долл. США	411,7	410,9	0,19%



### Показатели рынка ГКО-ОФЗ

	на 25.09.2009	на 18.09.2009	Изменение за неделю, %
Объем рынка ГКО-ОФЗ по номиналу, млн. рублей (*)	1 296 033,974	1 275 678,171	1,60%
Капитализация рынка ГКО-ОФЗ, млн. рублей (*)	1 125 846,480	1 102 412,581	2,13%
Дюрация рынка ГКО-ОФЗ, дней (*)	1 640,94	1 657,94	-1,03%

(\*) Данные Банка России

### Операции Минфина России на рынке

Проведенные операции  
в период с 21.09.2009 по 25.09.2009

	млн. рублей	
	Эмиссия	Привлечение
ОФЗ-ПД	20 355,803	20 355,803
ОФЗ-ФК		
ОФЗ-АД		
ГСО-ППС		
ГСО-ФПС		
<b>ВСЕГО</b>	<b>20 355,803</b>	<b>20 355,803</b>

Планируемые операции  
в период с 28.09.2009 по 02.10.2009

	млн. рублей	
	Эмиссия	
ОФЗ-ПД	20 000,000	
ОФЗ-ФК		
ОФЗ-АД		
ГСО-ППС		
ГСО-ФПС		
<b>ВСЕГО</b>	<b>20 000,000</b>	

Погашение

	млн. рублей	
	по номинальной стоимости	по основной сумме долга
ОФЗ-ПД		
ОФЗ-ФК		
ОФЗ-АД		
ГСО-ППС		
ГСО-ФПС		
<b>ВСЕГО</b>	<b>-</b>	<b>-</b>

Погашение

	млн. рублей	
	по номинальной стоимости	по основной сумме долга
ОФЗ-ПД		
ОФЗ-ФК		
ОФЗ-АД		
ГСО-ППС		
ГСО-ФПС		
<b>ВСЕГО</b>	<b>-</b>	<b>-</b>

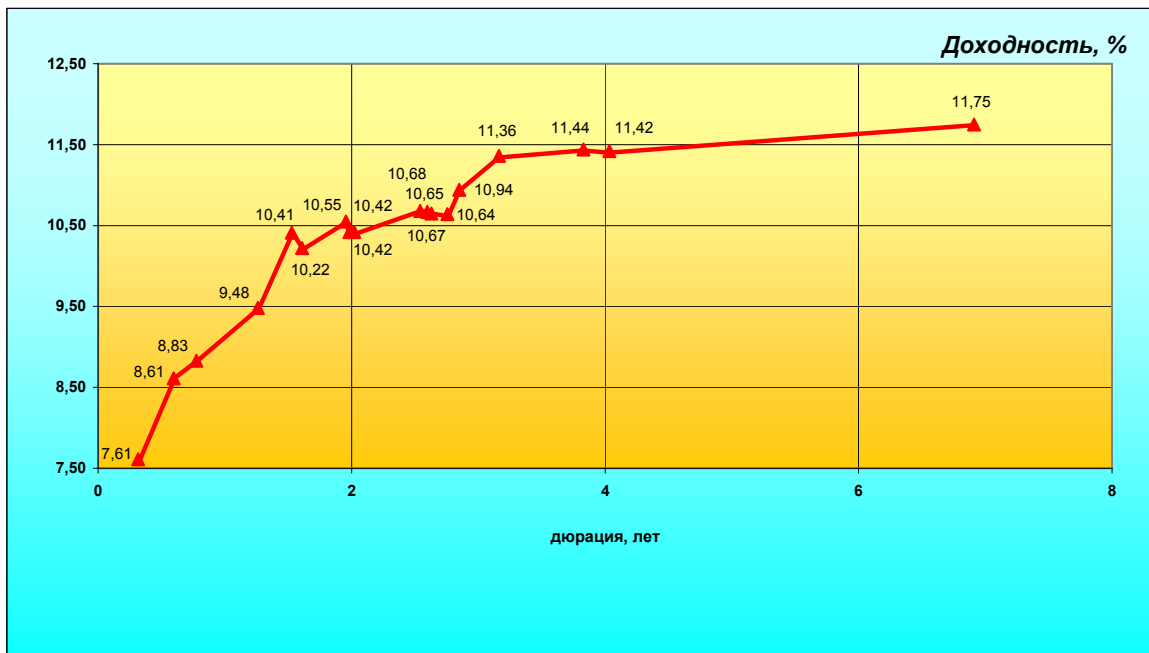
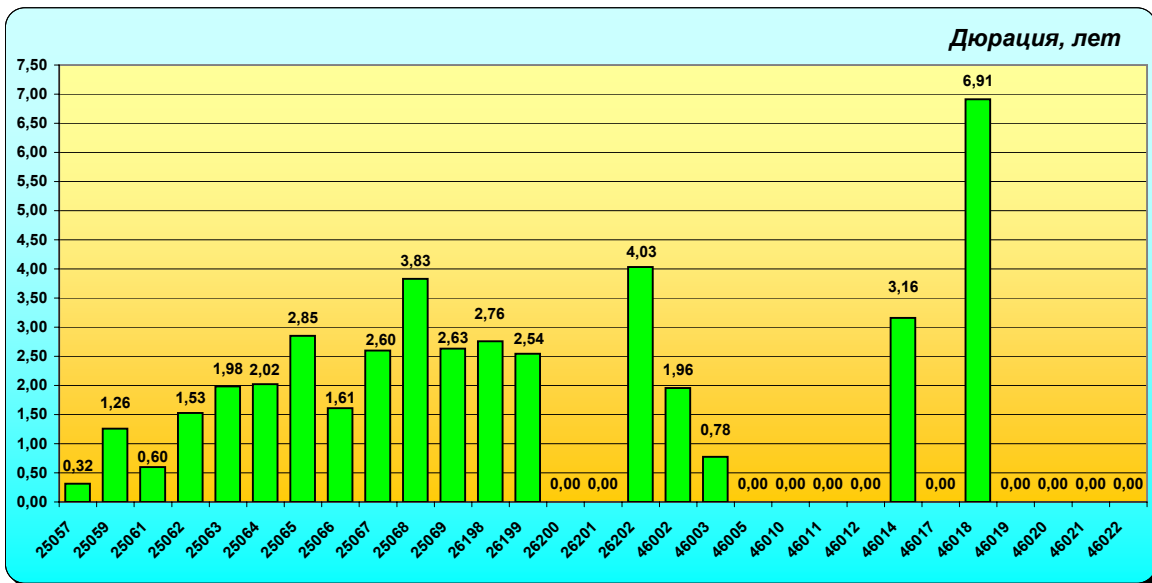
Выплата купонов

	млн. рублей	
ОФЗ-ПД		
ОФЗ-ФК		
ОФЗ-АД		
ГСО-ППС		461,600
ГСО-ФПС		
<b>ВСЕГО</b>		<b>461,600</b>

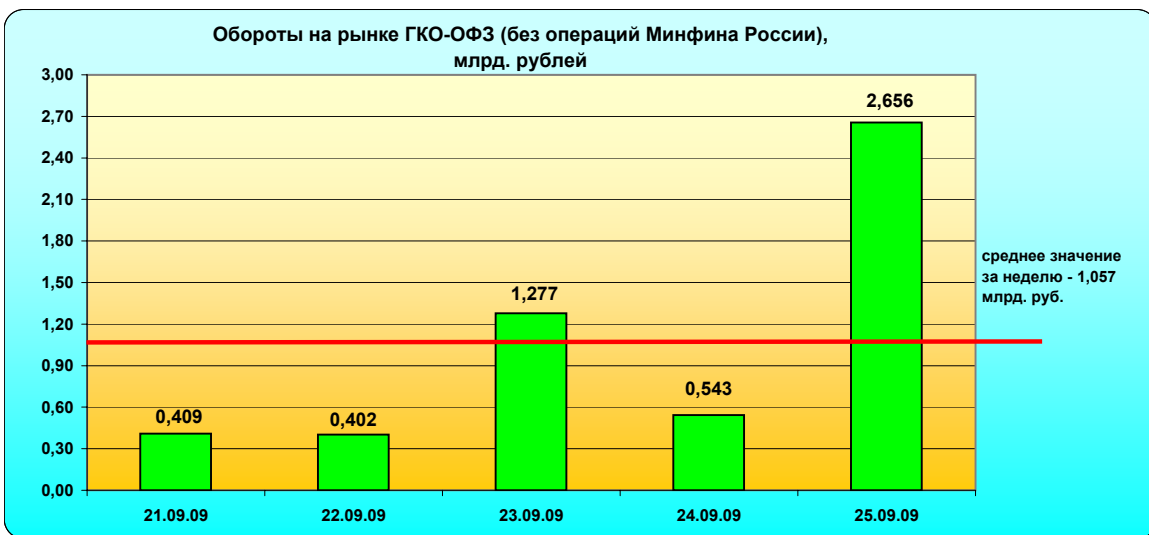
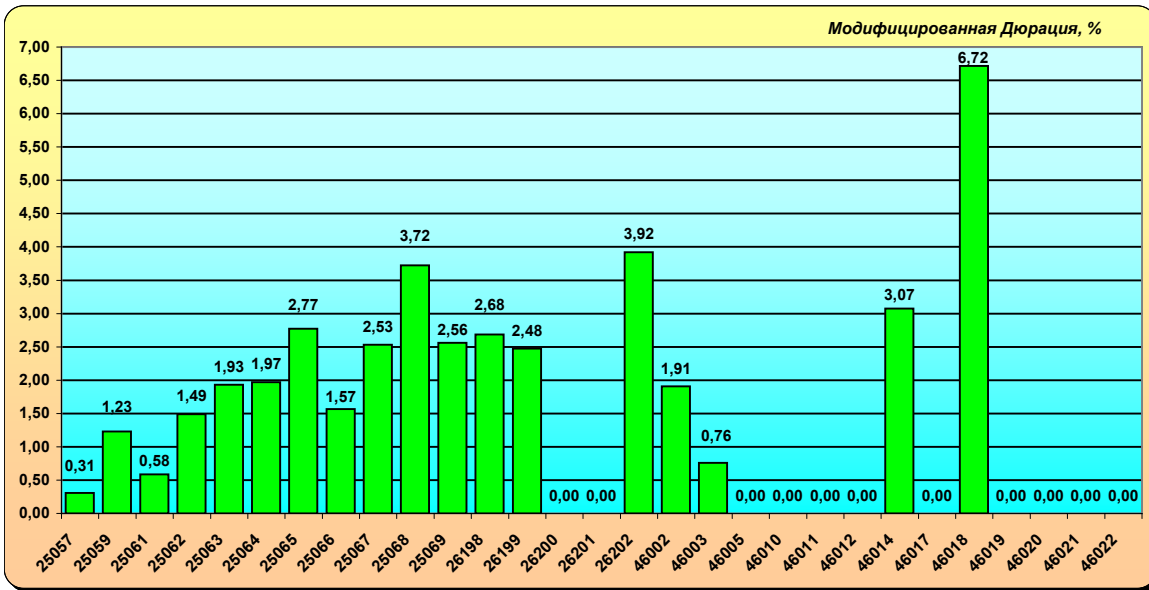
Выплата купонов

	млн. рублей	
ОФЗ-ПД		1 376,320
ОФЗ-ФК		
ОФЗ-АД		354,400
ГСО-ППС		
ГСО-ФПС		
<b>ВСЕГО</b>		<b>1 730,720</b>

## Текущее состояние рынка

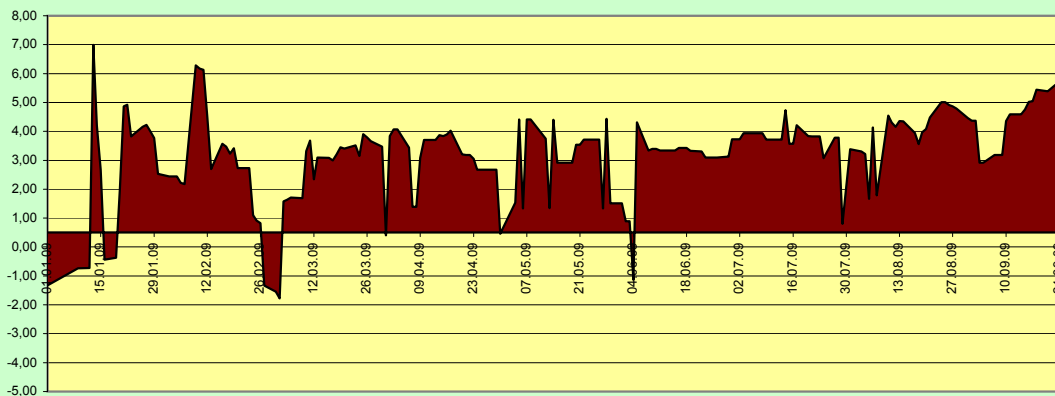


## Текущее состояние рынка

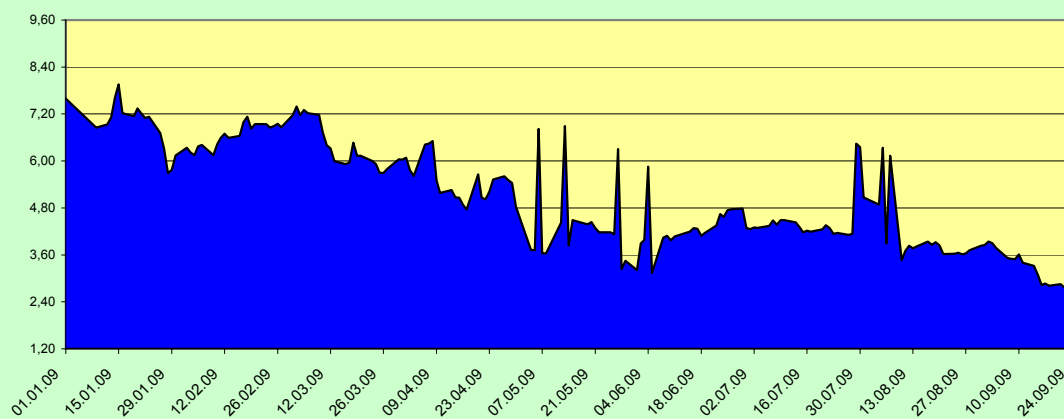


## Текущее состояние рынка

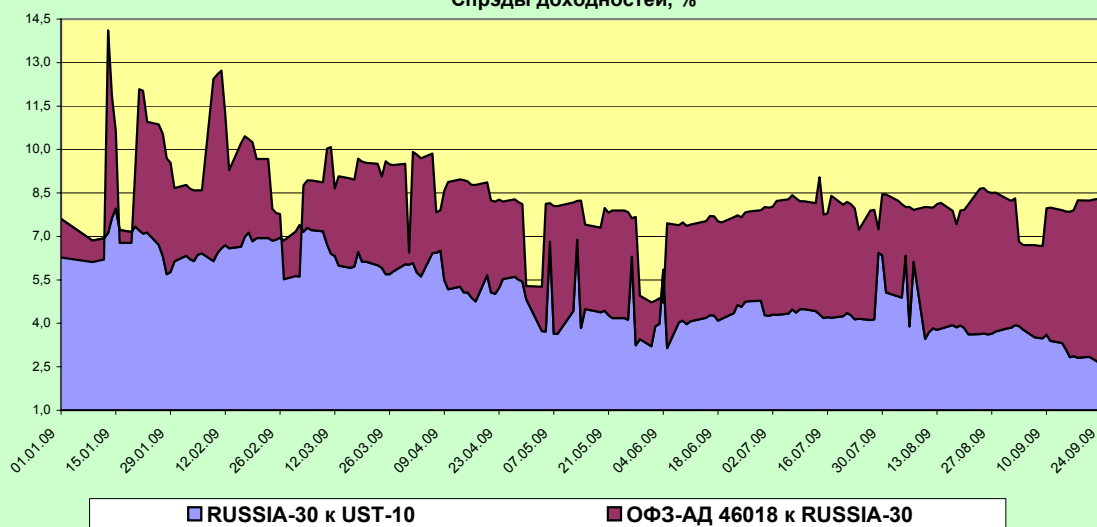
Спрэд доходности ОФЗ-АД 46018 к RUSSIA-30, %



Спрэд доходности RUSSIA-30 к UST-10, %



Спрэды доходностей, %



■ RUSSIA-30 к UST-10

■ ОФЗ-АД 46018 к RUSSIA-30

**Информация по аукционам ОФЗ с 21.09.2009 по 25.09.2009**

Дата аукциона	Код бумаги	Тип бумаги	Дата погашения	Объем спроса по номиналу, млн. руб.	Объем спроса по рыночной стоимости, млн. руб.	Объем размещения, млн. руб.	Объем выручки, млн. руб.	Цена отсечения, % от номинала	Средневзвешенная цена, % от номинала	Доходность по цене отсечения, % годовых	Доходность по средневзвешенной цене, % годовых	Объем эмиссии, млн. руб.	Номинал бумаги, рублей	Дней до погашения	НКД, % от номинала	НКД, руб.	Объем в обращении, млн. руб.
23.09.2009	SU25069RMFS4	ОФЗ-ПД	19.09.2012	23 897,763	23 934,273	9 399,855	9 518,409	101,0250	101,2612	10,66	10,57	10 000,00	1 000	1 092	0,000	0,00	9 399,855
23.09.2009	SU26202RMFS0	ОФЗ-ПД	17.12.2014	26 560,770	26 275,278	5 521,393	5 557,447	100,6500	100,6530	11,50	11,50	10 000,00	1 000	1 911	0,000	0,00	8 937,289