

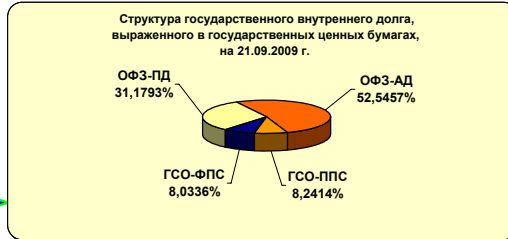
Государственный внутренний долг Российской Федерации, выраженный в государственных ценных бумагах

21 сентября 2009 года

Государственный внутренний долг Российской Федерации, выраженный в государственных ценных бумагах 1 643 099,347 млн. рублей

По видам ценных бумаг:

	млн. рублей
ОФЗ-ПД	512 306,805
ОФЗ-АД	863 377,412
ГСО-ППС	135 415,130
ГСО-ФПС	132 000,000



Операции Минфина России на внутреннем рынке государственных ценных бумаг

01.01.2009 - 21.09.2009

млн. рублей

Чистое привлечение 223 899,428

Привлечение		323 861,370
в том числе		
ОФЗ-ПД	223 915,770	
ОФЗ-ФК	-	
ОФЗ-АД	-	
ГСО-ППС	99 945,600	
ГСО-ФПС	-	

Погашение		99 961,942
в том числе		
ОФЗ-ПД	40 587,636	
ОФЗ-ФК	30 779,330	
ОФЗ-АД	18 648,776	
ГСО-ППС	9 946,200	
ГСО-ФПС	-	

Расходы на обслуживание государственного внутреннего долга, выраженного в государственных ценных бумагах

01.01.2009 - 21.09.2009

млн. рублей

Уменьшение расходов по статье 113 БК РФ

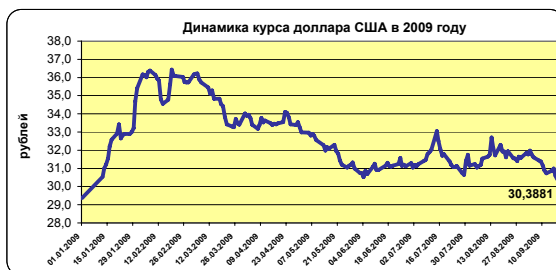
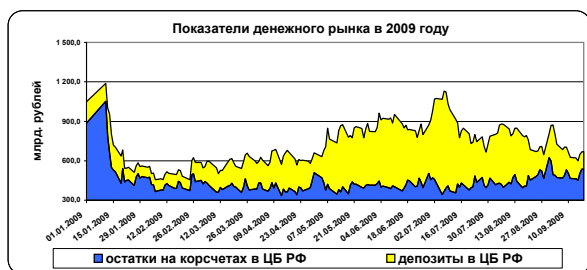
	Кассовый расход	НКД	превышение над номиналом	По бюджету
ОФЗ-ПД	14 525,228	2 082,364	1 973,049	10 469,815
ОФЗ-ФК	4 176,877	-	-	4 176,877
ОФЗ-АД	44 598,743	-	-	44 598,743
ГСО-ППС	2 397,842	-	-	2 397,842
ГСО-ФПС	8 215,480	-	-	8 215,480
ИТОГО	73 914,170	2 082,364	1 973,049	69 858,757

Текущее состояние рынка

21 сентября 2009 года

Финансовые индикаторы

	на 18.09.2009	на 11.09.2009	Изменение за неделю, %
Курс доллара США (Банк России), руб./долл.	30,3881	30,8851	-1,61%
Курс евро (Банк России), руб./евро	44,8133	45,0212	-0,46%
Курс USD / EUR	1,4747	1,4577	1,17%
Остатки на кор. счетах ЦБ РФ, млрд. рублей	535,3	464,9	15,14%
Средства на депозитах, млрд. рублей	135,5	160,2	-15,42%
Золотовалютные резервы ЦБ РФ, млрд. долл. США	410,9	404,9	1,48%



Показатели рынка ГКО-ОФЗ

	на 18.09.2009	на 11.09.2009	Изменение за неделю, %
Объем рынка ГКО-ОФЗ по номиналу, млн. рублей (*)	1 275 678,171	1 250 862,447	1,98%
Капитализация рынка ГКО-ОФЗ, млн. рублей (*)	1 102 412,581	1 069 526,437	3,07%
Дюрация рынка ГКО-ОФЗ, дней (*)	1 657,94	1 667,94	-0,60%

(*) Данные Банка России

Операции Минфина России на рынке

Проведенные операции
в период с 14.09.2009 по 18.09.2009

	млн. рублей	
	Эмиссия	Привлечение
ОФЗ-ПД	24 815,724	24 815,724
ОФЗ-ФК		
ОФЗ-АД		
ГСО-ППС		
ГСО-ФПС		
ВСЕГО	24 815,724	24 815,724

Планируемые операции
в период с 21.09.2009 по 25.09.2009

	млн. рублей	
	Эмиссия	
ОФЗ-ПД	20 000,000	
ОФЗ-ФК		
ОФЗ-АД		
ГСО-ППС		
ГСО-ФПС		
ВСЕГО	20 000,000	

Погашение

	млн. рублей	
	по номинальной стоимости	по основной сумме долга
ОФЗ-ПД		
ОФЗ-ФК		
ОФЗ-АД		
ГСО-ППС		
ГСО-ФПС		
ВСЕГО	-	-

Погашение

	млн. рублей	
	по номинальной стоимости	по основной сумме долга
ОФЗ-ПД		
ОФЗ-ФК		
ОФЗ-АД		
ГСО-ППС		
ГСО-ФПС		
ВСЕГО	-	-

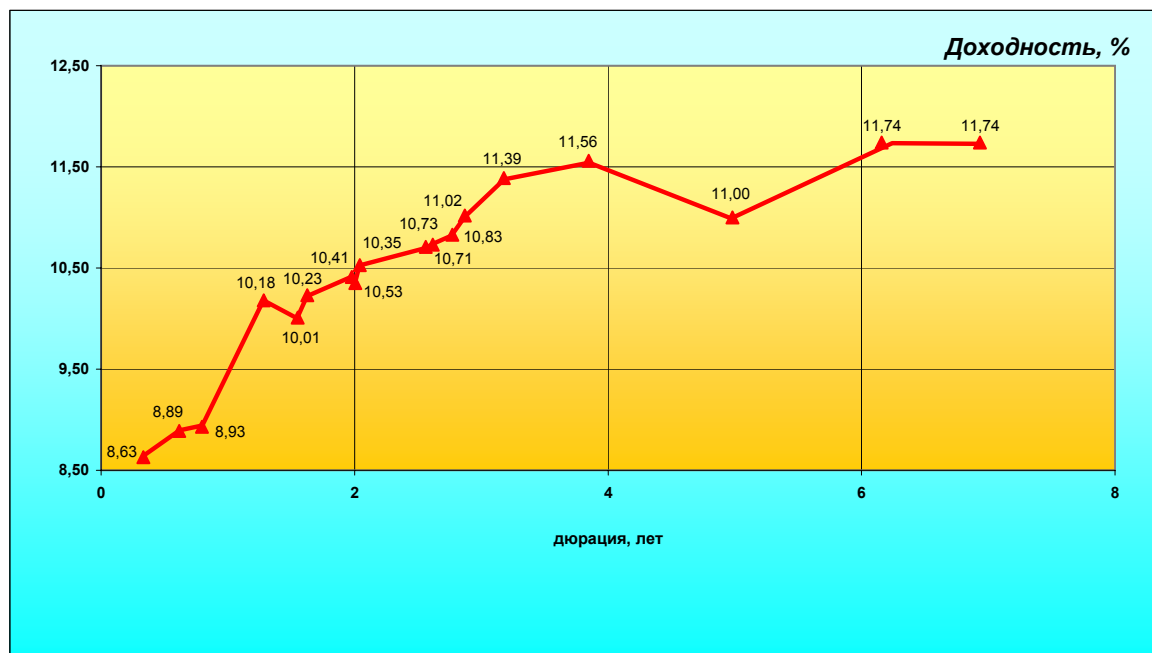
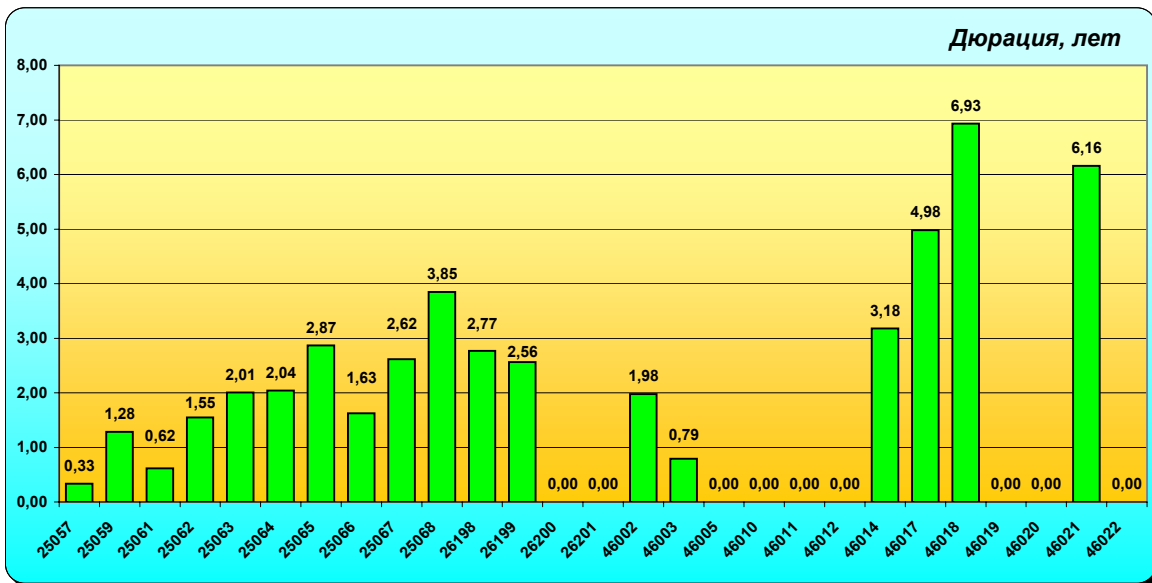
Выплата купонов

	млн. рублей	
ОФЗ-ПД		
ОФЗ-ФК		
ОФЗ-АД		
ГСО-ППС		
ГСО-ФПС		
ВСЕГО	-	-

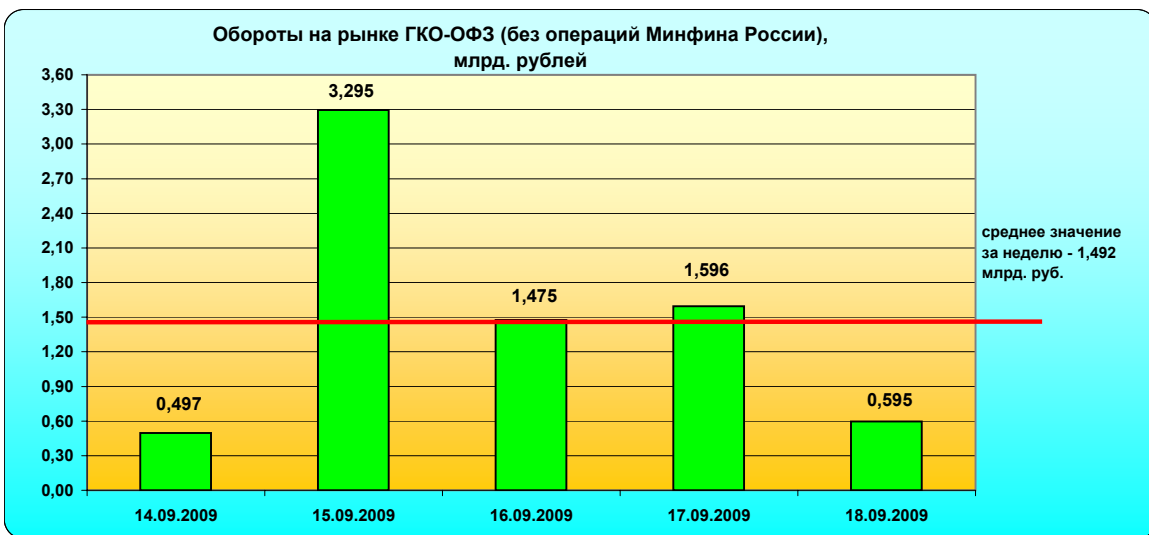
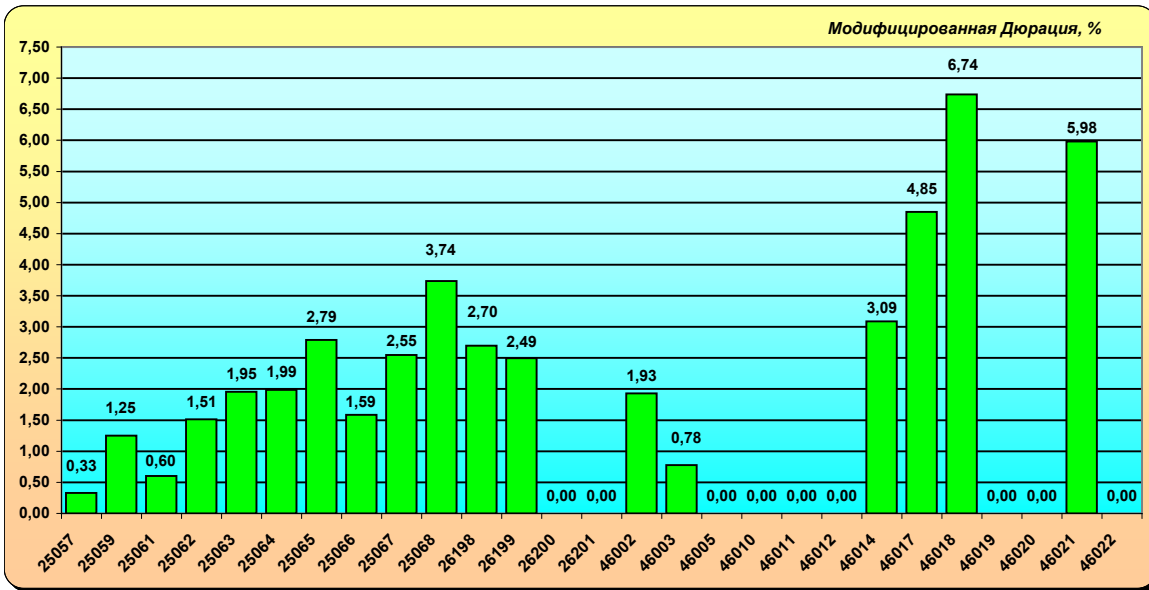
Выплата купонов

	млн. рублей	
ОФЗ-ПД		
ОФЗ-ФК		
ОФЗ-АД		
ГСО-ППС		461,600
ГСО-ФПС		
ВСЕГО	-	461,600

Текущее состояние рынка

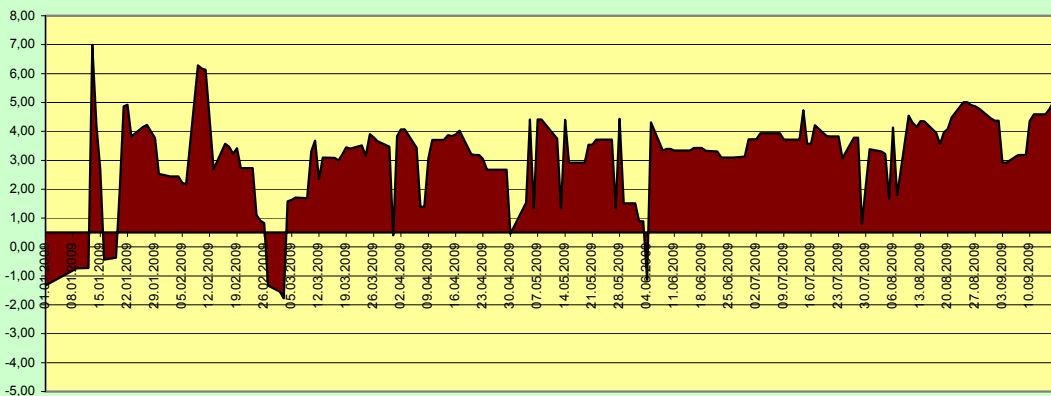


Текущее состояние рынка

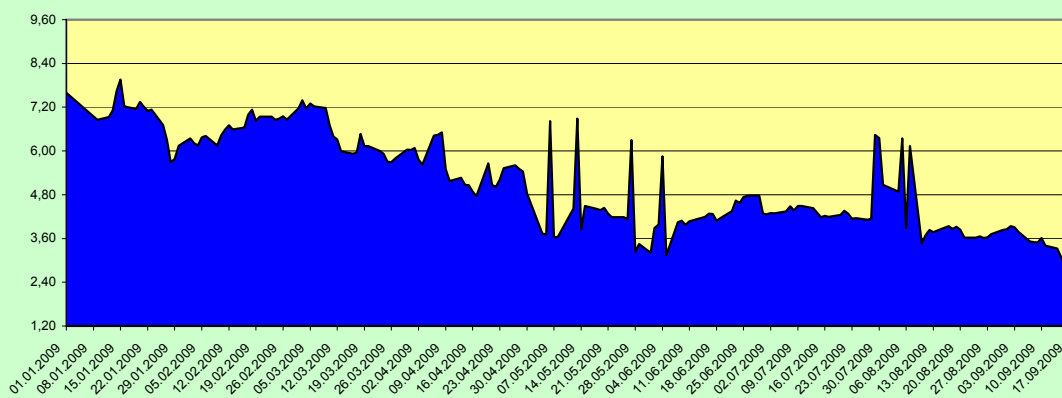


Текущее состояние рынка

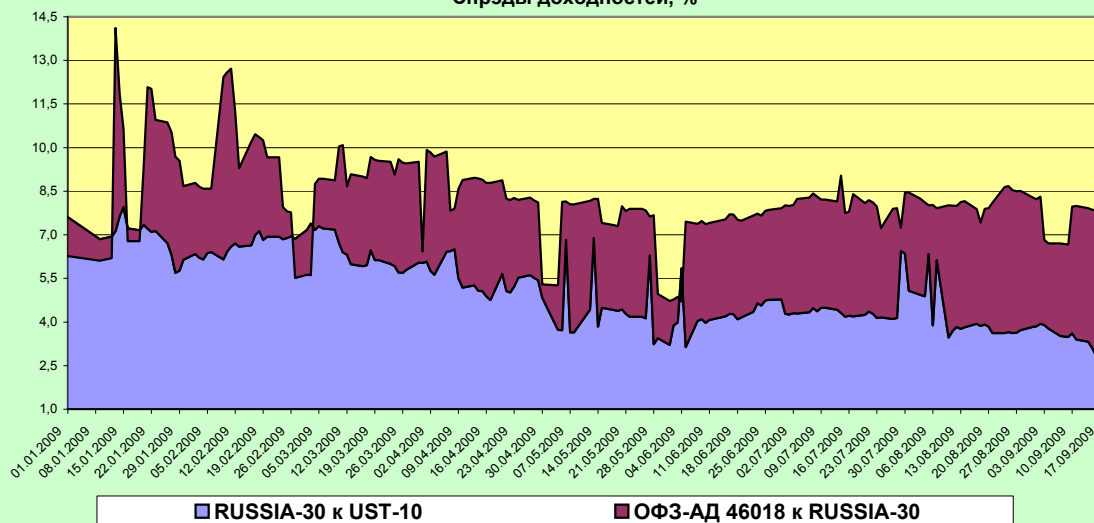
Спрэд доходности ОФЗ-АД 46018 к RUSSIA-30, %



Спрэд доходности RUSSIA-30 к UST-10, %



Спрэды доходностей, %



Информация по аукционам ОФЗ с 14.09.2009 по 18.09.2009

Дата аукциона	Код бумаги	Тип бумаги	Дата погашения	Объем спроса по номиналу, млн. руб.	Объем спроса по рыночной стоимости, млн. руб.	Объем размещения, млн. руб.	Объем выручки, млн. руб.	Цена отсечения, % от номинала	Средневзвешенная цена, % от номинала	Доходность по цене отсечения, % годовых	Доходность по средневзвешенной цене, % годовых	Объем эмиссии, млн. руб.	Номинал бумаги, рублей	Дней до погашения	НКД, % от номинала	НКД, руб.	Объем в обращении, млн. руб.
16.09.2009	SU25067RMFS8	ОФЗ-ПД	17.10.2012	31 817,712	32 677,209	8 293,986	8 604,274	102,3700	102,4411	10,80	10,77	15 000,00	1 000	1 127	1,300	13,00	39 815,724
16.09.2009	SU25068RMFS6	ОФЗ-ПД	20.08.2014	29 349,770	30 283,493	14 817,320	15 323,328	102,6650	102,7250	11,60	11,58	15 000,00	1 000	1 799	0,690	6,90	45 000,000