

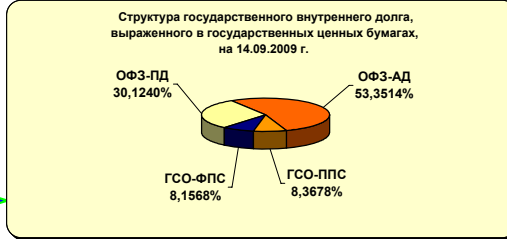
Государственный внутренний долг Российской Федерации, выраженный в государственных ценных бумагах

14 сентября 2009 года

Государственный внутренний долг Российской Федерации, выраженный в государственных ценных бумагах 1 618 283,623 млн. рублей

По видам ценных бумаг:

	млн. рублей
ОФЗ-ПД	487 491,081
ОФЗ-АД	863 377,412
ГСО-ППС	135 415,130
ГСО-ФПС	132 000,000



Операции Минфина России на внутреннем рынке государственных ценных бумаг

01.01.2009 - 14.09.2009

млн. рублей

Чистое привлечение 199 083,704

Привлечение 299 045,646

Погашение 99 961,942

в том числе

ОФЗ-ПД	199 100,046
ОФЗ-ФК	-
ОФЗ-АД	-
ГСО-ППС	99 945,600
ГСО-ФПС	-

в том числе

ОФЗ-ПД	40 587,636
ОФЗ-ФК	30 779,330
ОФЗ-АД	18 648,776
ГСО-ППС	9 946,200
ГСО-ФПС	-

Расходы на обслуживание государственного внутреннего долга, выраженного в государственных ценных бумагах

01.01.2009 - 14.09.2009

млн. рублей

Уменьшение расходов по статье 113 БК РФ

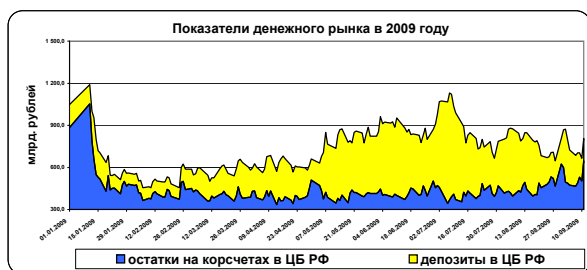
	Кассовый расход	НКД	превышение над номиналом	По бюджету
ОФЗ-ПД	14 525,228	1 851,076	1 322,499	11 351,653
ОФЗ-ФК	4 176,877	-	-	4 176,877
ОФЗ-АД	44 598,743	-	-	44 598,743
ГСО-ППС	2 397,842	-	-	2 397,842
ГСО-ФПС	8 215,480	-	-	8 215,480
ИТОГО	73 914,170	1 851,076	1 322,499	70 740,595

Текущее состояние рынка

14 сентября 2009 года

Финансовые индикаторы

	на 11.09.2009	на 04.09.2009	Изменение за неделю, %
Курс доллара США (Банк России), руб./долл.	30,8851	31,7679	-2,78%
Курс евро (Банк России), руб./евро	45,0212	45,3932	-0,82%
Курс USD / EUR	1,4577	1,4289	2,02%
Остатки на кор. счетах ЦБ РФ, млрд. рублей	464,9	473,6	-1,84%
Средства на депозитах, млрд. рублей	160,2	251,4	-36,28%
	04.09.2009	28.08.2009	Изменение за неделю, %
Золотовалютные резервы ЦБ РФ, млрд. долл. США	404,9	404,9	0,00%



Показатели рынка ГКО-ОФЗ

	на 11.09.2009	на 04.09.2009	Изменение за неделю, %
Объем рынка ГКО-ОФЗ по номиналу, млн. рублей (*)	1 250 862,447	1 220 266,335	2,51%
Капитализация рынка ГКО-ОФЗ, млн. рублей (*)	1 069 526,437	1 050 361,164	1,82%
Дюрация рынка ГКО-ОФЗ, дней (*)	1 667,94	1 709,84	-2,45%

(*) Данные Банка России

Операции Минфина России на рынке

Проведенные операции
в период с 07.09.2009 по 11.09.2009

	млн. рублей	
	Эмиссия	Привлечение
ОФЗ-ПД	30 596,112	30 596,112
ОФЗ-ФК		
ОФЗ-АД		
ГСО-ППС		
ГСО-ФПС		
ВСЕГО	30 596,112	30 596,112

Погашение

	млн. рублей	
	по номинальной стоимости	по основной сумме долга
ОФЗ-ПД		
ОФЗ-ФК		
ОФЗ-АД		
ГСО-ППС		
ГСО-ФПС		
ВСЕГО	-	-

Выплата купонов

	млн. рублей	
ОФЗ-ПД		
ОФЗ-ФК		
ОФЗ-АД		5 348,154
ГСО-ППС		
ГСО-ФПС		
ВСЕГО	-	5 348,154

Планируемые операции
в период с 14.09.2009 по 18.09.2009

	млн. рублей	
	Эмиссия	
ОФЗ-ПД	30 000,000	
ОФЗ-ФК		
ОФЗ-АД		
ГСО-ППС		
ГСО-ФПС		
ВСЕГО	30 000,000	-

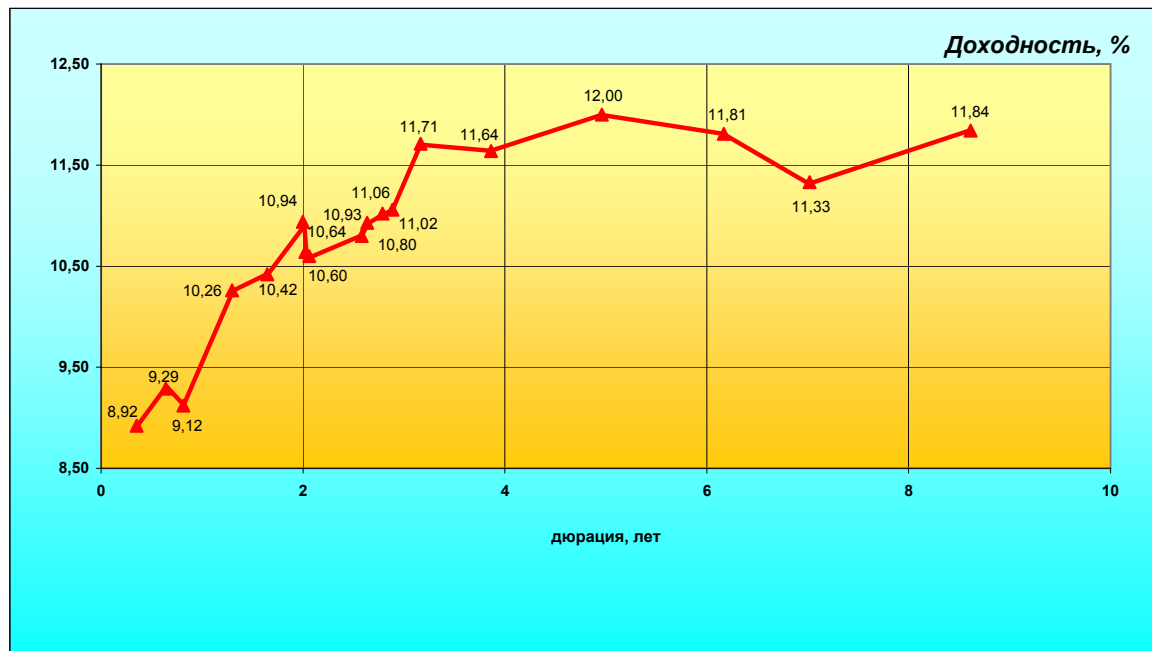
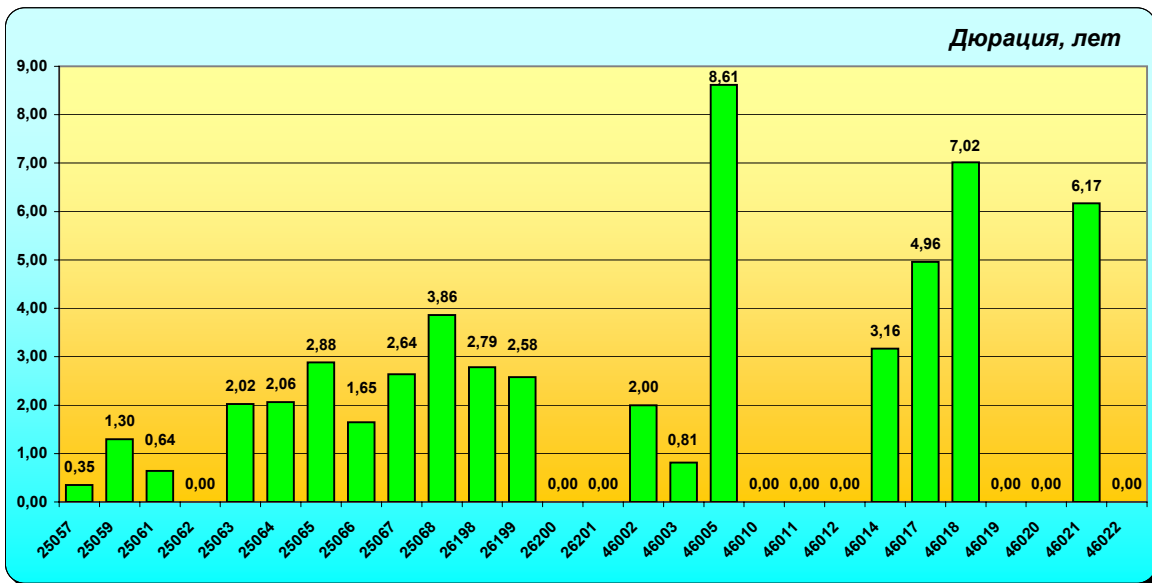
Погашение

	млн. рублей	
	по номинальной стоимости	по основной сумме долга
ОФЗ-ПД		
ОФЗ-ФК		
ОФЗ-АД		
ГСО-ППС		
ГСО-ФПС		
ВСЕГО	-	-

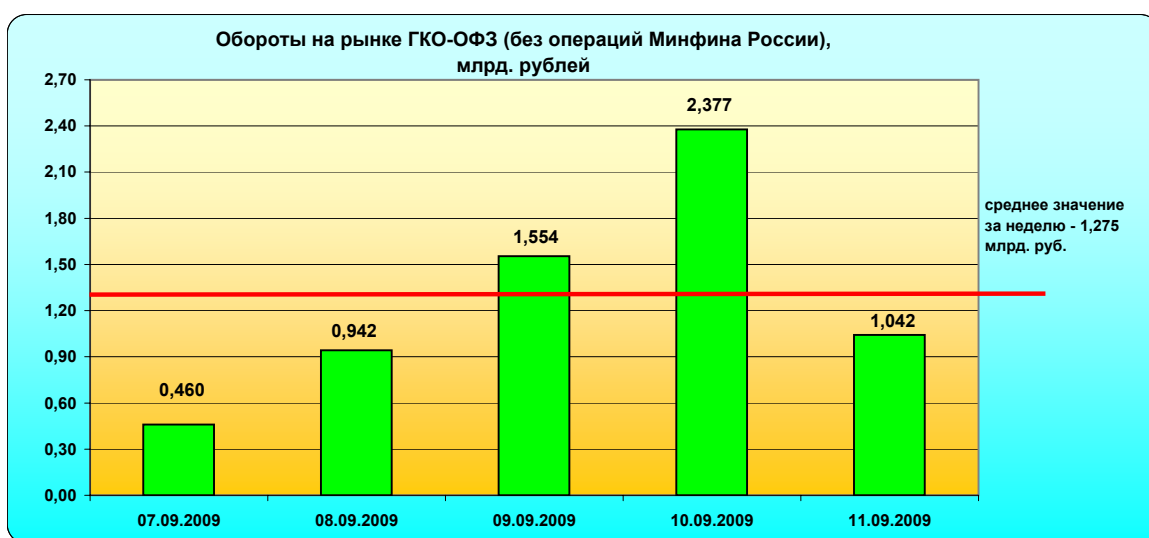
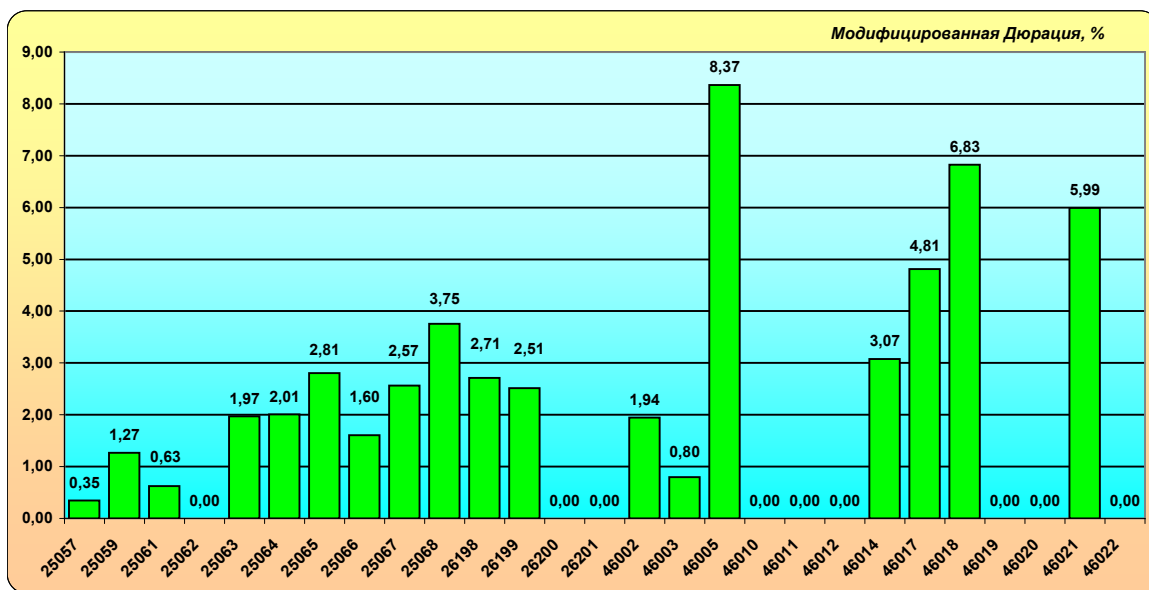
Выплата купонов

	млн. рублей	
ОФЗ-ПД		
ОФЗ-ФК		
ОФЗ-АД		
ГСО-ППС		
ГСО-ФПС		
ВСЕГО	-	-

Текущее состояние рынка

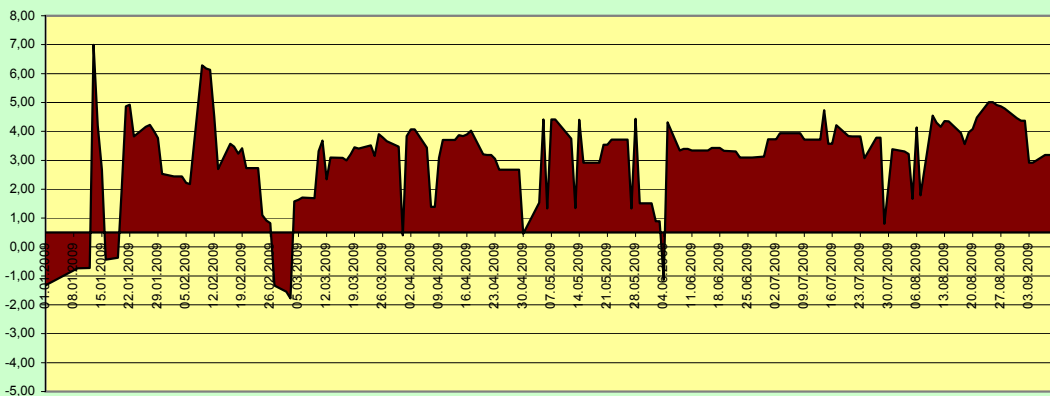


Текущее состояние рынка

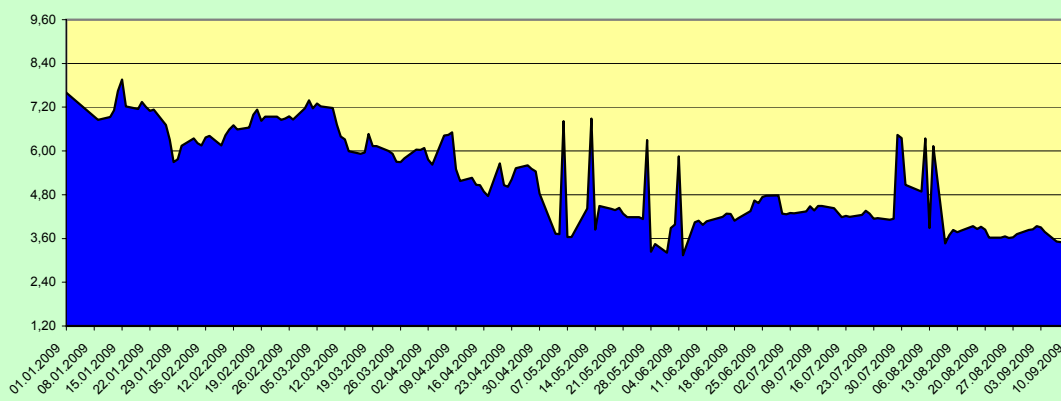


Текущее состояние рынка

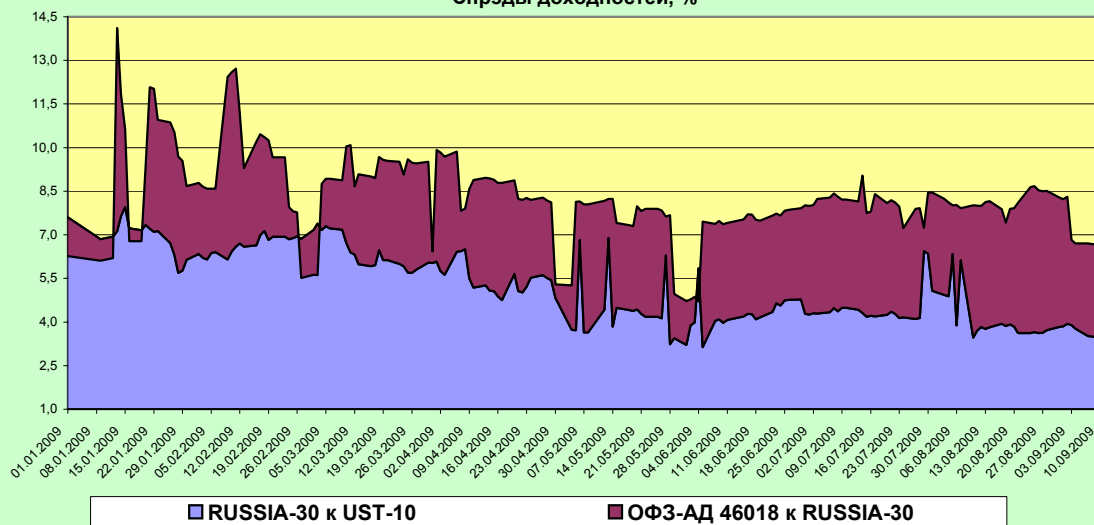
Спрэд доходности ОФЗ-АД 46018 к RUSSIA-30, %



Спрэд доходности RUSSIA-30 к UST-10, %



Спрэды доходностей, %



Информация по аукционам ОФЗ с 07.09.2009 по 11.09.2009

Дата аукциона	Код бумаги	Тип бумаги	Дата погашения	Объем спроса по номиналу, млн. руб.	Объем спроса по рыночной стоимости, млн. руб.	Объем размещения, млн. руб.	Объем выручки, млн. руб.	Цена отсечения, % от номинала	Средневзвешенная цена, % от номинала	Доходность по цене отсечения, % годовых	Доходность по средневзвешенной цене, % годовых	Объем эмиссии, млн. руб.	Номинал бумаги, рублей	Дней до погашения	НКД, % от номинала	НКД, руб.	Объем в обращении, млн. руб.
09.09.2009	SU25066RMFS0	ОФЗ-ПД	06.07.2011	32 695,879	33 288,485	14 685,645	15 006,207	100,3100	100,3618	10,77	10,73	15 000,00	1 000	665	1,821	18,21	40 000,000
09.09.2009	SU25068RMFS6	ОФЗ-ПД	20.08.2014	33 637,012	34 148,233	12 420,108	12 637,855	101,2300	101,2932	12,00	11,99	15 000,00	1 000	1 806	0,460	4,60	30 000,000