

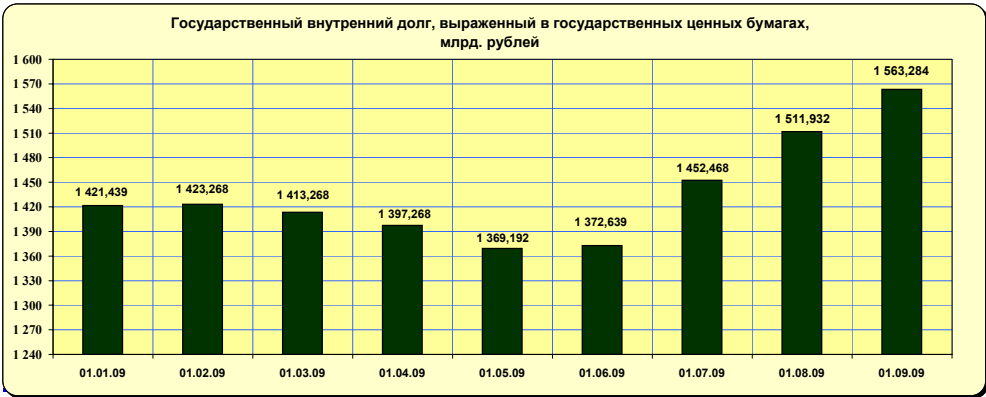
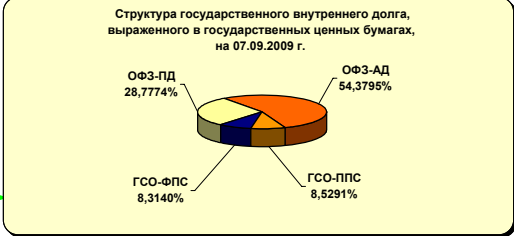
**Государственный внутренний долг Российской Федерации,
выраженный в государственных ценных бумагах**

7 сентября 2009 года

**Государственный внутренний долг Российской Федерации,
выраженный в государственных ценных бумагах** 1 587 687,511 млн. рублей

По видам ценных бумаг:

	млн. рублей
ОФЗ-ПД	456 894,969
ОФЗ-АД	863 377,412
ГСО-ППС	135 415,130
ГСО-ФПС	132 000,000



Операции Минфина России на внутреннем рынке государственных ценных бумаг

01.01.2009 - 07.09.2009

млн. рублей

Чистое привлечение 168 487,592

Привлечение		268 449,534
<i>в том числе</i>		
ОФЗ-ПД	168 503,934	
ОФЗ-ФК	-	
ОФЗ-АД	-	
ГСО-ППС	99 945,600	
ГСО-ФПС	-	

Погашение		99 961,942
<i>в том числе</i>		
ОФЗ-ПД	40 587,636	
ОФЗ-ФК	30 779,330	
ОФЗ-АД	18 648,776	
ГСО-ППС	9 946,200	
ГСО-ФПС	-	

**Расходы на обслуживание государственного внутреннего долга,
выраженного в государственных ценных бумагах**

01.01.2009 - 07.09.2009

млн. рублей

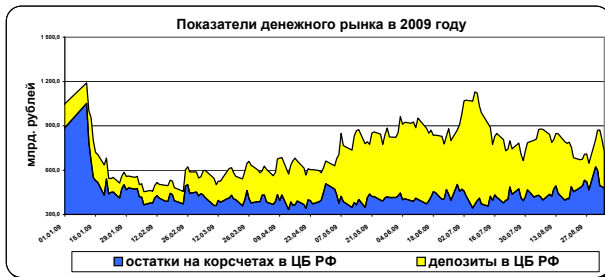
	Кассовый расход	Уменьшение расходов по статье 113 БК РФ		По бюджету
		НКД	превышение над номиналом	
ОФЗ-ПД	14 525,228	1 506,038	1 047,441	11 971,749
ОФЗ-ФК	4 176,877	-	-	4 176,877
ОФЗ-АД	39 250,589	-	-	39 250,589
ГСО-ППС	2 397,842	-	-	2 397,842
ГСО-ФПС	8 215,480	-	-	8 215,480
ИТОГО	68 566,016	1 506,038	1 047,441	66 012,537

Текущее состояние рынка

7 сентября 2009 года

Финансовые индикаторы

	на 04.09.2009	на 28.08.2009	Изменение за неделю, %
Курс доллара США (Банк России), руб./долл.	31,7679	31,6405	0,40%
Курс евро (Банк России), руб./евро	45,3932	45,0782	0,70%
Курс USD / EUR	1,4289	1,4247	0,29%
Остатки на кор. счетах ЦБ РФ, млрд. рублей	473,6	466,7	1,48%
Средства на депозитах, млрд. рублей	251,4	179,3	40,21%
Золотовалютные резервы ЦБ РФ, млрд. долл. США	404,9	398,3	1,66%



Показатели рынка ГКО-ОФЗ

	на 04.09.2009	на 28.08.2009	Изменение за неделю, %
Объем рынка ГКО-ОФЗ по номиналу, млн. рублей (*)	1 220 266,335	1 195 862,447	2,04%
Капитализация рынка ГКО-ОФЗ, млн. рублей (*)	1 050 361,164	1 022 413,324	2,73%
Дюрация рынка ГКО-ОФЗ, дней (*)	1 709,84	1 735,41	-1,47%

(*) Данные Банка России

Операции Минфина России на рынке

Проведенные операции
в период с 31.08.2009 по 04.09.2009

	млн. рублей	
	Эмиссия	Привлечение
ОФЗ-ПД	24 403,888	24 403,888
ОФЗ-ФК		
ОФЗ-АД		
ГСО-ППС		
ГСО-ФПС		
ВСЕГО	24 403,888	24 403,888

Погашение

	млн. рублей	
	по номинальной стоимости	по основной сумме долга
ОФЗ-ПД		
ОФЗ-ФК		
ОФЗ-АД		
ГСО-ППС		
ГСО-ФПС		
ВСЕГО	-	-

Выплата купонов

	млн. рублей	
ОФЗ-ПД		
ОФЗ-ФК		
ОФЗ-АД		
ГСО-ППС		
ГСО-ФПС		
ВСЕГО	-	-

Планируемые операции
в период с 07.09.2009 по 11.09.2009

	млн. рублей	
	Эмиссия	
ОФЗ-ПД		30 000,000
ОФЗ-ФК		
ОФЗ-АД		
ГСО-ППС		
ГСО-ФПС		
ВСЕГО		30 000,000

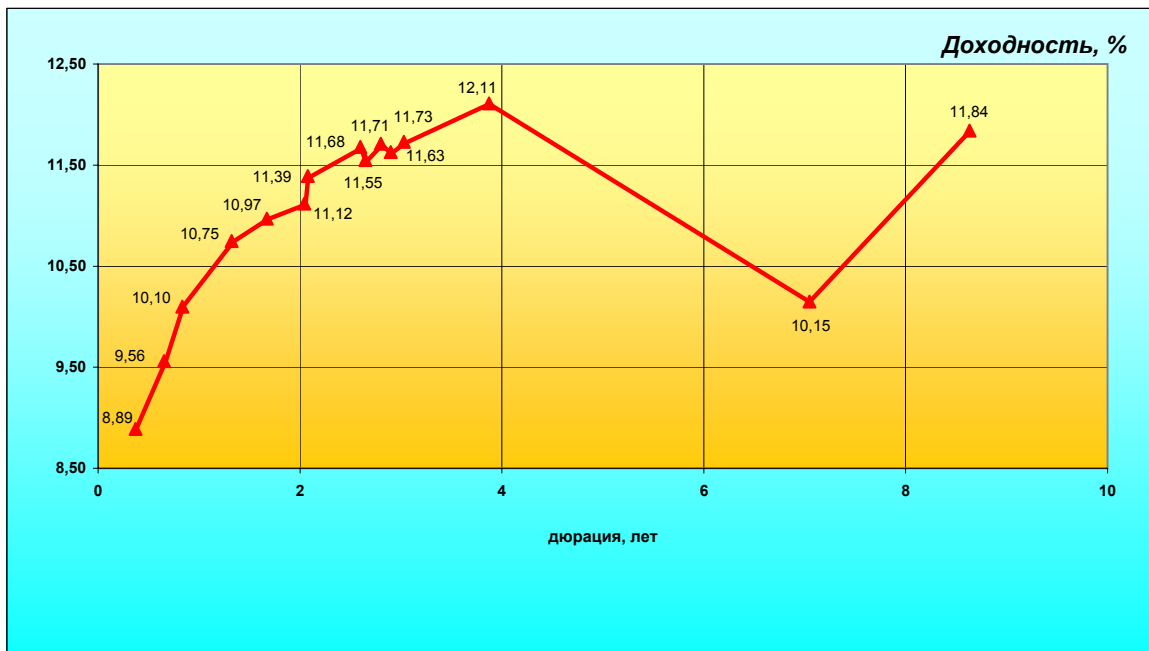
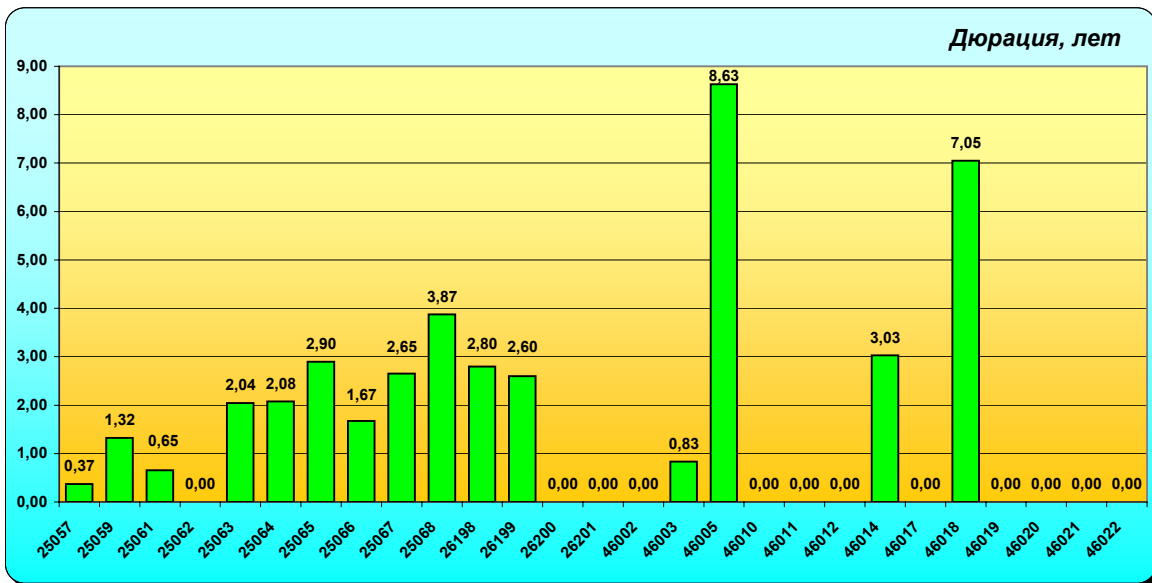
Погашение

	млн. рублей	
	по номинальной стоимости	по основной сумме долга
ОФЗ-ПД		
ОФЗ-ФК		
ОФЗ-АД		
ГСО-ППС		
ГСО-ФПС		
ВСЕГО	-	-

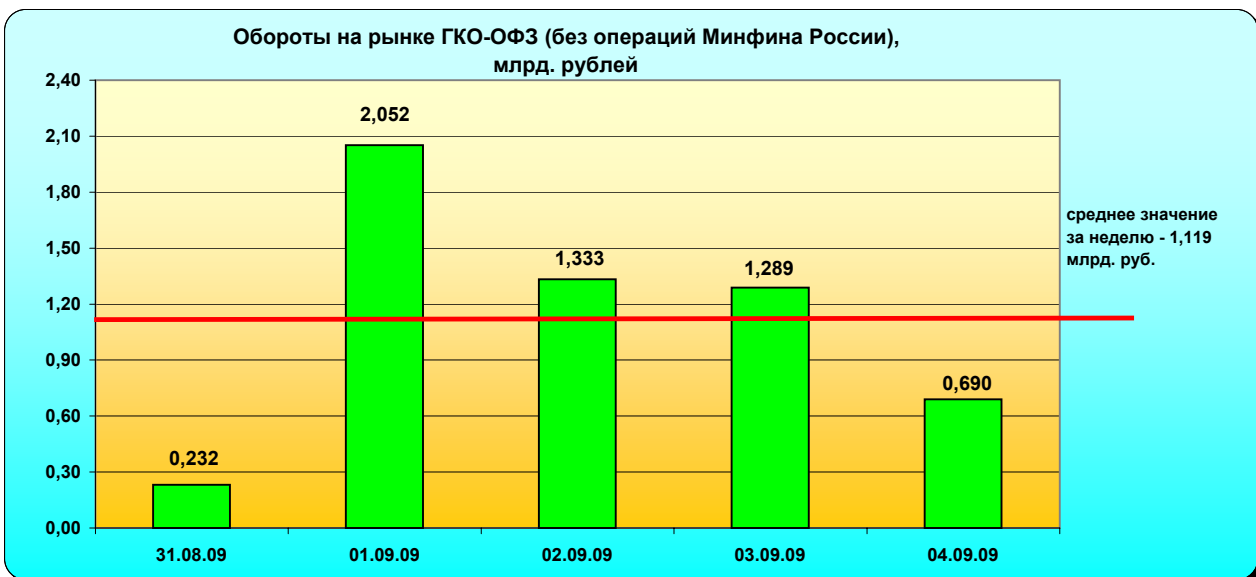
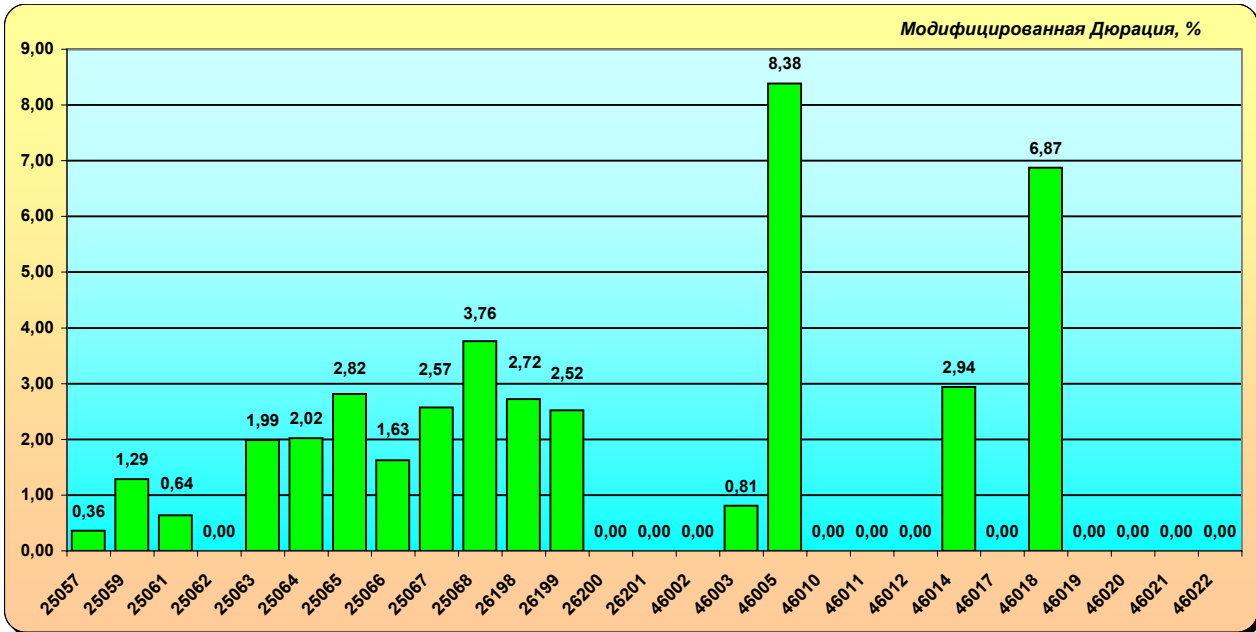
Выплата купонов

	млн. рублей	
ОФЗ-ПД		
ОФЗ-ФК		
ОФЗ-АД		5 348,154
ГСО-ППС		
ГСО-ФПС		
ВСЕГО		5 348,154

Текущее состояние рынка

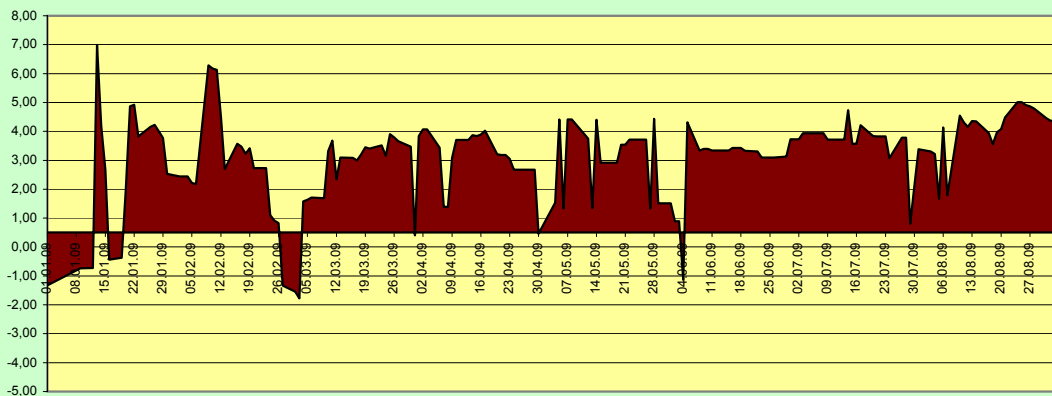


Текущее состояние рынка

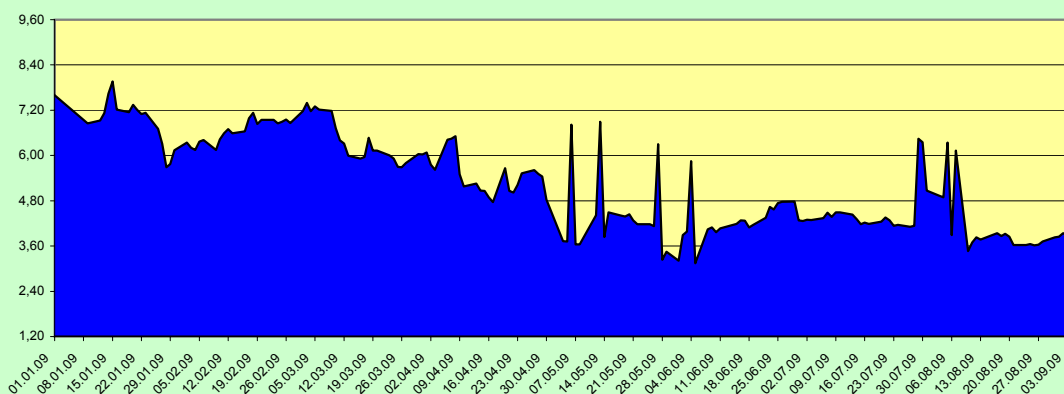


Текущее состояние рынка

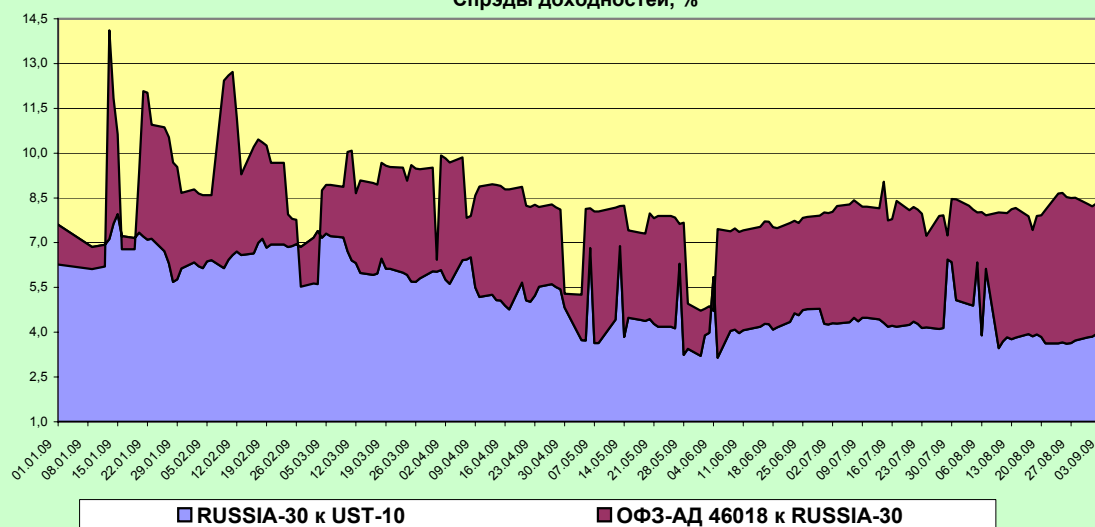
Спрэд доходности ОФЗ-АД 46018 к RUSSIA-30, %



Спрэд доходности RUSSIA-30 к UST-10, %



Спрэды доходностей, %



Информация по аукционам ОФЗ с 31.08.2009 по 04.09.2009

Дата аукциона	Код бумаги	Тип бумаги	Дата погашения	Объем спроса по номиналу, млн. руб.	Объем спроса по рыночной стоимости, млн. руб.	Объем размещения, млн. руб.	Объем выручки, млн. руб.	Цена отсечения, % от номинала	Средневзвешенная цена, % от номинала	Доходность по цене отсечения, % годовых	Доходность по средневзвешенной цене, % годовых	Объем эмиссии, млн. руб.	Номинал бумаги, рублей	Дней до погашения	НКД, % от номинала	НКД, руб.	Объем в обращении, млн. руб.
02.09.09	SU25067RMFS8	ОФЗ-ПД	17.10.12	27 972,787	28 241,253	14 924,854	15 114,208	100,2100	100,4017	11,70	11,62	15 000,00	1 000	1 141	0,867	8,67	30 000,000
02.09.09	SU25068RMFS6	ОФЗ-ПД	20.08.14	16 818,049	16 920,238	6 327,786	6 388,296	100,5500	100,7263	12,20	12,15	10 000,00	1 000	1 813	0,230	2,30	14 403,888