

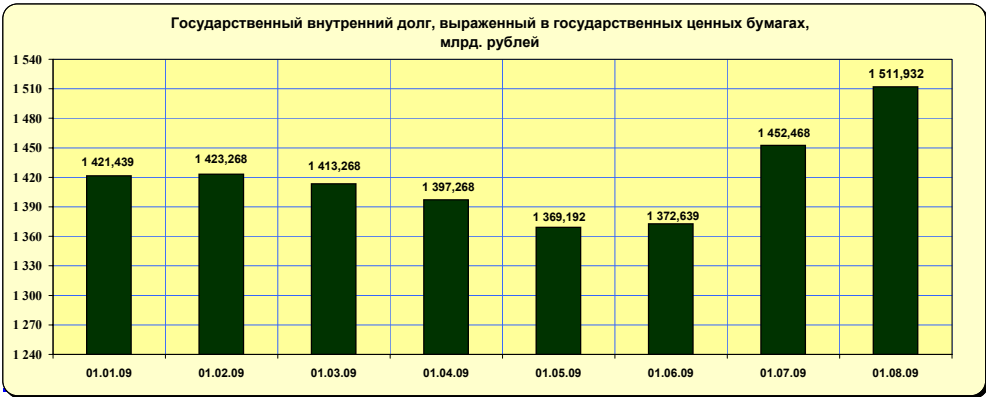
**Государственный внутренний долг Российской Федерации,
выраженный в государственных ценных бумагах**

31 августа 2009 года

**Государственный внутренний долг Российской Федерации,
выраженный в государственных ценных бумагах** 1 563 283,623 млн. рублей

По видам ценных бумаг:

	млн. рублей
ОФЗ-ПД	432 491,081
ОФЗ-АД	863 377,412
ГСО-ППС	135 415,130
ГСО-ФПС	132 000,000



Операции Минфина России на внутреннем рынке государственных ценных бумаг

01.01.2009 - 31.08.2009

млн. рублей

Чистое привлечение 144 083,704

Привлечение		244 045,646
в том числе		
ОФЗ-ПД	144 100,046	
ОФЗ-ФК	-	
ОФЗ-АД	-	
ГСО-ППС	99 945,600	
ГСО-ФПС	-	

Погашение		99 961,942
в том числе		
ОФЗ-ПД	40 587,636	
ОФЗ-ФК	30 779,330	
ОФЗ-АД	18 648,776	
ГСО-ППС	9 946,200	
ГСО-ФПС	-	

**Расходы на обслуживание государственного внутреннего долга,
выраженного в государственных ценных бумагах**

01.01.2009 - 31.08.2009

млн. рублей

	Кассовый расход	Уменьшение расходов по статье 113 БК РФ		По бюджету
		НКД	превышение над номиналом	
ОФЗ-ПД	14 525,228	1 353,126	914,235	12 257,867
ОФЗ-ФК	4 176,877	-	-	4 176,877
ОФЗ-АД	39 250,589	-	-	39 250,589
ГСО-ППС	2 397,842	-	-	2 397,842
ГСО-ФПС	8 215,480	-	-	8 215,480
ИТОГО	68 566,016	1 353,126	914,235	66 298,655

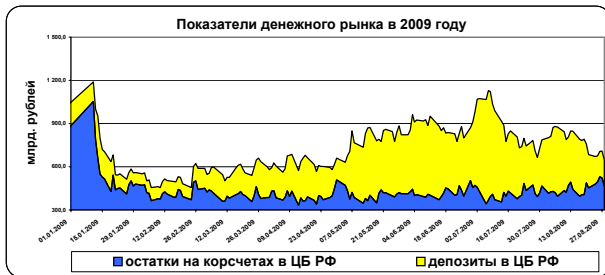
Текущее состояние рынка

31 августа 2009 года

Финансовые индикаторы

	на 28.08.2009	на 21.08.2009	Изменение за неделю, %
Курс доллара США (Банк России), руб./долл.	31,6405	31,6011	0,12%
Курс евро (Банк России), руб./евро	45,0782	44,9842	0,21%
Курс USD / EUR	1,4247	1,4235	0,08%
Остатки на кор. счетах ЦБ РФ, млрд. рублей	466,7	454,0	2,80%
Средства на депозитах, млрд. рублей	179,3	230,1	-22,08%

	21.08.2009	14.08.2009	Изменение за неделю, %
Золотовалютные резервы ЦБ РФ, млрд. долл. США	398,3	400,6	-0,57%



Показатели рынка ГКО-ОФЗ

	на 28.08.2009	на 21.08.2009	Изменение за неделю, %
Объем рынка ГКО-ОФЗ по номиналу, млн. рублей (*)	1 195 862,447	1 177 696,250	1,54%
Капитализация рынка ГКО-ОФЗ, млн. рублей (*)	1 022 413,324	993 449,699	2,92%
Дюрация рынка ГКО-ОФЗ, дней (*)	1 735,41	1 754,41	-1,08%

(*) Данные Банка России

Операции Минфина России на рынке

Проведенные операции
в период с 24.08.2009 по 28.08.2009

	млн. рублей	
	Эмиссия	Привлечение
ОФЗ-ПД	18 166,197	18 138,622
ОФЗ-ФК		
ОФЗ-АД		
ГСО-ППС		
ГСО-ФПС		
ВСЕГО	18 166,197	18 138,622

Погашение

	млн. рублей	
	по номинальной стоимости	по основной сумме долга
ОФЗ-ПД		
ОФЗ-ФК		
ОФЗ-АД		
ГСО-ППС		
ГСО-ФПС		
ВСЕГО	-	-

Выплата купонов

	млн. рублей	
ОФЗ-ПД		
ОФЗ-ФК		
ОФЗ-АД		
ГСО-ППС		
ГСО-ФПС		
ВСЕГО	-	-

Планируемые операции
в период с 31.08.2009 по 04.09.2009

	млн. рублей	
	Эмиссия	
ОФЗ-ПД	25 000,000	
ОФЗ-ФК		
ОФЗ-АД		
ГСО-ППС		
ГСО-ФПС		
ВСЕГО	25 000,000	-

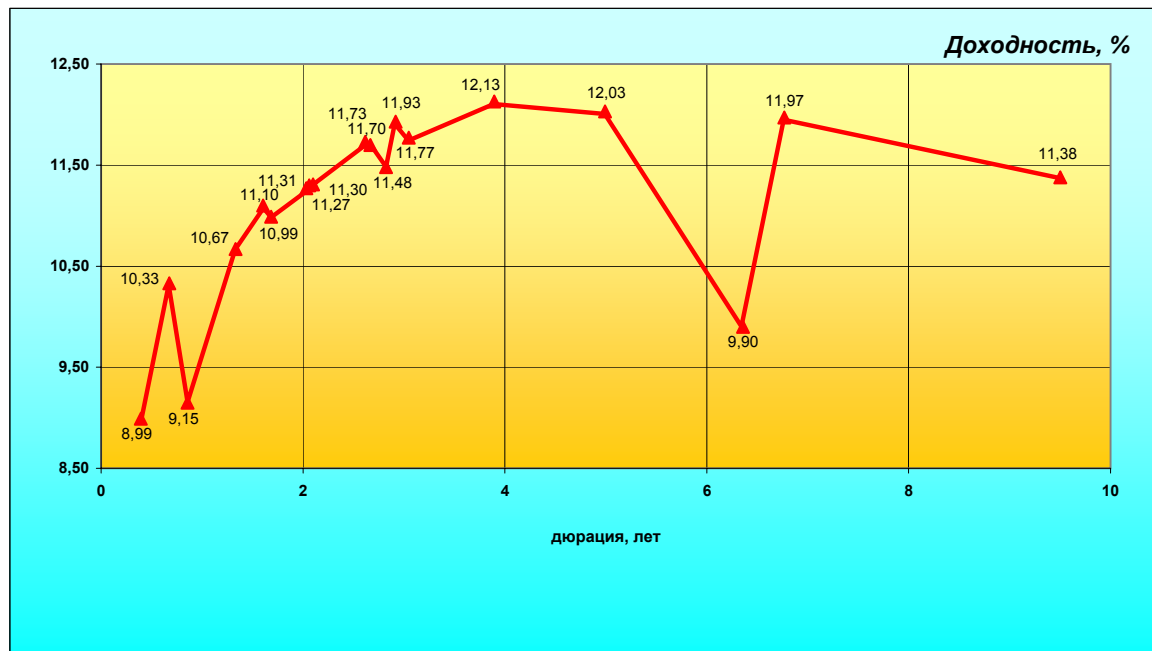
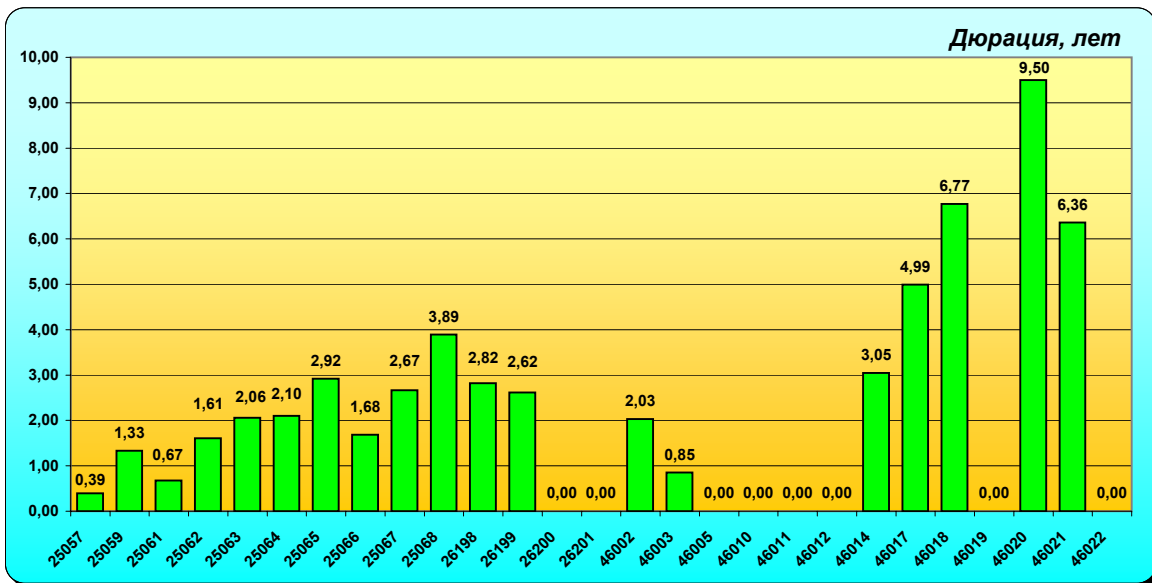
Погашение

	млн. рублей	
	по номинальной стоимости	по основной сумме долга
ОФЗ-ПД		
ОФЗ-ФК		
ОФЗ-АД		
ГСО-ППС		
ГСО-ФПС		
ВСЕГО	-	-

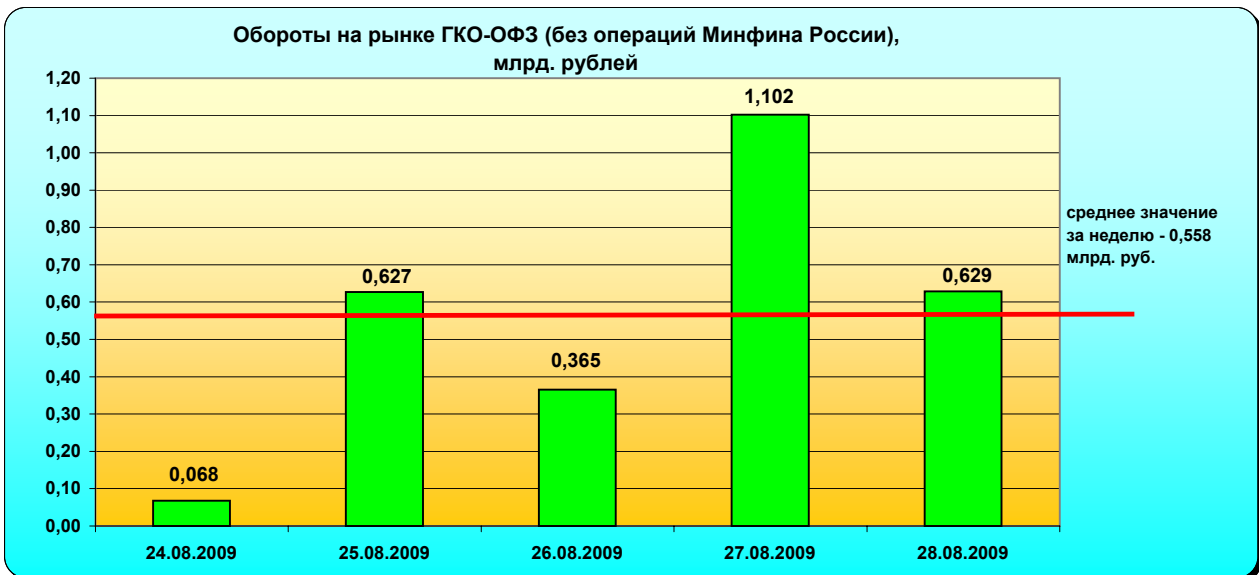
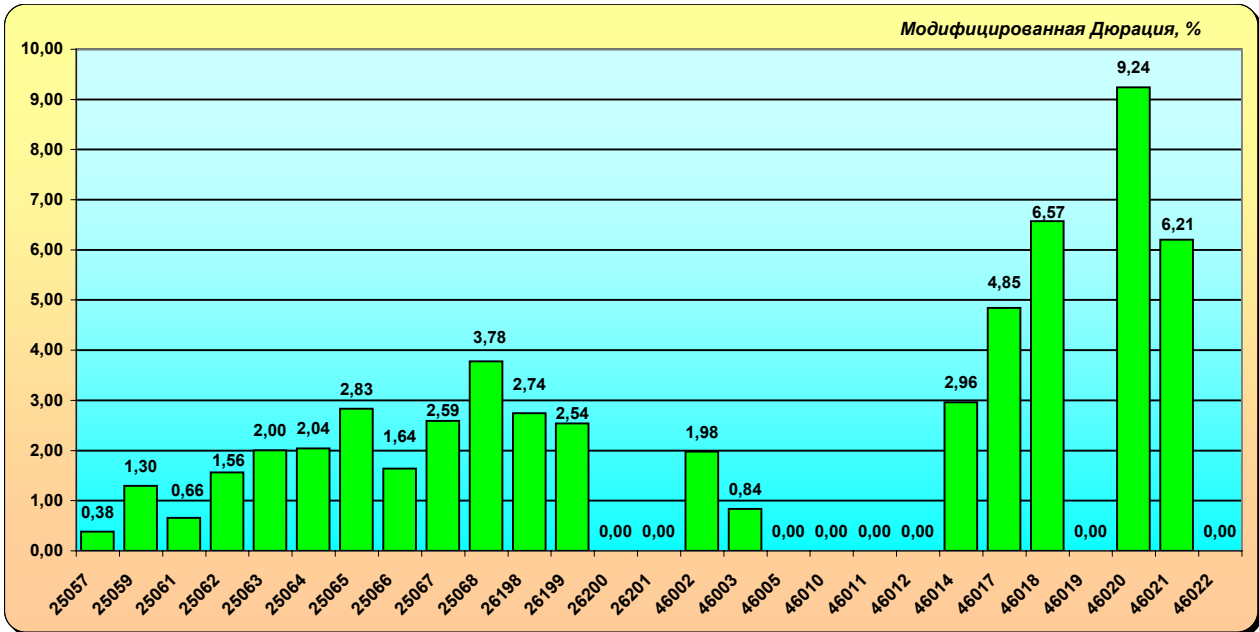
Выплата купонов

	млн. рублей	
ОФЗ-ПД		
ОФЗ-ФК		
ОФЗ-АД		
ГСО-ППС		
ГСО-ФПС		
ВСЕГО	-	-

Текущее состояние рынка

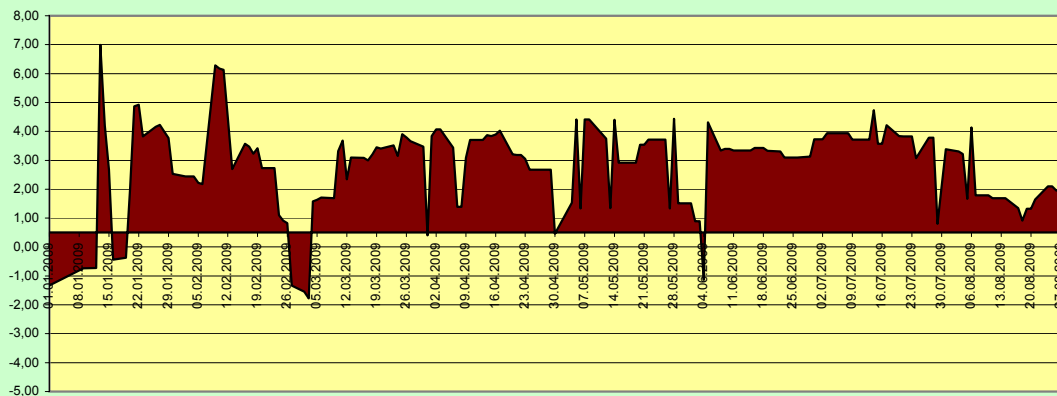


Текущее состояние рынка

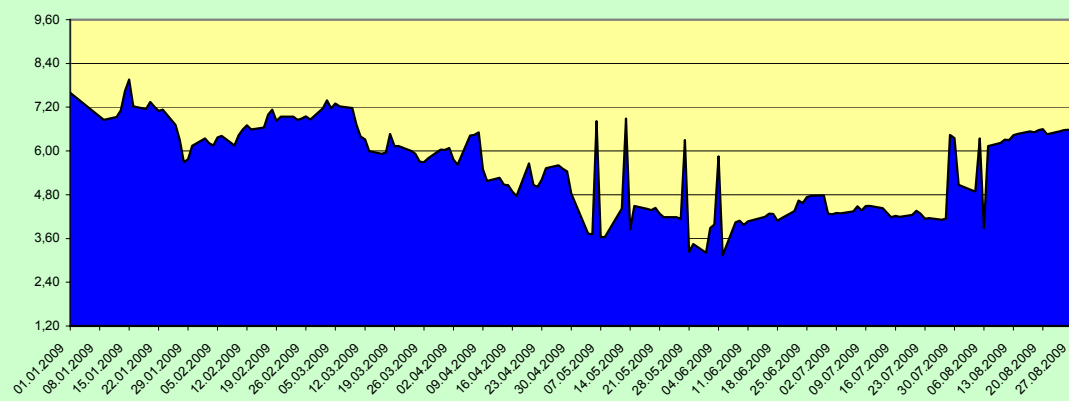


Текущее состояние рынка

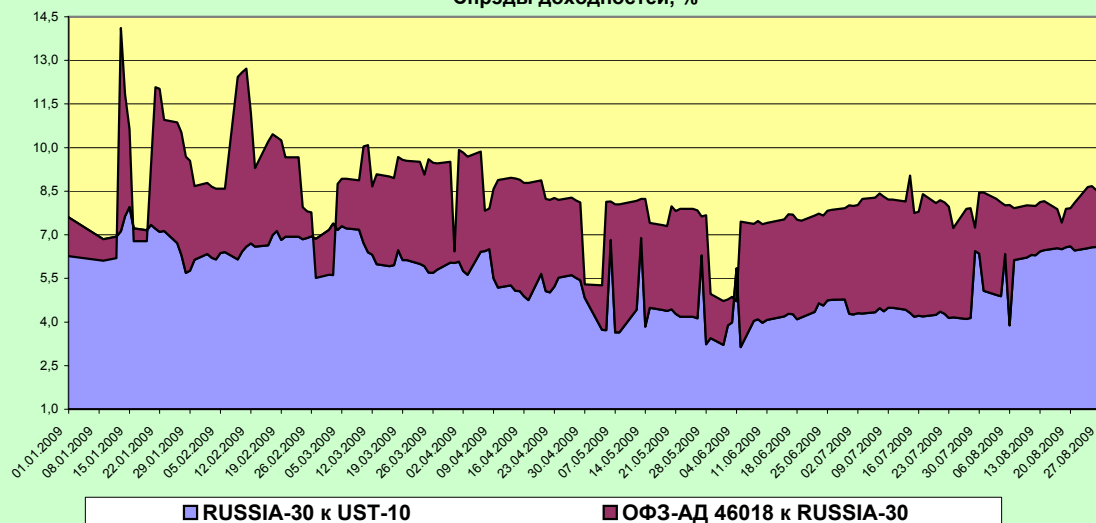
Спрэд доходности ОФЗ-АД 46018 к RUSSIA-30, %



Спрэд доходности RUSSIA-30 к UST-10, %



Спрэды доходностей, %



■ RUSSIA-30 к UST-10

■ ОФЗ-АД 46018 к RUSSIA-30

Информация по аукционам ОФЗ с 24.08.2009 по 28.08.2009

Дата аукциона	Код бумаги	Тип бумаги	Дата погашения	Объем спроса по номиналу, млн. руб.	Объем спроса по рыночной стоимости, млн. руб.	Объем размещения, млн. руб.	Объем выручки, млн. руб.	Цена отсечения, % от номинала	Средневзвешенная цена, % от номинала	Доходность по цене отсечения, % годовых	Доходность по средневзвешенной цене, % годовых	Объем эмиссии, млн. руб.	Номинал бумаги, рублей	Дней до погашения	НКД, % от номинала	НКД, руб.	Объем в обращении, млн. руб.
26.08.2009	SU25068RMFS6	ОФЗ-ПД	20.08.2014	11 865,715	11 840,908	4 321,522	4 338,304	100,2100	100,3883	12,30	12,25	5 000,00	1 000	1 820	0,000	0,00	5 000,000