

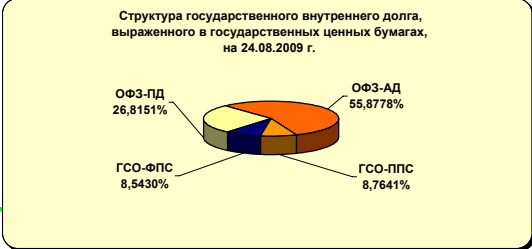
## Государственный внутренний долг Российской Федерации, выраженный в государственных ценных бумагах

24 августа 2009 года

Государственный внутренний долг Российской Федерации, выраженный в государственных ценных бумагах	1 545 117,426	млн. рублей
--	---------------	-------------

По видам ценных бумаг:

	млн. рублей
ОФЗ-ПД	414 324,884
ОФЗ-АД	863 377,412
ГСО-ППС	135 415,130
ГСО-ФПС	132 000,000



## Операции Минфина России на внутреннем рынке государственных ценных бумаг

01.01.2009 - 24.08.2009

млн. рублей

<b>Чистое привлечение</b>	125 945,082		
<b>Привлечение</b>	225 907,024	<b>Погашение</b>	
в том числе		в том числе	
ОФЗ-ПД	125 961,424	ОФЗ-ПД	40 587,636
ОФЗ-ФК	-	ОФЗ-ФК	30 779,330
ОФЗ-АД	-	ОФЗ-АД	18 648,776
ГСО-ППС	99 945,600	ГСО-ППС	9 946,200
ГСО-ФПС	-	ГСО-ФПС	-

## Расходы на обслуживание государственного внутреннего долга, выраженного в государственных ценных бумагах

01.01.2009 - 24.08.2009

млн. рублей

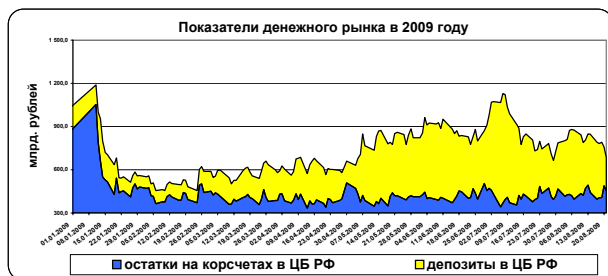
	Кассовый расход	Уменьшение расходов по статье 113 БК РФ		По бюджету
		НКД	превышение над номиналом	
ОФЗ-ПД	14 525,228	1 137,907	785,287	12 602,034
ОФЗ-ФК	4 176,877	-	-	4 176,877
ОФЗ-АД	39 250,589	-	-	39 250,589
ГСО-ППС	2 397,842	-	-	2 397,842
ГСО-ФПС	8 215,480	-	-	8 215,480
<b>ИТОГО</b>	<b>68 566,016</b>	<b>1 137,907</b>	<b>785,287</b>	<b>66 642,822</b>

## Текущее состояние рынка

24 августа 2009 года

### Финансовые индикаторы

	на 21.08.2009	на 14.08.2009	Изменение за неделю, %
Курс доллара США (Банк России), руб./долл.	31,6011	32,1457	-1,69%
Курс евро (Банк России), руб./евро	44,9842	45,8108	-1,80%
Курс USD / EUR	1,4235	1,4251	-0,11%
Остатки на кор. счетах ЦБ РФ, млрд. рублей	454,0	442,7	2,55%
Средства на депозитах, млрд. рублей	230,1	404,2	-43,07%
<b>Золотовалютные резервы ЦБ РФ, млрд. долл. США</b>	<b>400,6</b>	<b>403,4</b>	<b>-0,69%</b>



### Показатели рынка ГКО-ОФЗ

	на 21.08.2009	на 14.08.2009	Изменение за неделю, %
Объем рынка ГКО-ОФЗ по номиналу, млн. рублей (*)	1 177 696,250	1 165 119,530	1,08%
Капитализация рынка ГКО-ОФЗ, млн. рублей (*)	993 449,699	981 548,730	1,21%
Дюрация рынка ГКО-ОФЗ, дней (*)	1 754,41	1 758,11	-0,21%

(\*) Данные Банка России

### Операции Минфина России на рынке

**Проведенные операции**  
в период с 17.08.2009 по 21.08.2009

	млн. рублей	
	Эмиссия	Привлечение
ОФЗ-ПД	12 576,720	12 545,283
ОФЗ-ФК		
ОФЗ-АД		
ГСО-ППС		
ГСО-ФПС		
<b>ВСЕГО</b>	<b>12 576,720</b>	<b>12 545,283</b>

**Погашение**

	млн. рублей	
	по номинальной стоимости	по основной сумме долга
ОФЗ-ПД		
ОФЗ-ФК		
ОФЗ-АД		
ГСО-ППС		
ГСО-ФПС		
<b>ВСЕГО</b>	<b>-</b>	<b>-</b>

**Выплата купонов**

	млн. рублей
ОФЗ-ПД	
ОФЗ-ФК	
ОФЗ-АД	3 470,512
ГСО-ППС	
ГСО-ФПС	1 234,200
<b>ВСЕГО</b>	<b>4 704,712</b>

**Планируемые операции**  
в период с 24.08.2009 по 28.08.2009

	млн. рублей
	Эмиссия
ОФЗ-ПД	5 000,000
ОФЗ-ФК	
ОФЗ-АД	
ГСО-ППС	
ГСО-ФПС	
<b>ВСЕГО</b>	<b>5 000,000</b>

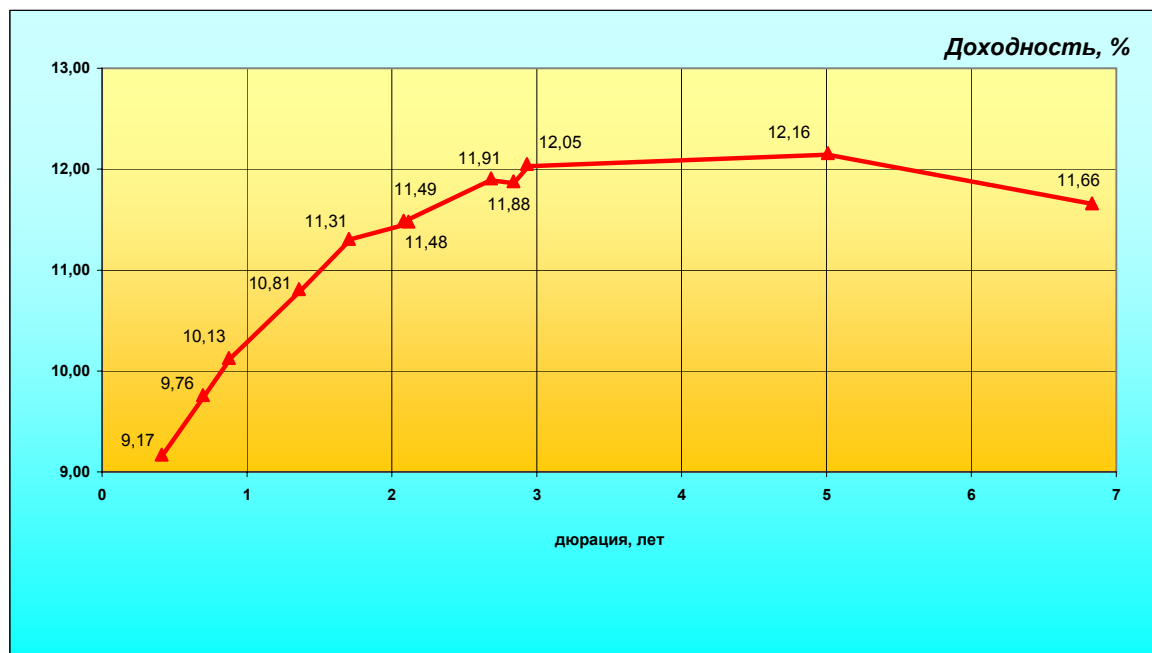
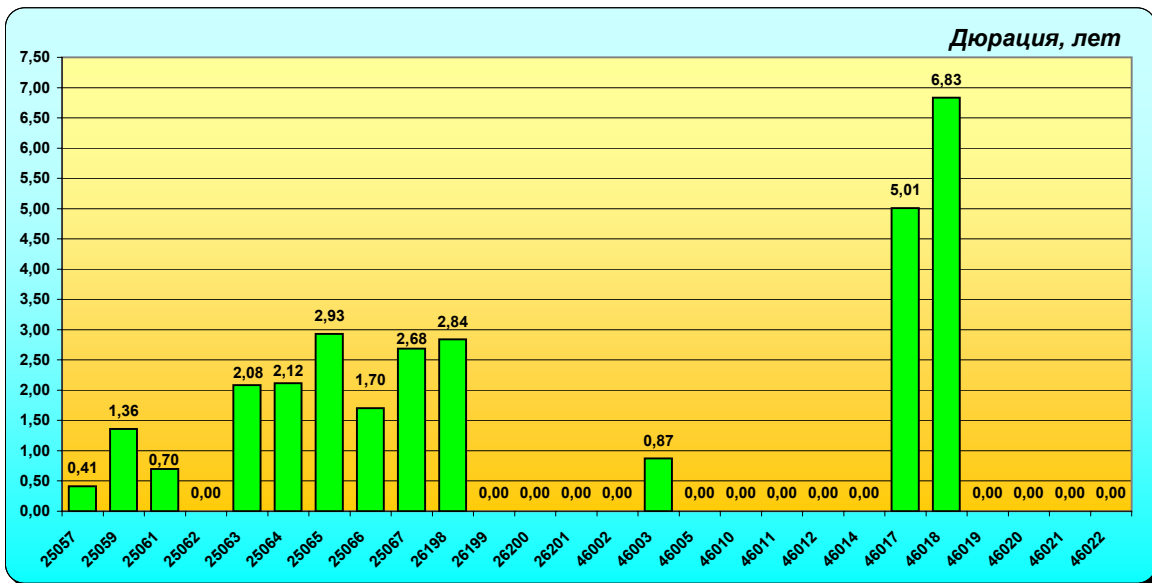
**Погашение**

	млн. рублей	
	по номинальной стоимости	по основной сумме долга
ОФЗ-ПД		
ОФЗ-ФК		
ОФЗ-АД		
ГСО-ППС		
ГСО-ФПС		
<b>ВСЕГО</b>	<b>-</b>	<b>-</b>

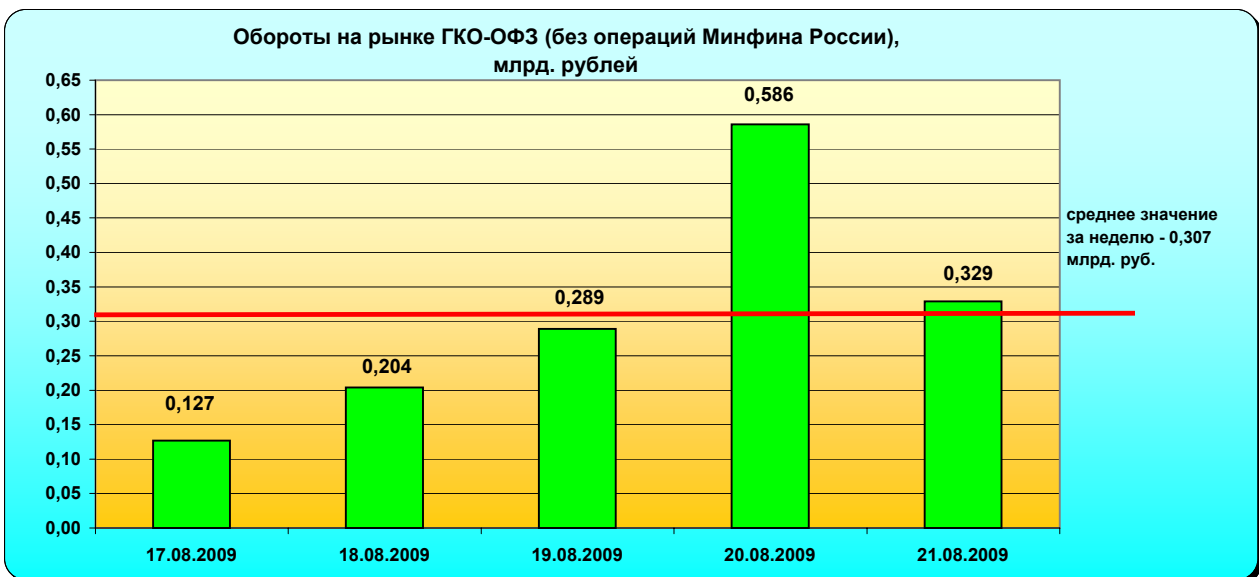
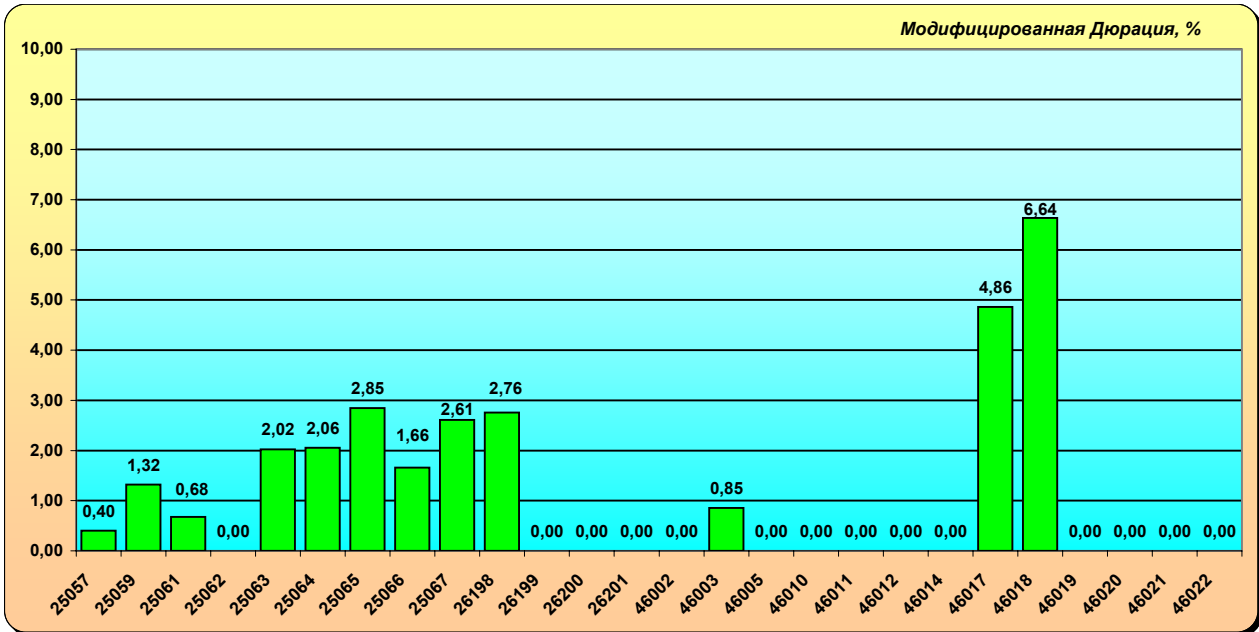
**Выплата купонов**

	млн. рублей
ОФЗ-ПД	
ОФЗ-ФК	
ОФЗ-АД	
ГСО-ППС	
ГСО-ФПС	
<b>ВСЕГО</b>	<b>-</b>

## Текущее состояние рынка

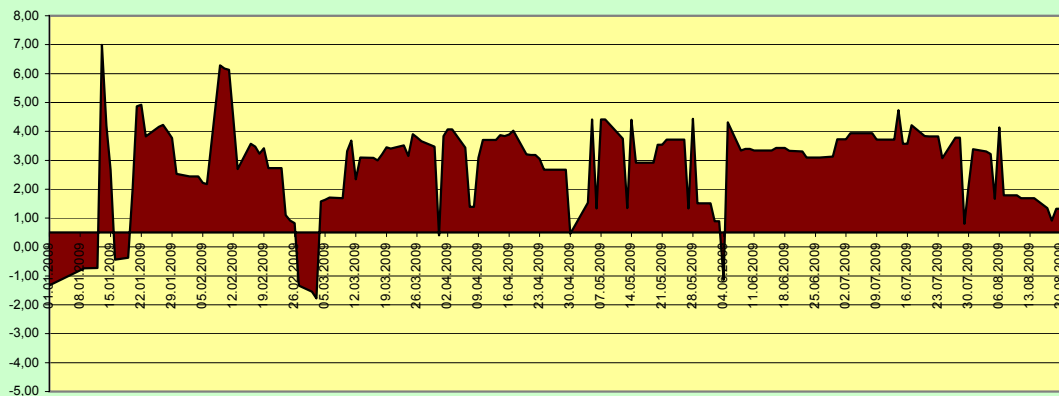


## Текущее состояние рынка

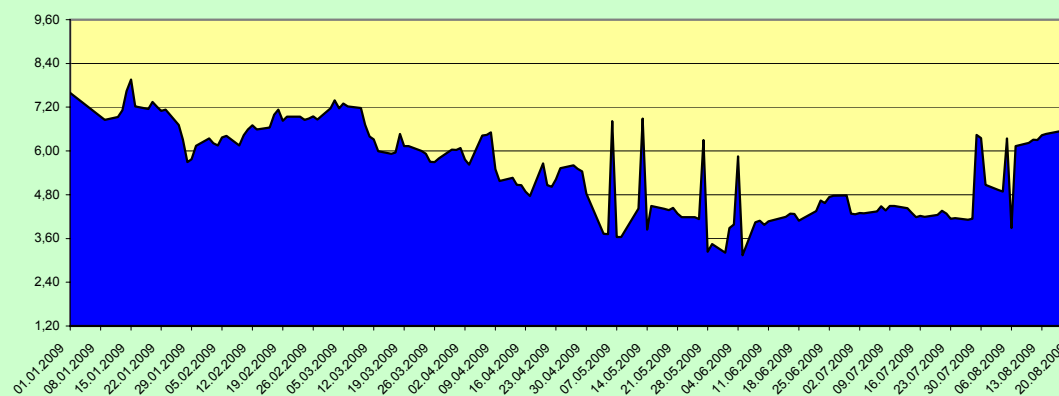


## Текущее состояние рынка

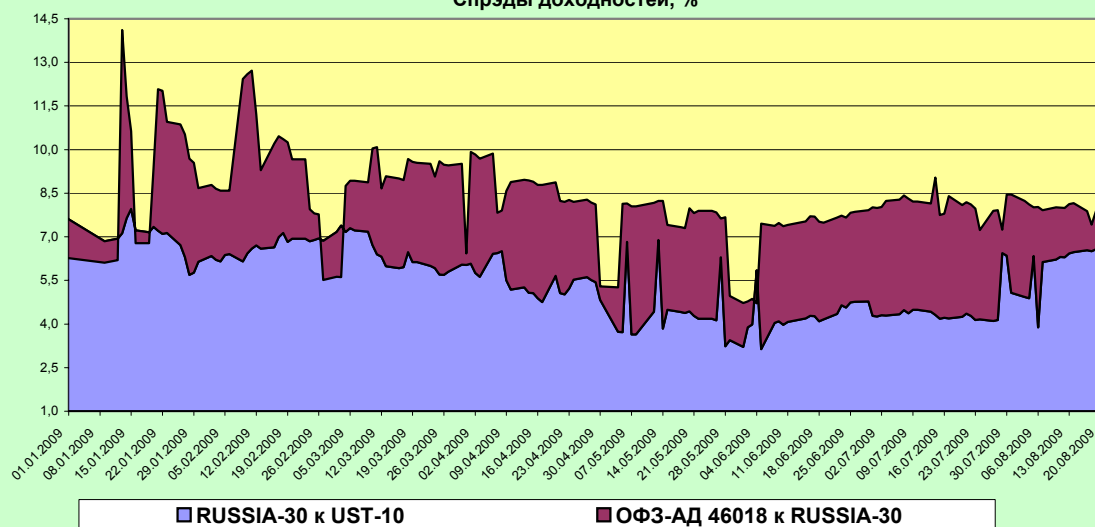
Спрэд доходности ОФЗ-АД 46018 к RUSSIA-30, %



Спрэд доходности RUSSIA-30 к UST-10, %



Спрэды доходностей, %



■ RUSSIA-30 к UST-10

■ ОФЗ-АД 46018 к RUSSIA-30

**Информация по аукционам ОФЗ с 17.08.2009 по 21.08.2009**

Дата аукциона	Код бумаги	Тип бумаги	Дата погашения	Объем спроса по номиналу, млн. руб.	Объем спроса по рыночной стоимости, млн. руб.	Объем размещения, млн. руб.	Объем выручки, млн. руб.	Цена отсечения, % от номинала	Средневзвешенная цена, % от номинала	Доходность по цене отсечения, % годовых	Доходность по средневзвешенной цене, % годовых	Объем эмиссии, млн. руб.	Номинал бумаги, рублей	Дней до погашения	НКД, % от номинала	НКД, руб.	Объем в обращении, млн. руб.
19.08.2009	SU25065RMFS2	ОФЗ-ПД	27.03.2013	18 287,558	18 762,820	3 051,818	3 139,326	101,2000	101,2564	12,10	12,08	15 000,00	1 000	1 316	1,611	16,11	38 168,719