

Государственный внутренний долг Российской Федерации, выраженный в государственных ценных бумагах

17 августа 2009 года

Государственный внутренний долг Российской Федерации, выраженный в государственных ценных бумагах

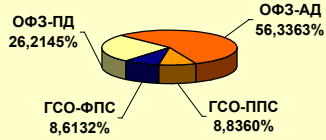
1 532 540,706

млн. рублей

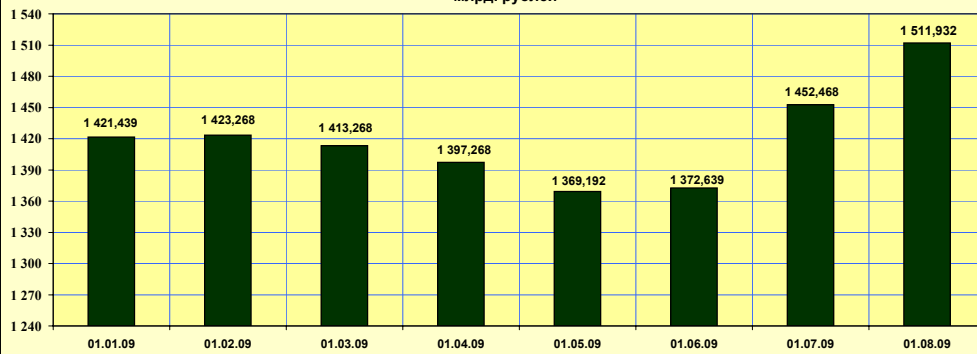
По видам ценных бумаг:

	млн. рублей
ОФЗ-ПД	401 748,164
ОФЗ-АД	863 377,412
ГСО-ППС	135 415,130
ГСО-ФПС	132 000,000

Структура государственного внутреннего долга, выраженного в государственных ценных бумагах, на 17.08.2009 г.



Государственный внутренний долг, выраженный в государственных ценных бумагах, млрд. рублей



Операции Минфина России на внутреннем рынке государственных ценных бумаг

01.01.2009 - 17.08.2009

млн. рублей

Чистое привлечение

113 399,799

Привлечение 213 361,741

в том числе

ОФЗ-ПД	113 416,141
ОФЗ-ФК	-
ОФЗ-АД	-
ГСО-ППС	99 945,600
ГСО-ФПС	-

Погашение

99 961,942

в том числе

ОФЗ-ПД	40 587,636
ОФЗ-ФК	30 779,330
ОФЗ-АД	18 648,776
ГСО-ППС	9 946,200
ГСО-ФПС	-

Расходы на обслуживание государственного внутреннего долга, выраженного в государственных ценных бумагах

01.01.2009 - 17.08.2009

млн. рублей

Уменьшение расходов по статье 113 БК РФ

	Кассовый расход	НКД	превышение над номиналом	По бюджету
ОФЗ-ПД	14 525,228	954,868	692,490	12 877,870
ОФЗ-ФК	4 176,877	-	-	4 176,877
ОФЗ-АД	35 780,077	-	-	35 780,077
ГСО-ППС	2 397,842	-	-	2 397,842
ГСО-ФПС	6 981,280	-	-	6 981,280
ИТОГО	63 861,304	954,868	692,490	62 213,946

Текущее состояние рынка

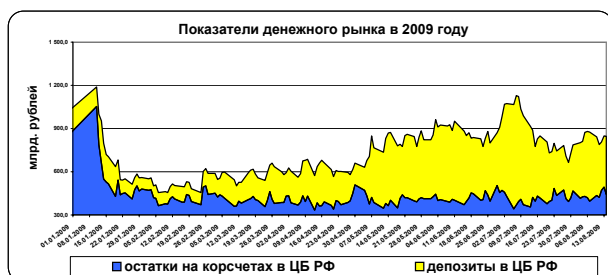
17 августа 2009 года

Финансовые индикаторы

	на 14.08.2009	на 07.08.2009	Изменение за неделю, %
Курс доллара США (Банк России), руб./долл.	32,1457	31,1814	3,09%
Курс евро (Банк России), руб./евро	45,8108	44,9168	1,99%
Курс USD / EUR	1,4251	1,4405	-1,07%

Остатки на кор. счетах ЦБ РФ, млрд. рублей	442,7	396,5	11,65%
Средства на депозитах, млрд. рублей	404,2	479,4	-15,69%

	07.08.2009	31.07.2009	Изменение за неделю, %
Золотовалютные резервы ЦБ РФ, млрд. долл. США	403,4	402,0	0,35%



Показатели рынка ГКО-ОФЗ

	на 14.08.2009	на 07.08.2009	Изменение за неделю, %
Объем рынка ГКО-ОФЗ по номиналу, млн. рублей (*)	1 165 119,530	1 158 809,837	0,54%
Капитализация рынка ГКО-ОФЗ, млн. рублей (*)	981 548,730	982 659,982	-0,11%
Дюрация рынка ГКО-ОФЗ, дней (*)	1 758,11	1 764,30	-0,35%

(*) Данные Банка России

Операции Минфина России на рынке

Проведенные операции
в период с 10.08.2009 по 14.08.2009

	млн. рублей	
	Эмиссия	Привлечение
ОФЗ-ПД	6 309,693	6 275,170
ОФЗ-ФК		
ОФЗ-АД		
ГСО-ППС		
ГСО-ФПС		
ВСЕГО	6 309,693	6 275,170

Погашение

	млн. рублей	
	по номинальной стоимости	по основной сумме долга
ОФЗ-ПД		
ОФЗ-ФК		
ОФЗ-АД		
ГСО-ППС		
ГСО-ФПС		
ВСЕГО	-	-

Выплата купонов

	млн. рублей
ОФЗ-ПД	309,200
ОФЗ-ФК	
ОФЗ-АД	8 401,468
ГСО-ППС	
ГСО-ФПС	
ВСЕГО	8 710,668

Планируемые операции
в период с 17.08.2009 по 21.08.2009

	млн. рублей
	Эмиссия
ОФЗ-ПД	15 000,000
ОФЗ-ФК	
ОФЗ-АД	
ГСО-ППС	
ГСО-ФПС	
ВСЕГО	15 000,000

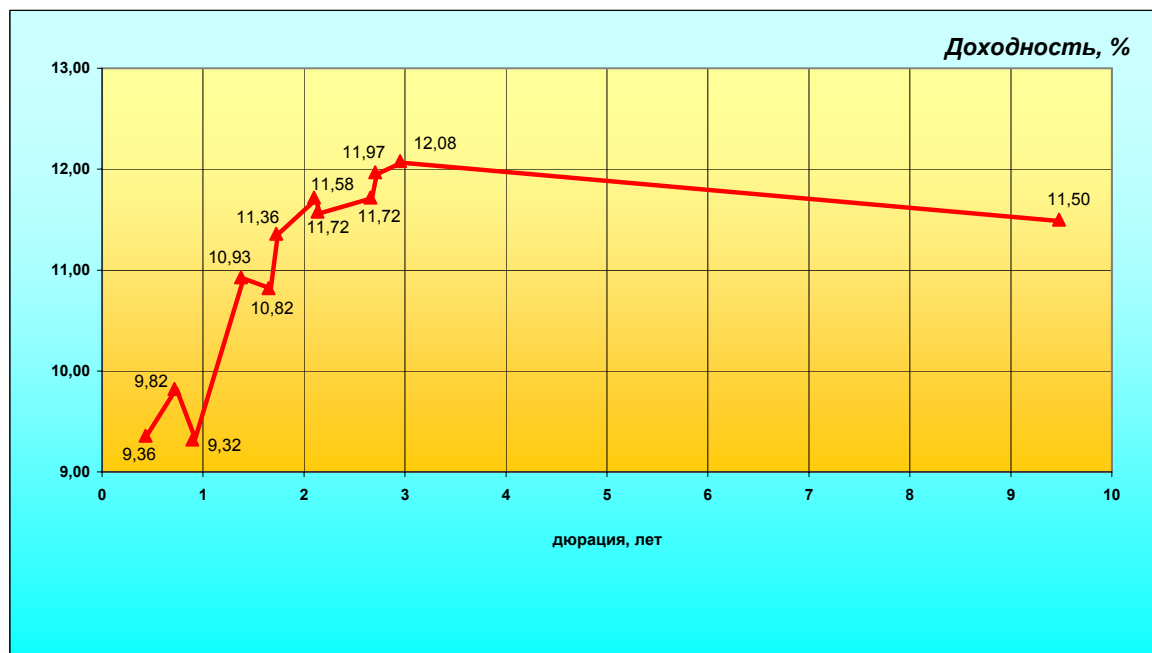
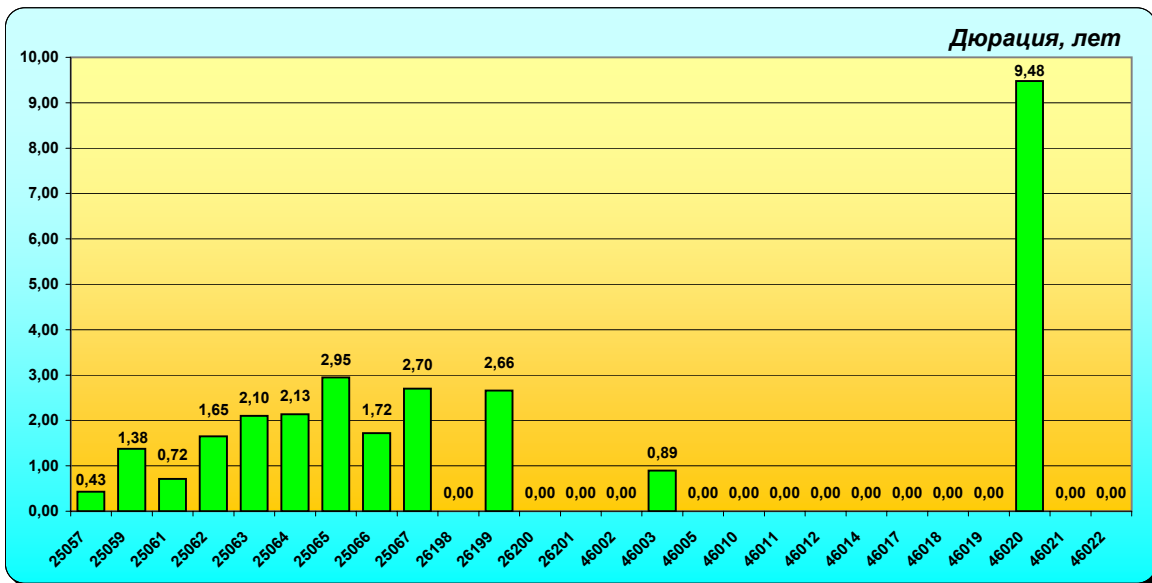
Погашение

	млн. рублей	
	по номинальной стоимости	по основной сумме долга
ОФЗ-ПД		
ОФЗ-ФК		
ОФЗ-АД		
ГСО-ППС		
ГСО-ФПС		
ВСЕГО	-	-

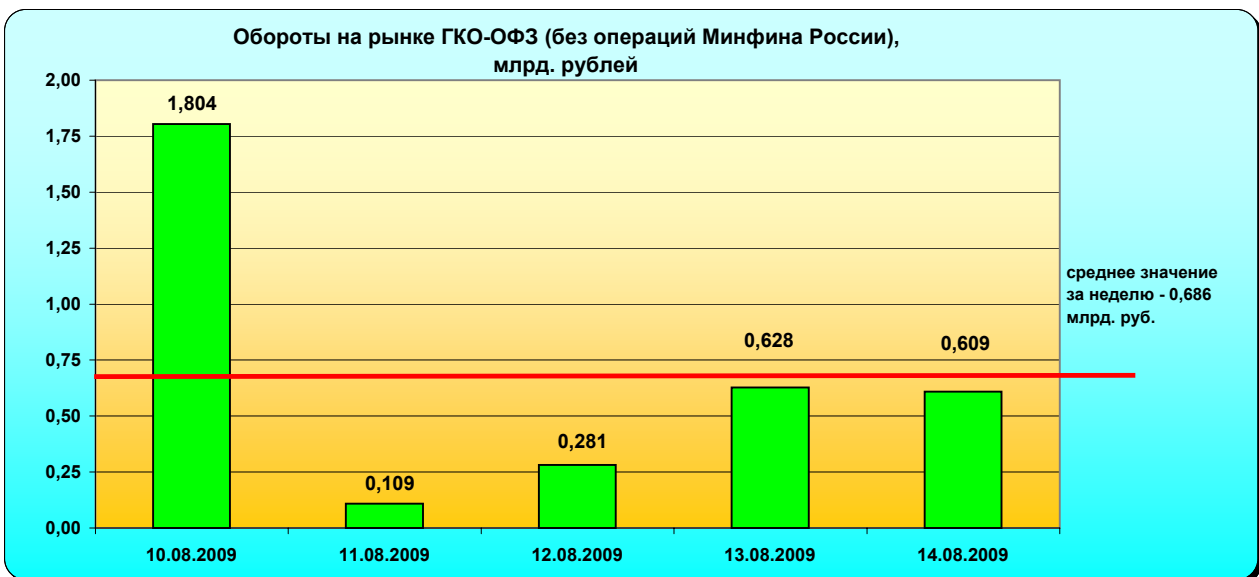
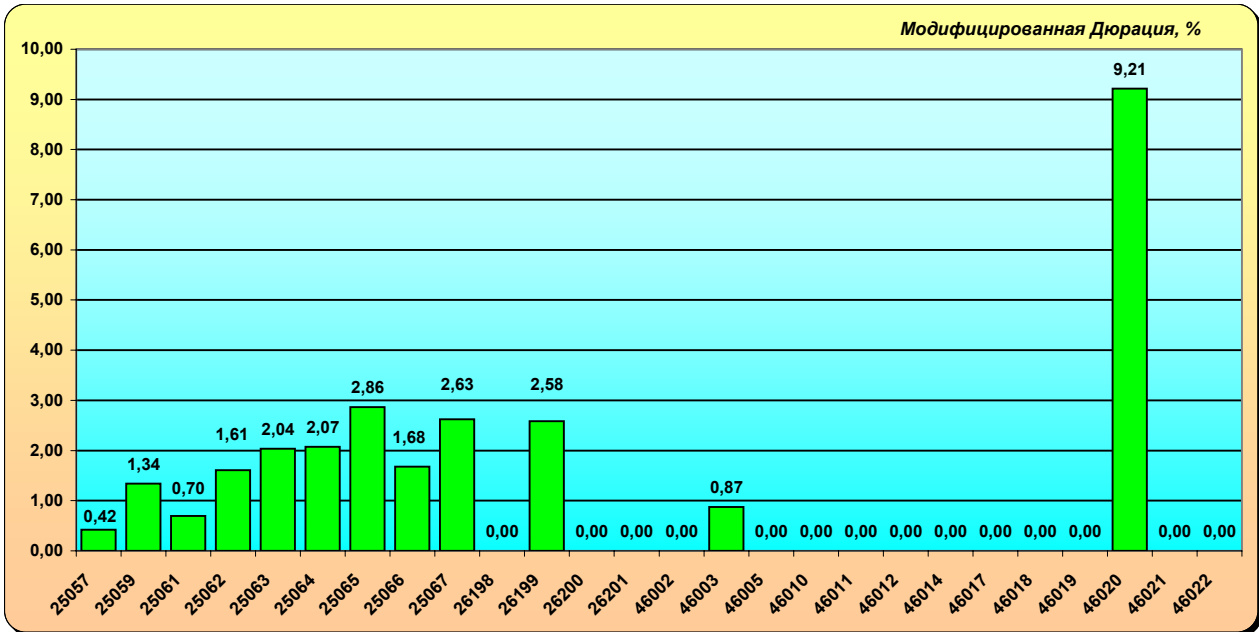
Выплата купонов

	млн. рублей
ОФЗ-ПД	
ОФЗ-ФК	
ОФЗ-АД	3 470,512
ГСО-ППС	
ГСО-ФПС	1 234,200
ВСЕГО	4 704,712

Текущее состояние рынка

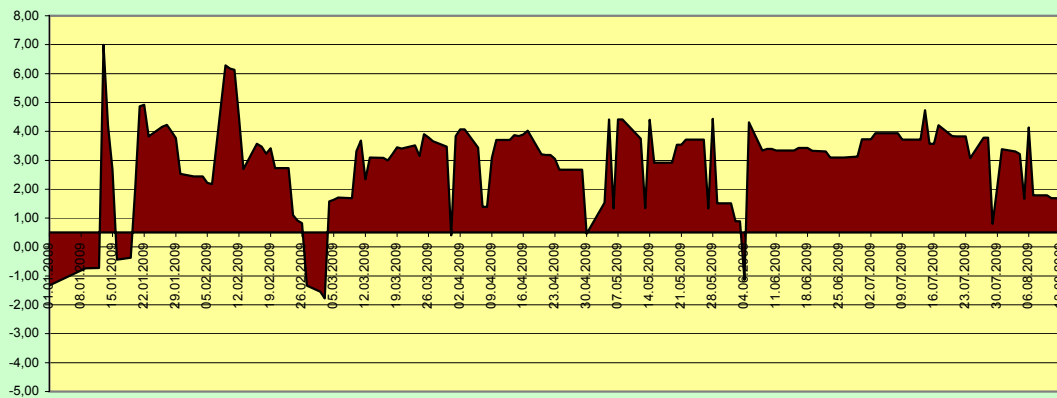


Текущее состояние рынка

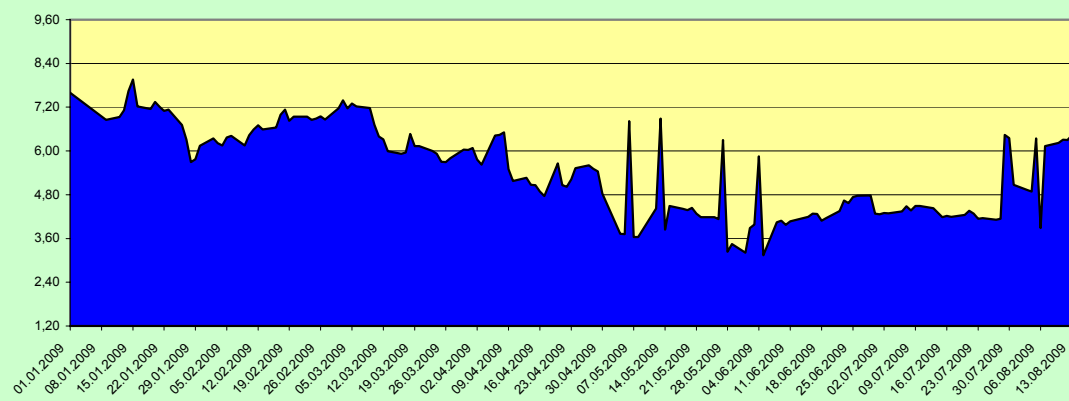


Текущее состояние рынка

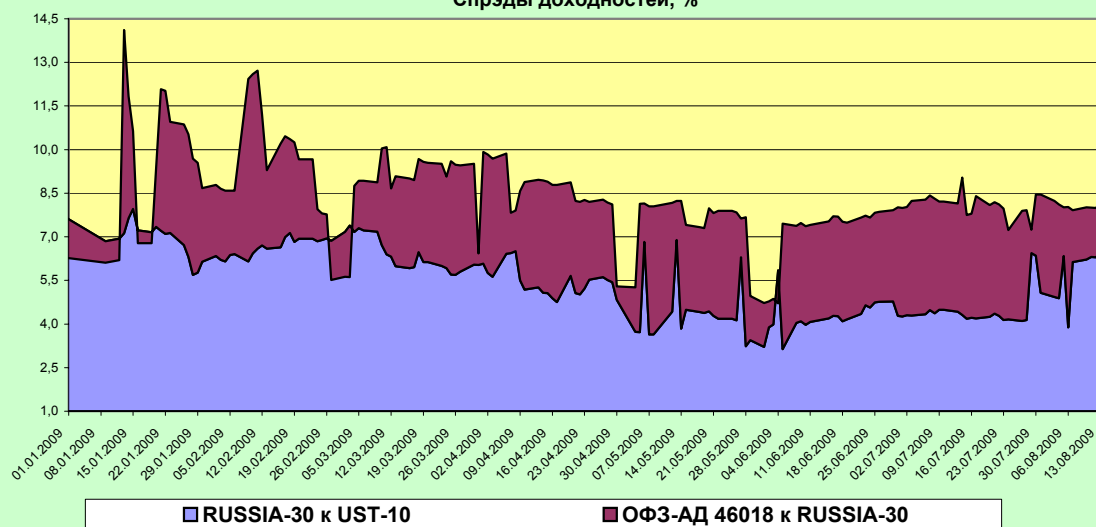
Спрэд доходности ОФЗ-АД 46018 к RUSSIA-30, %



Спрэд доходности RUSSIA-30 к UST-10, %



Спрэды доходностей, %



Информация по аукционам ОФЗ с 10.08.2009 по 14.08.2009

Дата аукциона	Код бумаги	Тип бумаги	Дата погашения	Объем спроса по номиналу, млн. руб.	Объем спроса по рыночной стоимости, млн. руб.	Объем размещения, млн. руб.	Объем выручки, млн. руб.	Цена отсечения, % от номинала	Средневзвешенная цена, % от номинала	Доходность по цене отсечения, % годовых	Доходность по средневзвешенной цене, % годовых	Объем эмиссии, млн. руб.	Номинал бумаги, рублей	Дней до погашения	НКД, % от номинала	НКД, руб.	Объем в обращении, млн. руб.
12.08.2009	SU25066RMFS0	ОФЗ-ПД	06.07.2011	14 761,482	14 770,343	3 213,375	3 224,827	99,2800	99,3444	11,43	11,39	15 000,00	1 000	693	1,012	10,12	14 257,083