

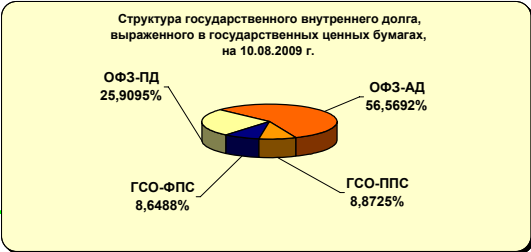
**Государственный внутренний долг Российской Федерации,  
выраженный в государственных ценных бумагах**

10 августа 2009 года

**Государственный внутренний долг Российской Федерации,  
выраженный в государственных ценных бумагах**      **1 526 231,013**      **млн. рублей**

*По видам ценных бумаг:*

	млн. рублей
ОФЗ-ПД	395 438,471
ОФЗ-АД	863 377,412
ГСО-ППС	135 415,130
ГСО-ФПС	132 000,000



**Операции Минфина России на внутреннем рынке государственных ценных бумаг**

01.01.2009 - 10.08.2009

млн. рублей

Чистое привлечение		107 124,629	
<b>Привлечение</b>	<b>207 086,571</b>	<b>Погашение</b>	<b>99 961,942</b>
в том числе		в том числе	
ОФЗ-ПД	107 140,971	ОФЗ-ПД	40 587,636
ОФЗ-ФК	-	ОФЗ-ФК	30 779,330
ОФЗ-АД	-	ОФЗ-АД	18 648,776
ГСО-ППС	99 945,600	ГСО-ППС	9 946,200
ГСО-ФПС	-	ГСО-ФПС	-

**Расходы на обслуживание государственного внутреннего долга,  
выраженного в государственных ценных бумагах**

01.01.2009 - 10.08.2009

млн. рублей

	Кассовый расход	Уменьшение расходов по статье 113 БК РФ		По бюджету
		НКД	превышение над номиналом	
ОФЗ-ПД	14 216,028	907,877	692,490	12 615,661
ОФЗ-ФК	4 176,877	-	-	4 176,877
ОФЗ-АД	27 378,609	-	-	27 378,609
ГСО-ППС	2 397,842	-	-	2 397,842
ГСО-ФПС	6 981,280	-	-	6 981,280
<b>ИТОГО</b>	<b>55 150,636</b>	<b>907,877</b>	<b>692,490</b>	<b>53 550,269</b>

## Текущее состояние рынка

10 августа 2009 года

### Финансовые индикаторы

	на 07.08.2009	на 31.07.2009	Изменение за неделю, %
Курс доллара США (Банк России), руб./долл.	31,1814	31,7555	-1,81%
Курс евро (Банк России), руб./евро	44,9168	44,6927	0,50%
Курс USD / EUR	1,4405	1,4074	2,35%
Остатки на кор. счетах ЦБ РФ, млрд. рублей	396,5	467,7	-15,22%
Средства на депозитах, млрд. рублей	479,4	317,9	50,80%
<b>Золотовалютные резервы ЦБ РФ, млрд. долл. США</b>	<b>402,0</b>	<b>402,4</b>	<b>-0,10%</b>



### Показатели рынка ГКО-ОФЗ

	на 07.08.2009	на 31.07.2009	Изменение за неделю, %
Объем рынка ГКО-ОФЗ по номиналу, млн. рублей (*)	1 158 809,837	1 144 510,843	1,25%
Капитализация рынка ГКО-ОФЗ, млн. рублей (*)	982 659,982	973 216,664	0,97%
Дюрация рынка ГКО-ОФЗ, дней (*)	1 764,30	1 777,18	-0,72%

(\*) Данные Банка России

### Операции Минфина России на рынке

**Проведенные операции**  
в период с 03.08.2009 по 07.08.2009

	млн. рублей	
	Эмиссия	Привлечение
ОФЗ-ПД	14 298,994	14 235,092
ОФЗ-ФК		
ОФЗ-АД		
ГСО-ППС		
ГСО-ФПС		
<b>ВСЕГО</b>	<b>14 298,994</b>	<b>14 235,092</b>

**Погашение**

	млн. рублей	
	по номинальной стоимости	по основной сумме долга
ОФЗ-ПД		
ОФЗ-ФК		
ОФЗ-АД		
ГСО-ППС		
ГСО-ФПС		
<b>ВСЕГО</b>	<b>-</b>	<b>-</b>

**Выплата купонов**

	млн. рублей
ОФЗ-ПД	1 006,481
ОФЗ-ФК	
ОФЗ-АД	
ГСО-ППС	
ГСО-ФПС	
<b>ВСЕГО</b>	<b>1 006,481</b>

**Планируемые операции**  
в период с 10.08.2009 по 14.08.2009

	млн. рублей
	Эмиссия
ОФЗ-ПД	15 000,000
ОФЗ-ФК	
ОФЗ-АД	
ГСО-ППС	
ГСО-ФПС	
<b>ВСЕГО</b>	<b>15 000,000</b>

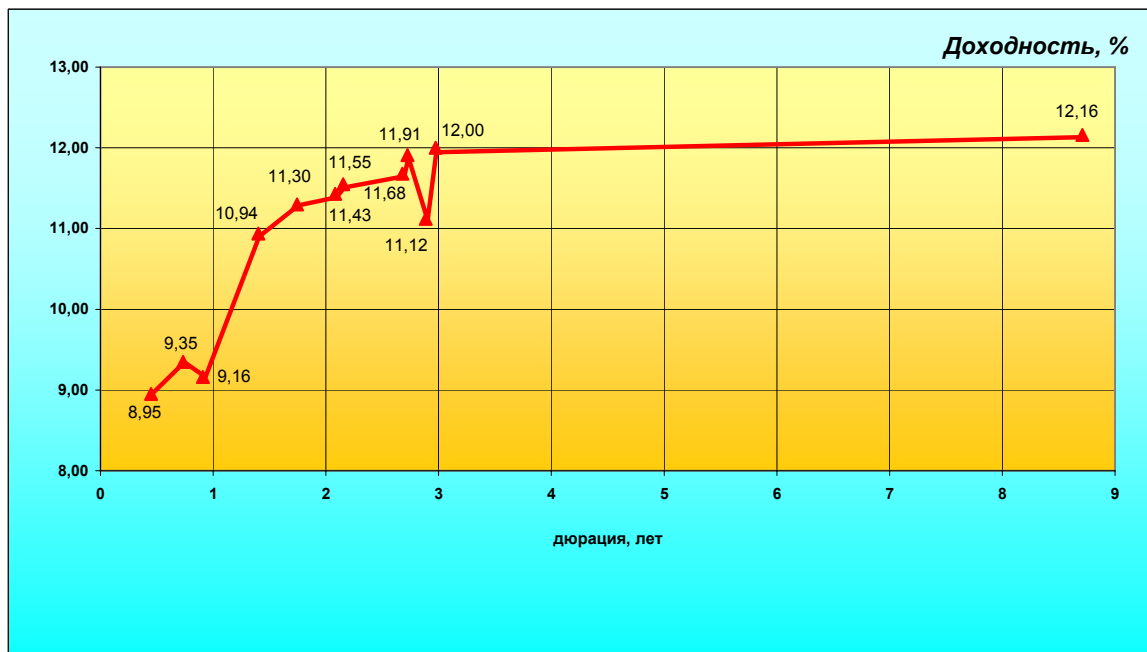
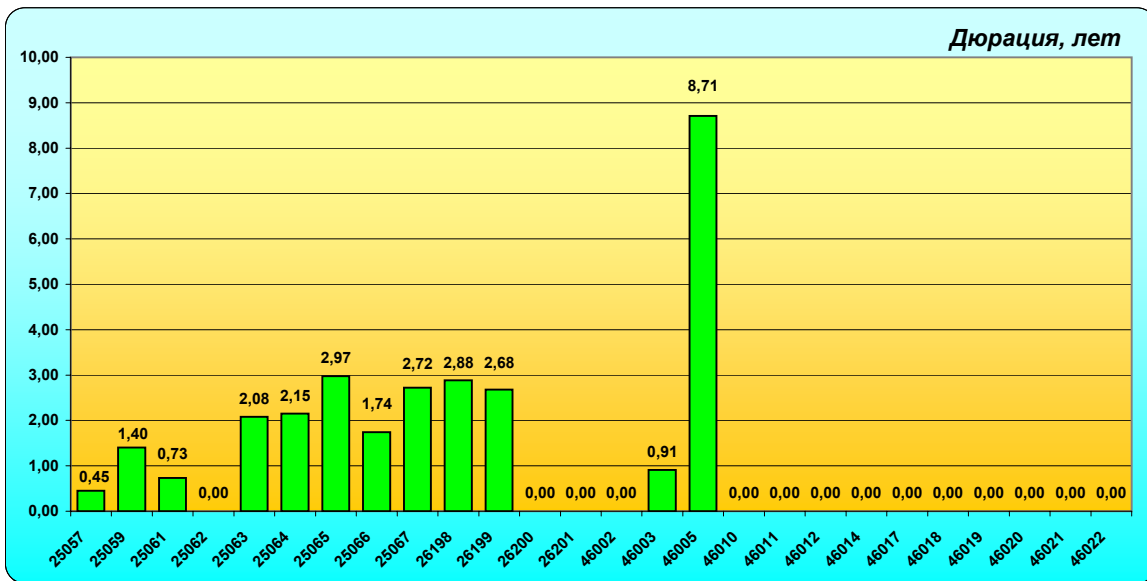
**Погашение**

	млн. рублей	
	по номинальной стоимости	по основной сумме долга
ОФЗ-ПД		
ОФЗ-ФК		
ОФЗ-АД		
ГСО-ППС		
ГСО-ФПС		
<b>ВСЕГО</b>	<b>-</b>	<b>-</b>

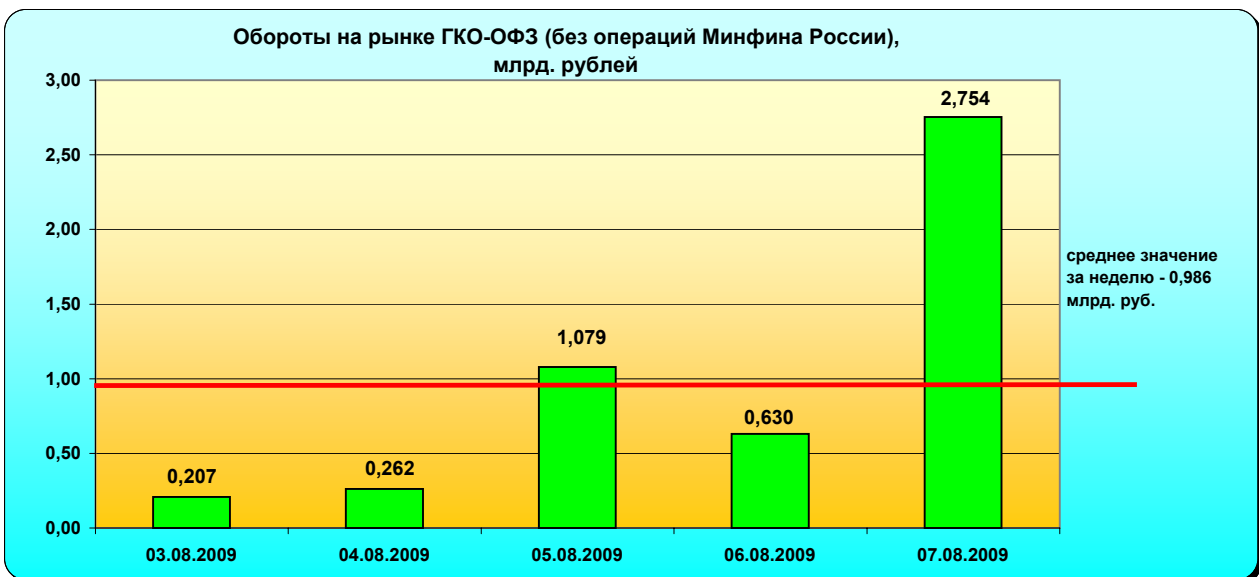
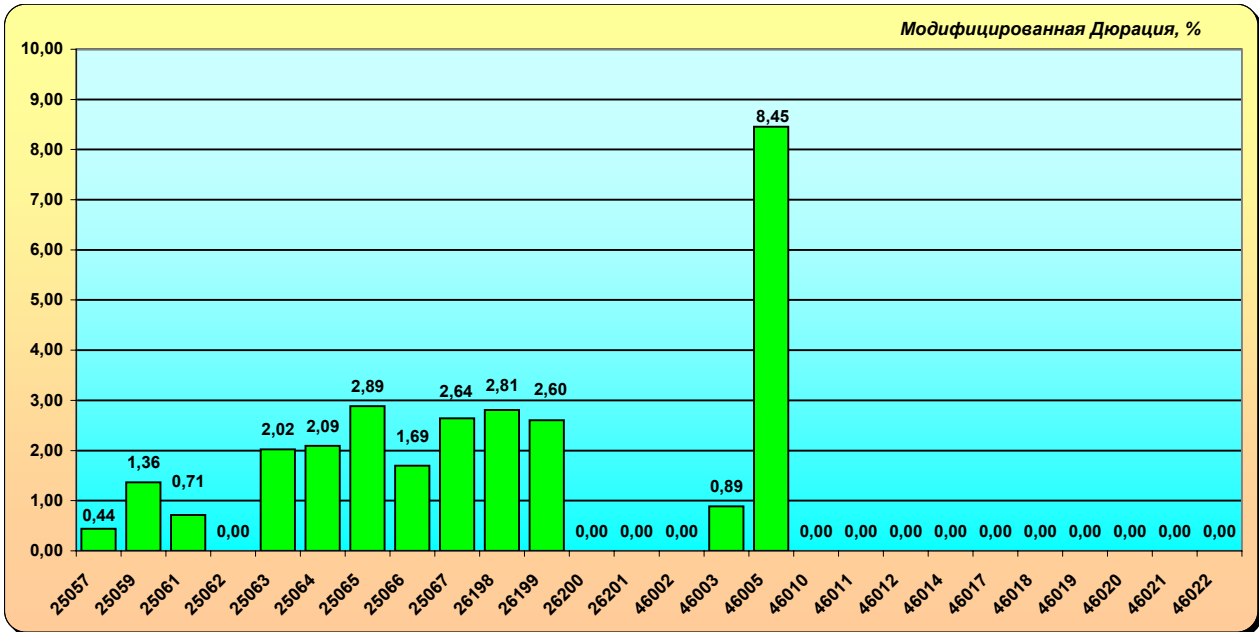
**Выплата купонов**

	млн. рублей
ОФЗ-ПД	309,200
ОФЗ-ФК	
ОФЗ-АД	8 401,468
ГСО-ППС	
ГСО-ФПС	
<b>ВСЕГО</b>	<b>8 710,668</b>

## Текущее состояние рынка

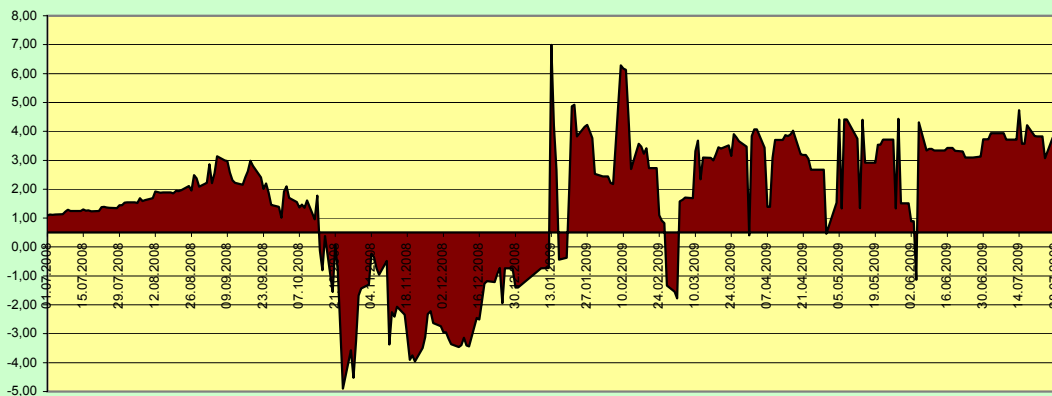


## Текущее состояние рынка

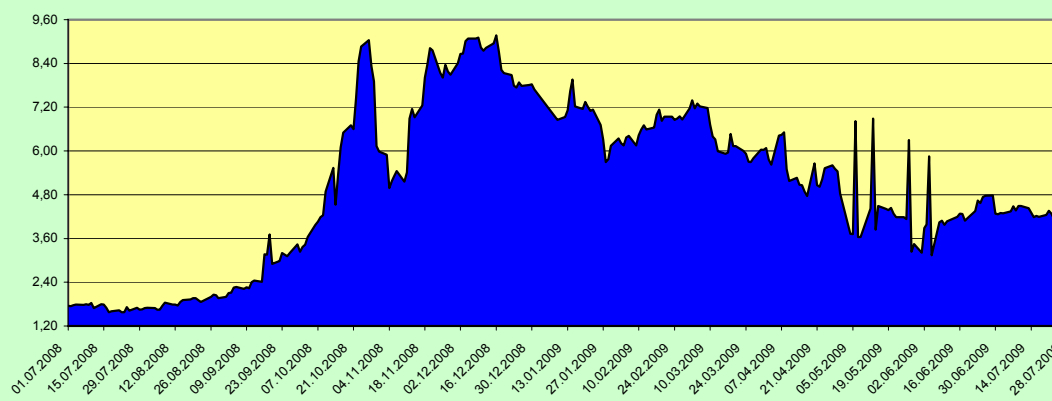


## Текущее состояние рынка

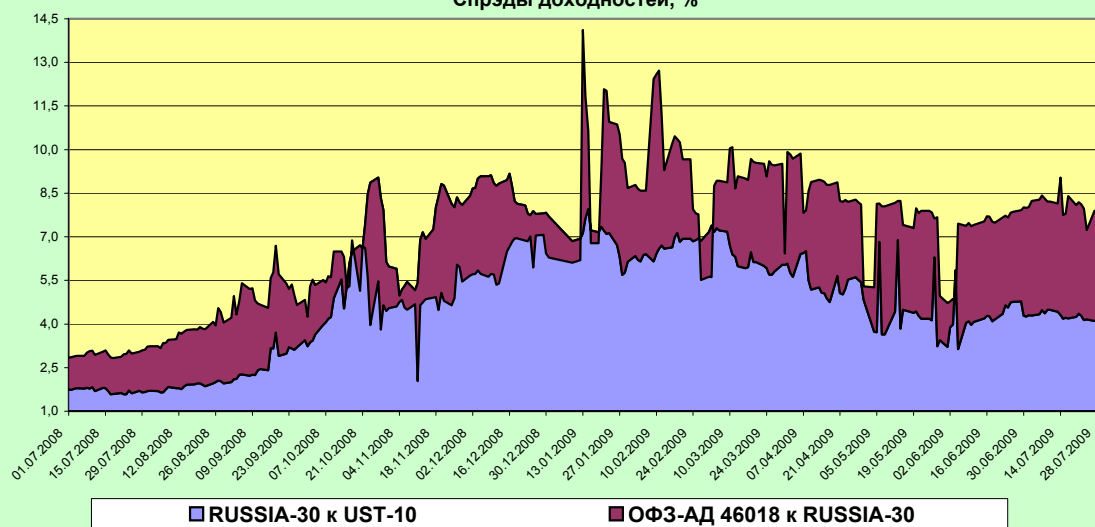
Спрэд доходности ОФЗ-АД 46018 к RUSSIA-30, %



Спрэд доходности RUSSIA-30 к UST-10, %



Спрэды доходностей, %



**Информация по аукционам ОФЗ с 03.08.2009 по 07.08.2009**

Дата аукциона	Код бумаги	Тип бумаги	Дата погашения	Объем спроса по номиналу, млн. руб.	Объем спроса по рыночной стоимости, млн. руб.	Объем размещения, млн. руб.	Объем выручки, млн. руб.	Цена отсечения, % от номинала	Средневзвешенная цена, % от номинала	Доходность по цене отсечения, % годовых	Доходность по средневзвешенной цене, % годовых	Объем эмиссии, млн. руб.	Номинал бумаги, рублей	Дней до погашения	НКД, % от номинала	НКД, руб.	Объем в обращении, млн. руб.
05.08.2009	SU25067RMFS8	ОФЗ-ПД	17.10.2012	18 253,325	18 135,822	12 142,557	12 089,122	99,1900	99,5599	12,12	11,97	15 000,00	1 000	1 169	0,000	0,00	12 947,390