

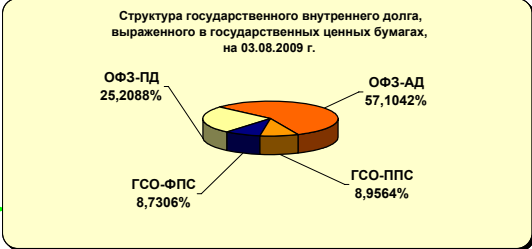
**Государственный внутренний долг Российской Федерации,  
выраженный в государственных ценных бумагах**

3 августа 2009 года

**Государственный внутренний долг Российской Федерации,  
выраженный в государственных ценных бумагах**      **1 511 932,019**      **млн. рублей**

*По видам ценных бумаг:*

	млн. рублей
ОФЗ-ПД	381 139,477
ОФЗ-АД	863 377,412
ГСО-ППС	135 415,130
ГСО-ФПС	132 000,000



**Операции Минфина России на внутреннем рынке государственных ценных бумаг**

01.01.2009 - 03.08.2009

*млн. рублей*

<b>Чистое привлечение</b>		<b>92 889,537</b>	
<b>Привлечение</b>		<b>192 851,479</b>	
<i>в том числе</i>		<i>в том числе</i>	
ОФЗ-ПД	92 905,879	ОФЗ-ПД	40 587,636
ОФЗ-ФК	-	ОФЗ-ФК	30 779,330
ОФЗ-АД	-	ОФЗ-АД	18 648,776
ГСО-ППС	99 945,600	ГСО-ППС	9 946,200
ГСО-ФПС	-	ГСО-ФПС	-
<b>Погашение</b>		<b>99 961,942</b>	

**Расходы на обслуживание государственного внутреннего долга,  
выраженного в государственных ценных бумагах**

01.01.2009 - 03.08.2009

*млн. рублей*

	Кассовый расход	Уменьшение расходов по статье 113 БК РФ		По бюджету
		НКД	превышение над номиналом	
ОФЗ-ПД	13 209,547	897,075	692,490	11 619,982
ОФЗ-ФК	4 176,877	-	-	4 176,877
ОФЗ-АД	27 378,609	-	-	27 378,609
ГСО-ППС	2 397,842	-	-	2 397,842
ГСО-ФПС	6 981,280	-	-	6 981,280
<b>ИТОГО</b>	<b>54 144,155</b>	<b>897,075</b>	<b>692,490</b>	<b>52 554,590</b>

## Текущее состояние рынка

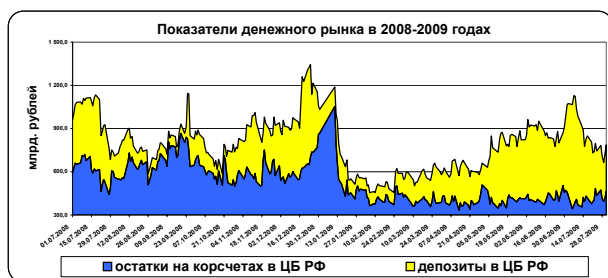
3 августа 2009 года

### Финансовые индикаторы

	на 31.07.2009	на 24.07.2009	Изменение за неделю, %
Курс доллара США (Банк России), руб./долл.	31,7555	31,0760	2,19%
Курс евро (Банк России), руб./евро	44,6927	44,2771	0,94%
Курс USD / EUR	1,4074	1,4248	-1,22%

	на 31.07.2009	на 24.07.2009	Изменение за неделю, %
Остатки на кор. счетах ЦБ РФ, млрд. рублей	467,7	436,1	7,25%
Средства на депозитах, млрд. рублей	317,9	308,3	3,11%

	24.07.2009	17.07.2009	Изменение за неделю, %
Золотовалютные резервы ЦБ РФ, млрд. долл. США	402,4	398,1	1,08%



### Показатели рынка ГКО-ОФЗ

	31.07.2009	24.07.2009	Изменение за неделю, %
Объем рынка ГКО-ОФЗ по номиналу, млн. рублей (*)	1 144 510,843	1 125 006,841	1,73%
Капитализация рынка ГКО-ОФЗ, млн. рублей (*)	973 216,664	955 182,051	1,89%
Дюрация рынка ГКО-ОФЗ, дней (*)	1 777,18	1 816,85	-2,18%

(\*) Данные Банка России

### Операции Минфина России на рынке

**Проведенные операции**  
в период с 27.07.2009 по 31.07.2009

	млн. рублей	
	Эмиссия	Привлечение
ОФЗ-ПД	19 919,132	19 889,518
ОФЗ-ФК		
ОФЗ-АД		
ГСО-ППС		
ГСО-ФПС		
<b>ВСЕГО</b>	<b>19 919,132</b>	<b>19 889,518</b>

**Планируемые операции**  
в период с 03.08.2009 по 07.08.2009

	млн. рублей	
	Эмиссия	
ОФЗ-ПД	15 000,000	
ОФЗ-ФК		
ОФЗ-АД		
ГСО-ППС		
ГСО-ФПС		
<b>ВСЕГО</b>	<b>15 000,000</b>	

**Погашение**

	млн. рублей	
	по номинальной стоимости	по основной сумме долга
ОФЗ-ПД		
ОФЗ-ФК		
ОФЗ-АД		
ГСО-ППС		
ГСО-ФПС		
<b>ВСЕГО</b>	<b>-</b>	<b>-</b>

**Погашение**

	млн. рублей	
	по номинальной стоимости	по основной сумме долга
ОФЗ-ПД		
ОФЗ-ФК		
ОФЗ-АД		
ГСО-ППС		
ГСО-ФПС		
<b>ВСЕГО</b>	<b>-</b>	<b>-</b>

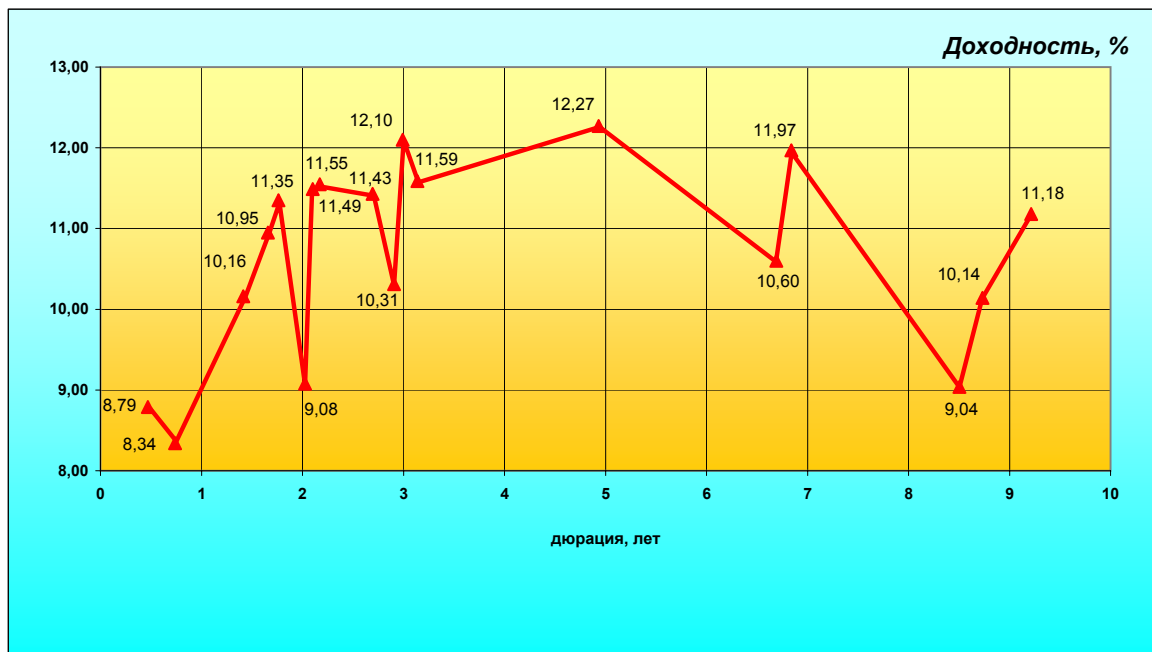
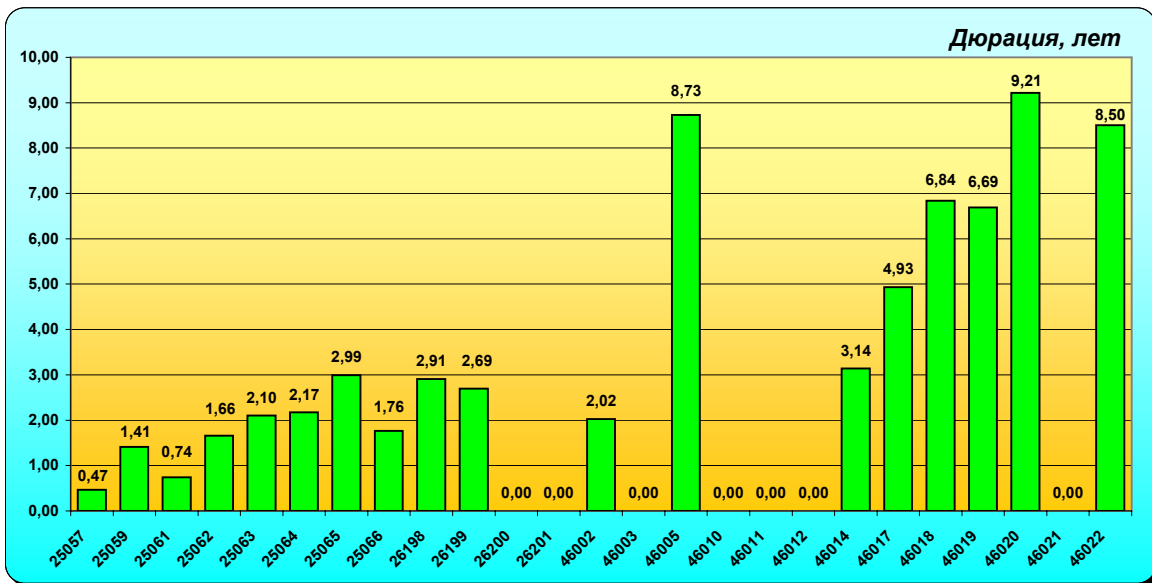
**Выплата купонов**

	млн. рублей	
ОФЗ-ПД		
ОФЗ-ФК		
ОФЗ-АД		
ГСО-ППС		
ГСО-ФПС	1 944,800	
<b>ВСЕГО</b>	<b>1 944,800</b>	

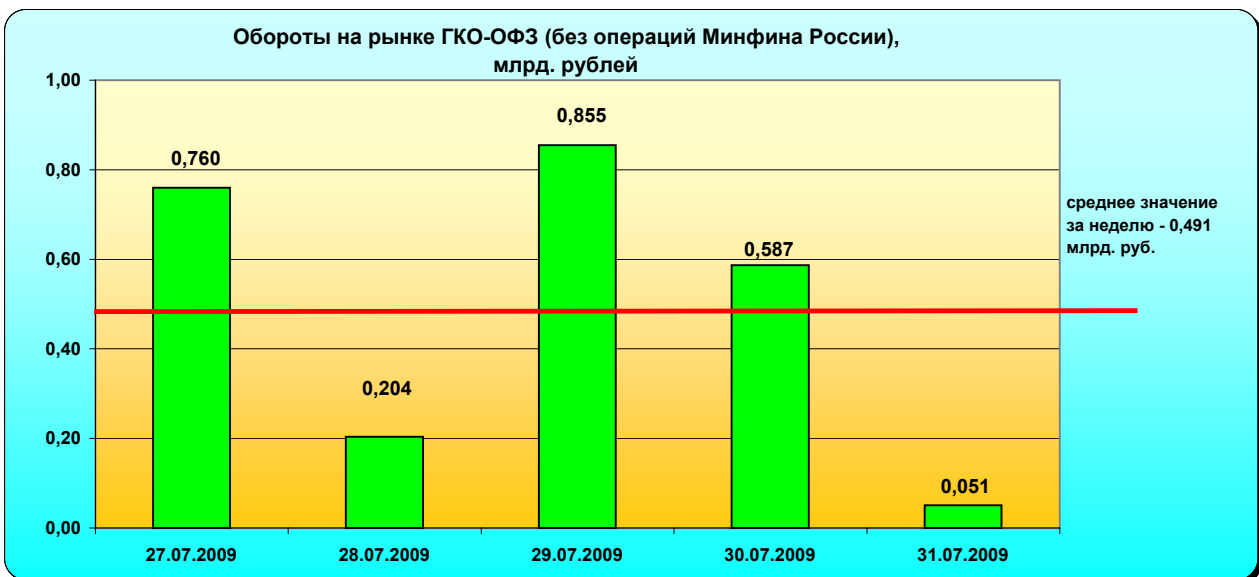
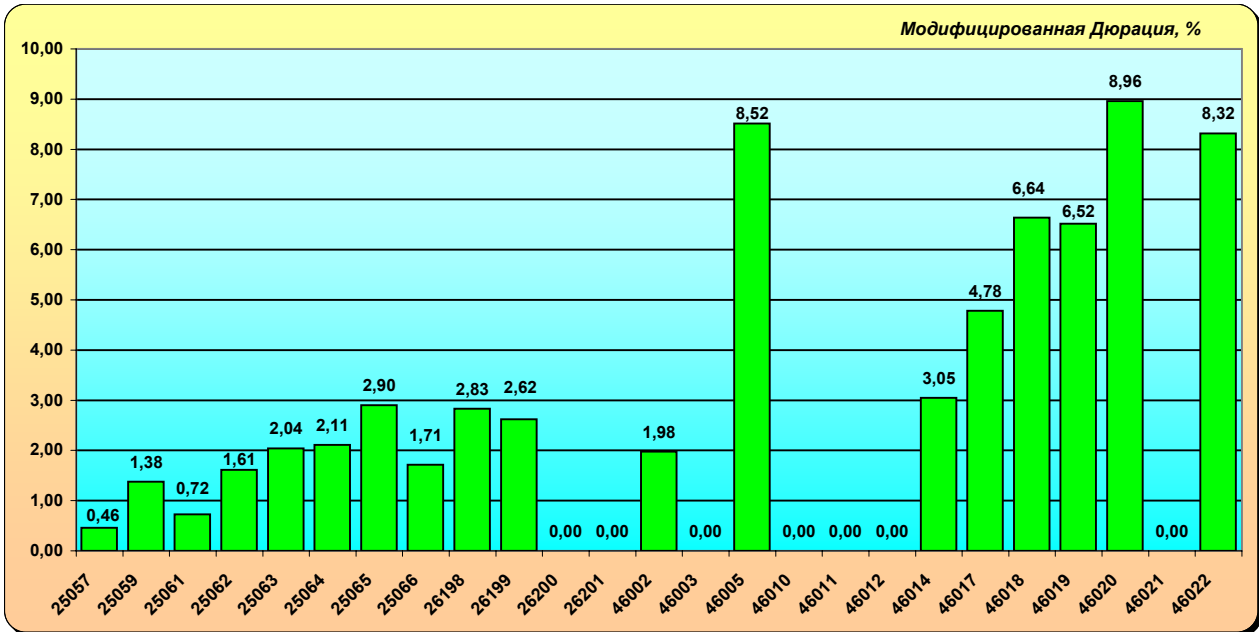
**Выплата купонов**

	млн. рублей	
ОФЗ-ПД	1 006,481	
ОФЗ-ФК		
ОФЗ-АД		
ГСО-ППС		
ГСО-ФПС		
<b>ВСЕГО</b>	<b>1 006,481</b>	

## Текущее состояние рынка

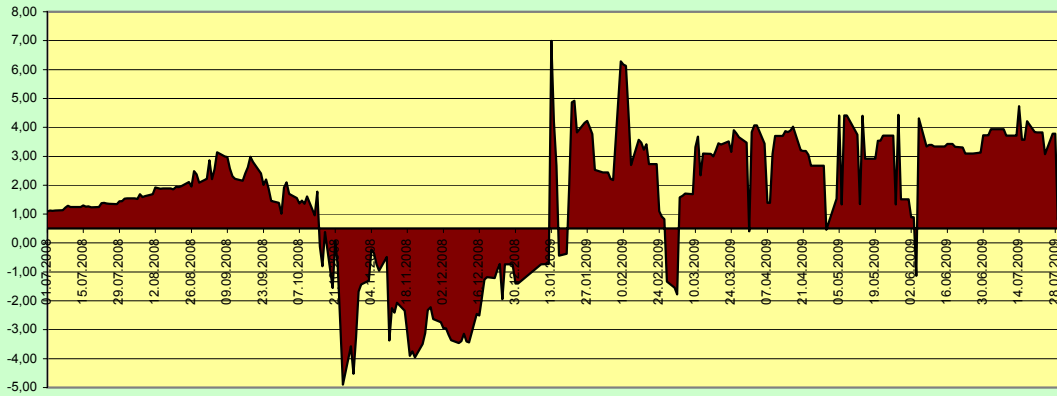


## Текущее состояние рынка

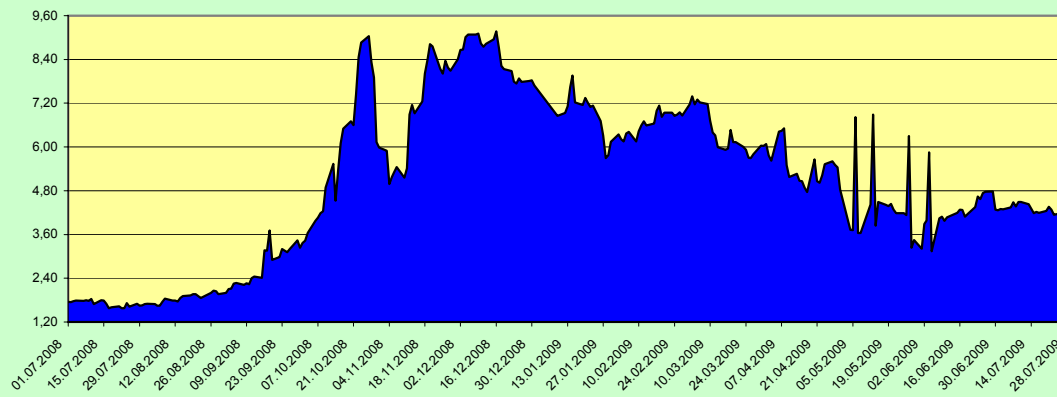


## Текущее состояние рынка

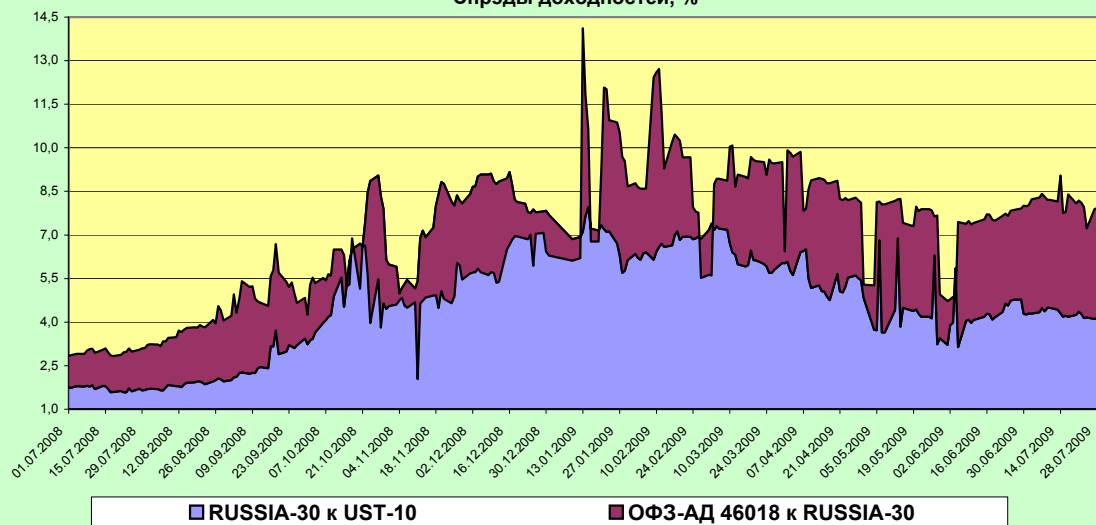
Спрэд доходности ОФЗ-АД 46018 к RUSSIA-30, %



Спрэд доходности RUSSIA-30 к UST-10, %



Спрэды доходностей, %



**Информация по аукционам ОФЗ с 27.07.2009 по 31.07.2009**

Дата аукциона	Код бумаги	Тип бумаги	Дата погашения	Объем спроса по номиналу, млн. руб.	Объем спроса по рыночной стоимости, млн. руб.	Объем размещения, млн. руб.	Объем выручки, млн. руб.	Цена отсечения, % от номинала	Средневзвешенная цена, % от номинала	Доходность по цене отсечения, % годовых	Доходность по средневзвешенной цене, % годовых	Объем эмиссии, млн. руб.	Номинал бумаги, рублей	Дней до погашения	НКД, % от номинала	НКД, руб.	Объем в обращении, млн. руб.
29.07.2009	SU25065RMFS2	ОФЗ-ПД	27.03.2013	21 534,111	21 939,110	14 858,882	15 166,331	101,0300	101,1481	12,17	12,12	15 000,00	1 000	1 337	0,921	9,21	31 000,000