

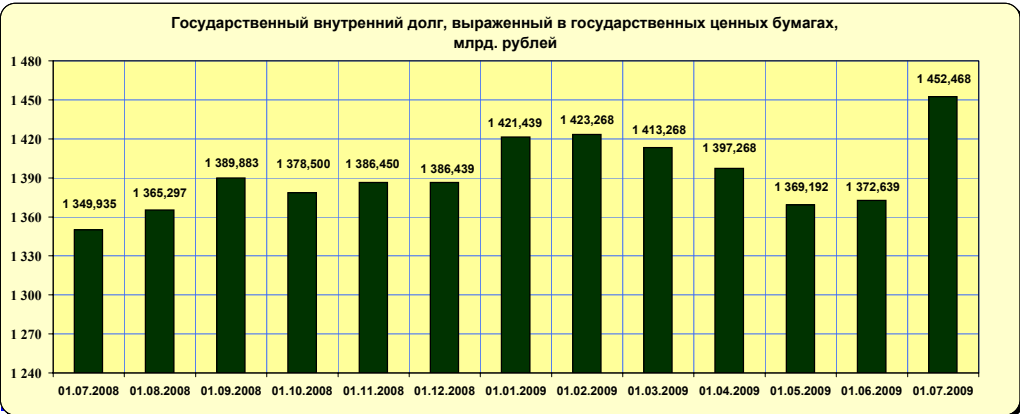
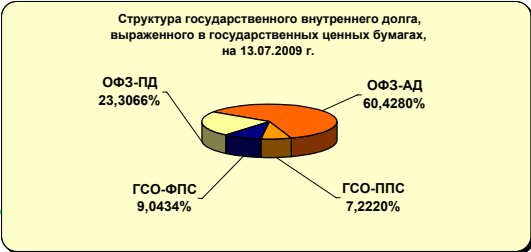
Государственный внутренний долг Российской Федерации, выраженный в государственных ценных бумагах

13 июля 2009 года

Государственный внутренний долг Российской Федерации,
выраженный в государственных ценных бумагах 1 459 631,291 млн. рублей

По видам ценных бумаг:

	млн. рублей
ОФЗ-ПД	340 189,974
ОФЗ-АД	882 026,187
ГСО-ППС	105 415,130
ГСО-ФПС	132 000,000



Операции Минфина России на внутреннем рынке государственных ценных бумаг

01.01.2009 - 13.07.2009

млн. рублей

Чистое привлечение		40 842,632	
Привлечение		122 155,798	
в том числе			
ОФЗ-ПД	52 191,988	Погашение	81 313,166
ОФЗ-ФК	-	в том числе	
ОФЗ-АД	-	ОФЗ-ПД	40 587,636
ГСО-ППС	69 963,810	ОФЗ-ФК	30 779,330
ГСО-ФПС	-	ОФЗ-АД	-
		ГСО-ППС	9 946,200
		ГСО-ФПС	-

Расходы на обслуживание государственного внутреннего долга, выраженного в государственных ценных бумагах

01.01.2009 - 13.07.2009

млн. рублей

	Кассовый расход	Уменьшение расходов по статье 113 БК РФ		По бюджету
		НКД	превышение над номиналом	
ОФЗ-ПД	9 369,215	626,541	326,950	8 415,724
ОФЗ-ФК	4 176,877	-	-	4 176,877
ОФЗ-АД	24 463,424	-	-	24 463,424
ГСО-ППС	330,728	-	-	330,728
ГСО-ФПС	5 036,480	-	-	5 036,480
ИТОГО	43 376,724	626,541	326,950	42 423,233

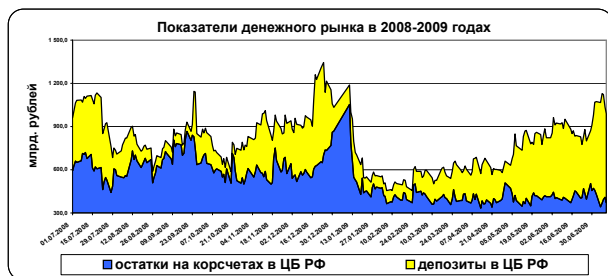
Текущее состояние рынка

13 июля 2009 года

Финансовые индикаторы

	на 10.07.2009	на 03.07.2009	Изменение за неделю, %
Курс доллара США (Банк России), руб./долл.	31,8878	31,1252	2,45%
Курс евро (Банк России), руб./евро	44,4070	43,9052	1,14%
Курс USD / EUR	1,3926	1,4106	-1,28%
Остатки на кор. счетах ЦБ РФ, млрд. рублей	370,4	428,5	-13,56%
Средства на депозитах, млрд. рублей	619,4	644,6	-3,91%

	03.07.2009	26.06.2009	Изменение за неделю, %
Золотовалютные резервы ЦБ РФ, млрд. долл. США	409,1	410,5	-0,34%



Показатели рынка ГКО-ОФЗ

	10.07.2009	03.07.2009	Изменение за неделю, %
Объем рынка ГКО-ОФЗ по номиналу, млн. рублей (*)	1 122 210,115	1 118 754,906	0,31%
Капитализация рынка ГКО-ОФЗ, млн. рублей (*)	950 532,150	946 383,549	0,44%
Дюрация рынка ГКО-ОФЗ, дней (*)	1 797,21	1 797,14	0,00%

(*) Данные Банка России

Операции Минфина России на рынке

Проведенные операции
в период с 06.07.2009 по 10.07.2009

	млн. рублей	
	Эмиссия	Привлечение
ОФЗ-ПД	3 455,209	3 435,885
ОФЗ-ФК		
ОФЗ-АД		
ГСО-ППС		
ГСО-ФПС		
ВСЕГО	3 455,209	3 435,885

Погашение

	млн. рублей	
	по номинальной стоимости	по основной сумме долга
ОФЗ-ПД		
ОФЗ-ФК		
ОФЗ-АД		
ГСО-ППС		
ГСО-ФПС		
ВСЕГО	-	-

Выплата купонов

	млн. рублей	
ОФЗ-ПД		
ОФЗ-ФК		
ОФЗ-АД		
ГСО-ППС		
ГСО-ФПС		
ВСЕГО	-	-

Планируемые операции
в период с 13.07.2009 по 17.07.2009

	млн. рублей	
	Эмиссия	
ОФЗ-ПД	6 000,000	
ОФЗ-ФК		
ОФЗ-АД		
ГСО-ППС	30 000,000	
ГСО-ФПС		
ВСЕГО	36 000,000	

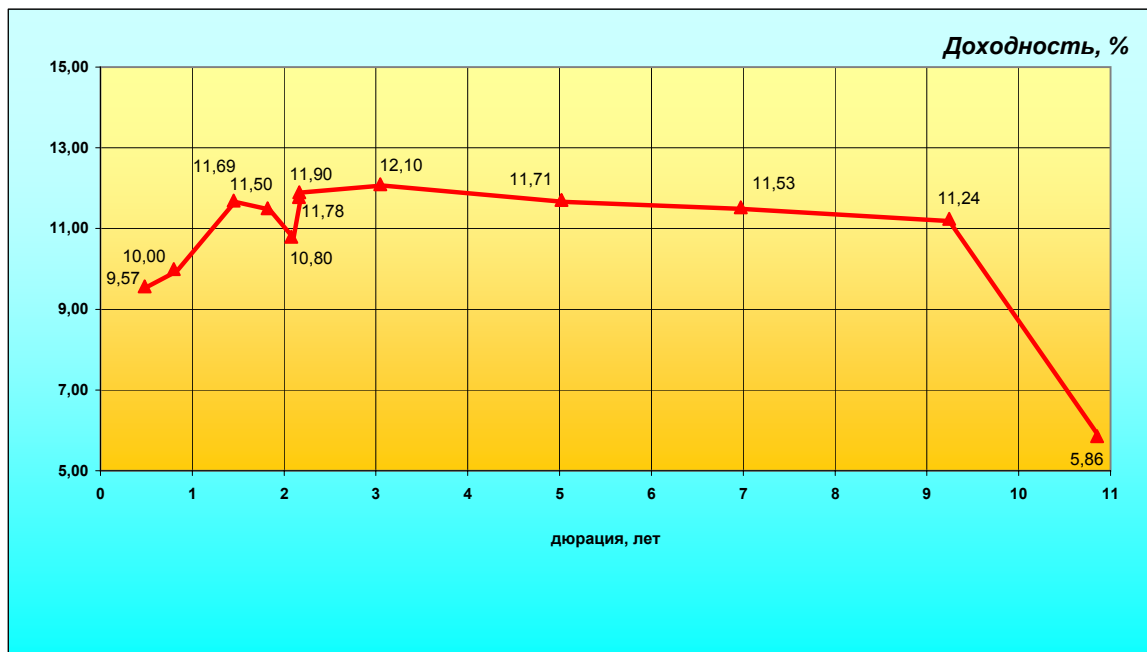
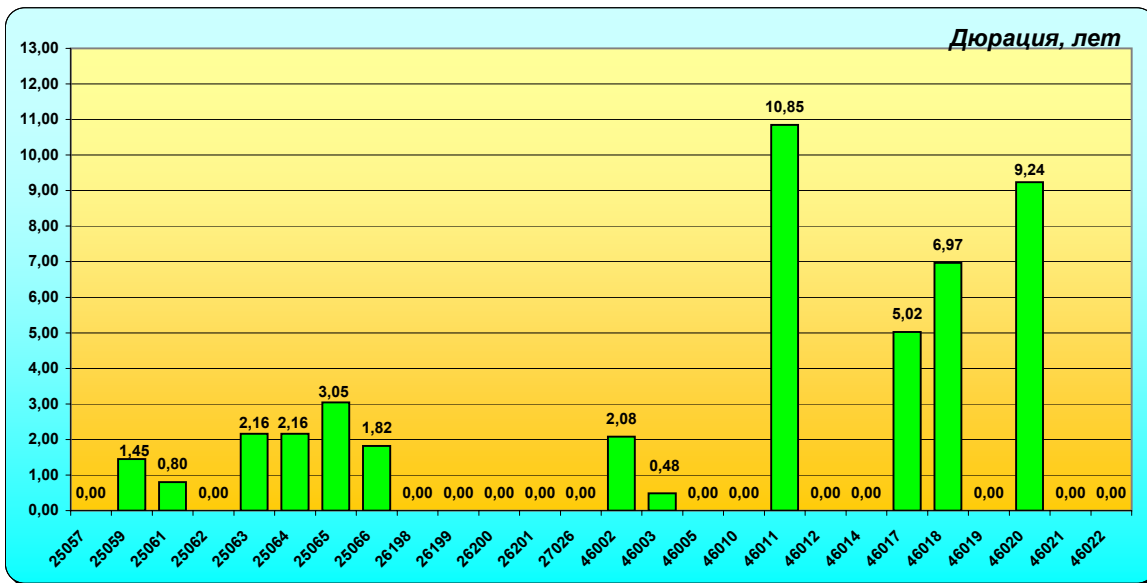
Погашение

	млн. рублей	
	по номинальной стоимости	по основной сумме долга
ОФЗ-ПД		
ОФЗ-ФК		
ОФЗ-АД	18 648,776	18 648,776
ГСО-ППС		
ГСО-ФПС		
ВСЕГО	18 648,776	18 648,776

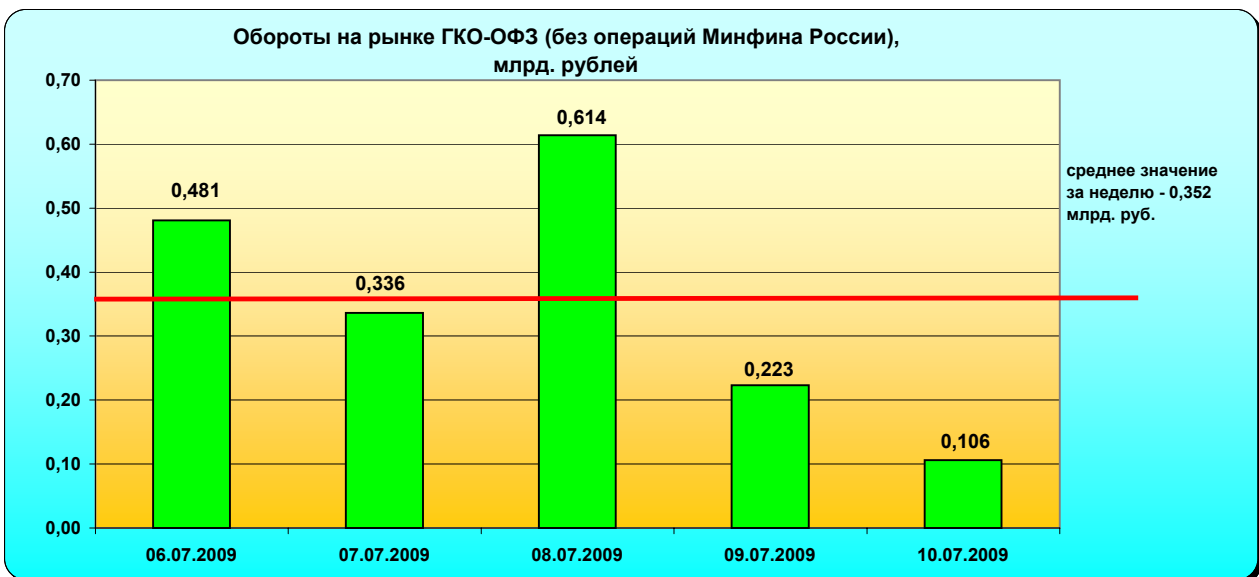
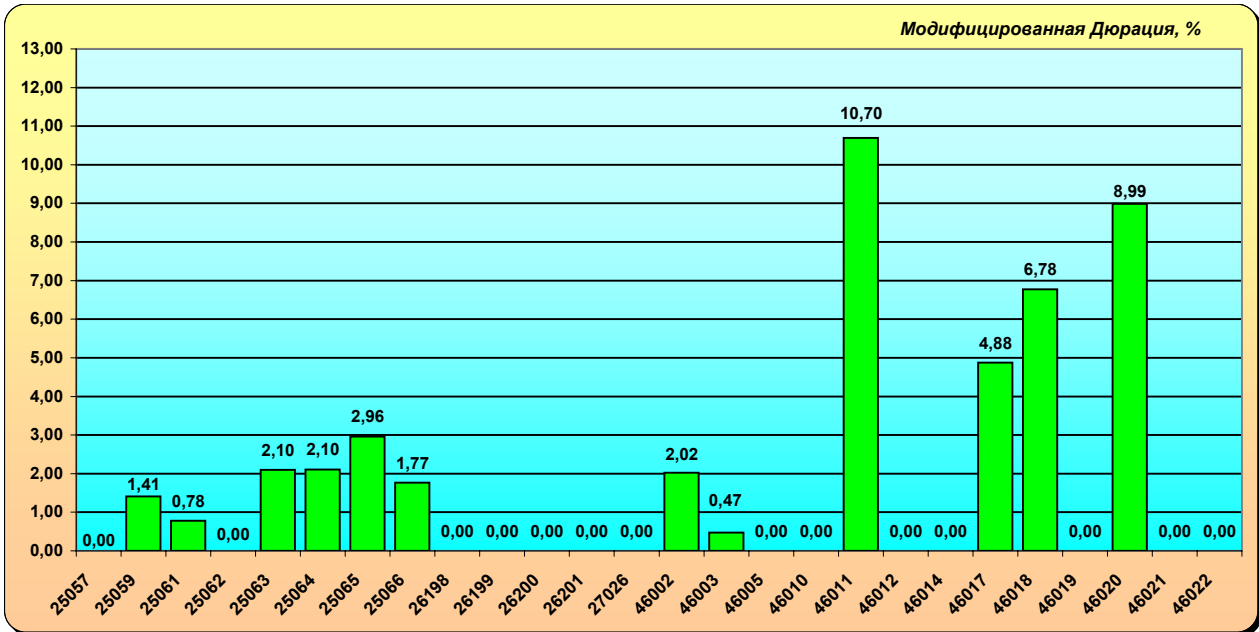
Выплата купонов

	млн. рублей	
ОФЗ-ПД	612,824	
ОФЗ-ФК		
ОФЗ-АД	1 859,656	
ГСО-ППС	2 060,800	
ГСО-ФПС		
ВСЕГО	4 533,280	

Текущее состояние рынка

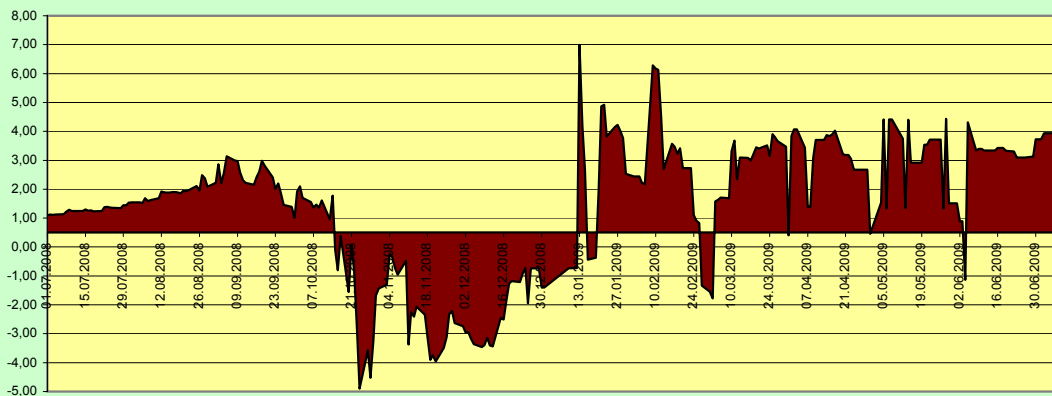


Текущее состояние рынка

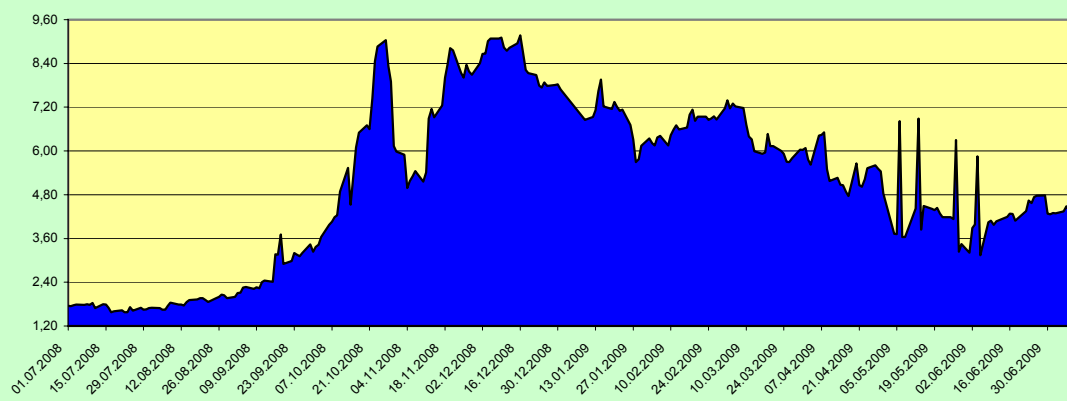


Текущее состояние рынка

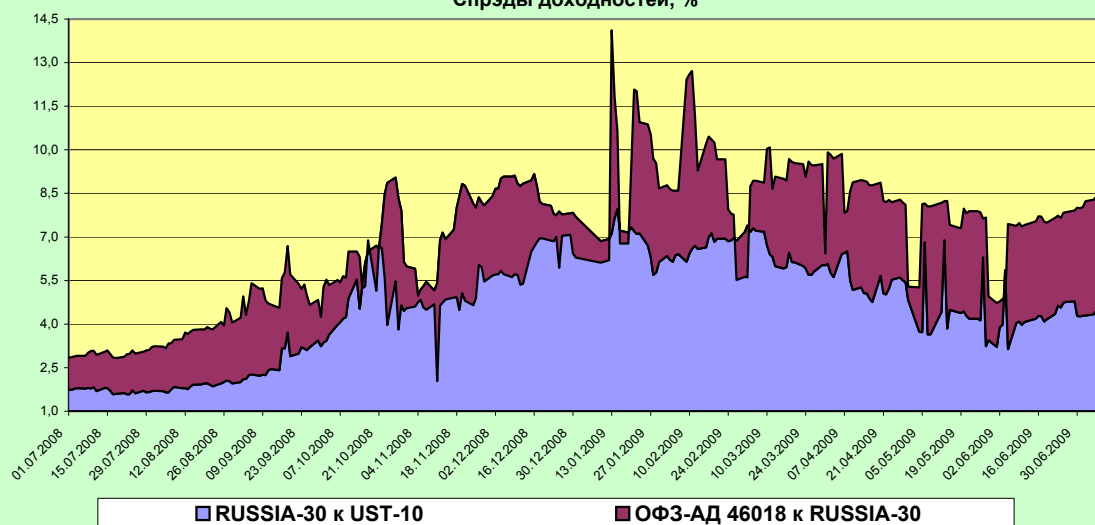
Спрэд доходности ОФЗ-АД 46018 к RUSSIA-30, %



Спрэд доходности RUSSIA-30 к UST-10, %



Спрэды доходностей, %



Информация по аукционам ОФЗ с 06.07.2009 по 10.07.2009

Дата аукциона	Код бумаги	Тип бумаги	Дата погашения	Объем спроса по номиналу, млн. руб.	Объем спроса по рыночной стоимости, млн. руб.	Объем размещения, млн. руб.	Объем выручки, млн. руб.	Цена отсечения, % от номинала	Средневзвешенная цена, % от номинала	Доходность по цене отсечения, % годовых	Доходность по средневзвешенной цене, % годовых	Объем эмиссии, млн. руб.	Номинал бумаги, рублей	Дней до погашения	НКД, % от номинала	НКД, руб.	Объем в обращении, млн. руб.
08.07.2009	SU25066RMFS0	ОФЗ-ПД	06.07.2011	3 812,277	3 741,134	2 024,523	2 006,138	98,9011	99,0919	11,65	11,53	10 000,00	1 000	728	0,000	0,00	2 135,023