

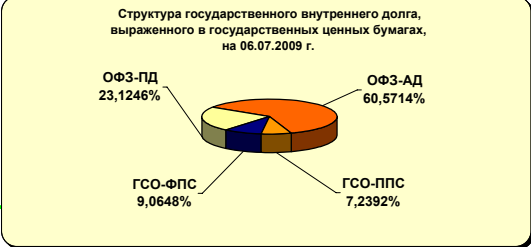
Государственный внутренний долг Российской Федерации, выраженный в государственных ценных бумагах

6 июля 2009 года

Государственный внутренний долг Российской Федерации,
выраженный в государственных ценных бумагах 1 456 176,082 млн. рублей

По видам ценных бумаг:

	млн. рублей
ОФЗ-ПД	336 734,765
ОФЗ-АД	882 026,187
ГСО-ППС	105 415,130
ГСО-ФПС	132 000,000



Операции Минфина России на внутреннем рынке государственных ценных бумаг

01.01.2009 - 06.07.2009

млн. рублей

Чистое привлечение		37 406,748	
Привлечение		118 719,914	
в том числе			
ОФЗ-ПД	48 756,104	Погашение	81 313,166
ОФЗ-ФК	-	в том числе	
ОФЗ-АД	-	ОФЗ-ПД	40 587,636
ГСО-ППС	69 963,810	ОФЗ-ФК	30 779,330
ГСО-ФПС	-	ОФЗ-АД	-
		ГСО-ППС	9 946,200
		ГСО-ФПС	-

Расходы на обслуживание государственного внутреннего долга, выраженного в государственных ценных бумагах

01.01.2009 - 06.07.2009

млн. рублей

	Кассовый расход	Уменьшение расходов по статье 113 БК РФ		По бюджету
		НКД	превышение над номиналом	
ОФЗ-ПД	9 369,215	609,481	311,618	8 448,116
ОФЗ-ФК	4 176,877	-	-	4 176,877
ОФЗ-АД	24 463,424	-	-	24 463,424
ГСО-ППС	330,728	-	-	330,728
ГСО-ФПС	5 036,480	-	-	5 036,480
ИТОГО	43 376,724	609,481	311,618	42 455,625

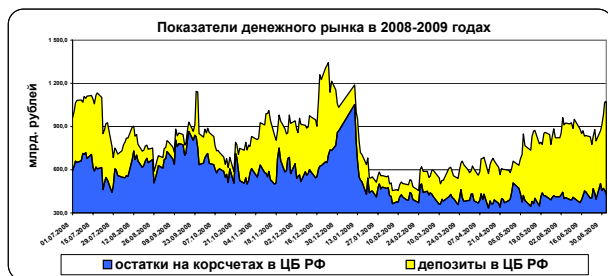
Текущее состояние рынка

6 июля 2009 года

Финансовые индикаторы

	на 03.07.2009	на 26.06.2009	Изменение за неделю, %
Курс доллара США (Банк России), руб./долл.	31,1252	31,2037	-0,25%
Курс евро (Банк России), руб./евро	43,9052	43,5728	0,76%
Курс USD / EUR	1,4106	1,3964	1,02%
Остатки на кор. счетах ЦБ РФ, млрд. рублей	428,5	395,2	8,43%
Средства на депозитах, млрд. рублей	644,6	404,7	59,28%

	26.06.2009	19.06.2009	Изменение за неделю, %
Золотовалютные резервы ЦБ РФ, млрд. долл. США	410,5	407,1	0,84%



Показатели рынка ГКО-ОФЗ

	03.07.2009	26.06.2009	Изменение за неделю, %
Объем рынка ГКО-ОФЗ по номиналу, млн. рублей (*)	1 118 754,906	1 114 546,800	0,38%
Капитализация рынка ГКО-ОФЗ, млн. рублей (*)	946 383,549	952 451,835	-0,64%
Дюрация рынка ГКО-ОФЗ, дней (*)	1 797,14	1 802,32	-0,29%

(*) Данные Банка России

Операции Минфина России на рынке

Проведенные операции
в период с 29.06.2009 по 03.07.2009

	млн. рублей	
	Эмиссия	Привлечение
ОФЗ-ПД	4 208,106	4 208,106
ОФЗ-ФК		
ОФЗ-АД		
ГСО-ППС		
ГСО-ФПС		
ВСЕГО	4 208,106	4 208,106

Погашение

	млн. рублей	
	по номинальной стоимости	по основной сумме долга
ОФЗ-ПД		
ОФЗ-ФК		
ОФЗ-АД		
ГСО-ППС		
ГСО-ФПС		
ВСЕГО	-	-

Выплата купонов

	млн. рублей	
ОФЗ-ПД		
ОФЗ-ФК		
ОФЗ-АД		
ГСО-ППС		
ГСО-ФПС		
ВСЕГО	-	-

Планируемые операции
в период с 06.07.2009 по 10.07.2009

	млн. рублей	
	Эмиссия	
ОФЗ-ПД		10 000,000
ОФЗ-ФК		
ОФЗ-АД		
ГСО-ППС		
ГСО-ФПС		
ВСЕГО	-	10 000,000

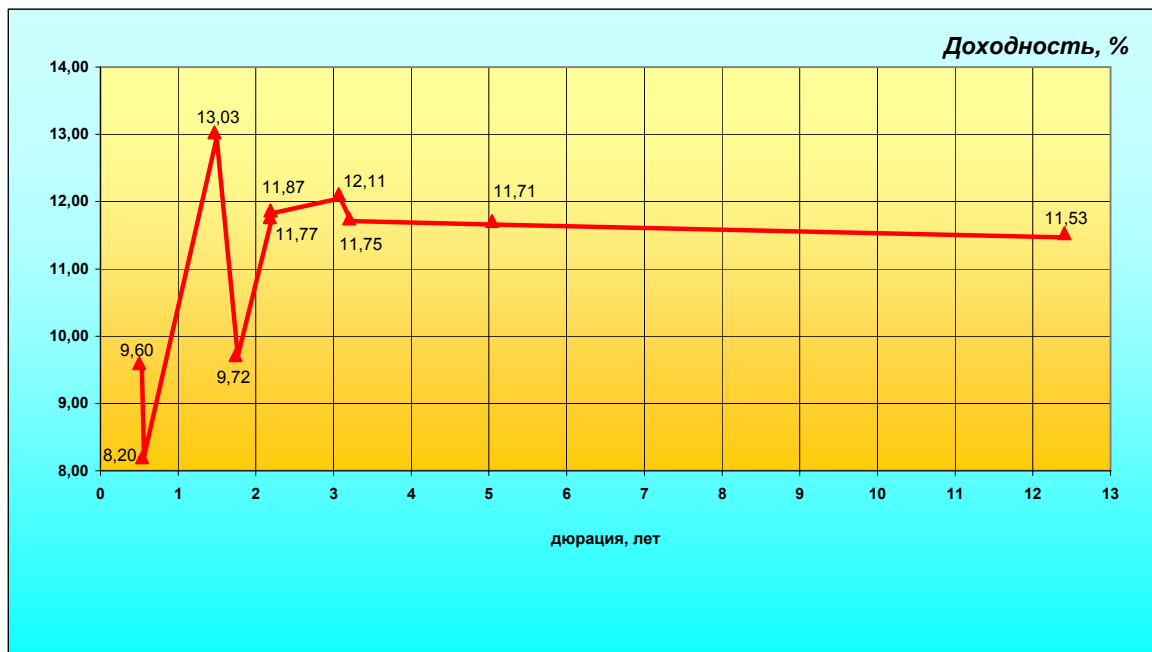
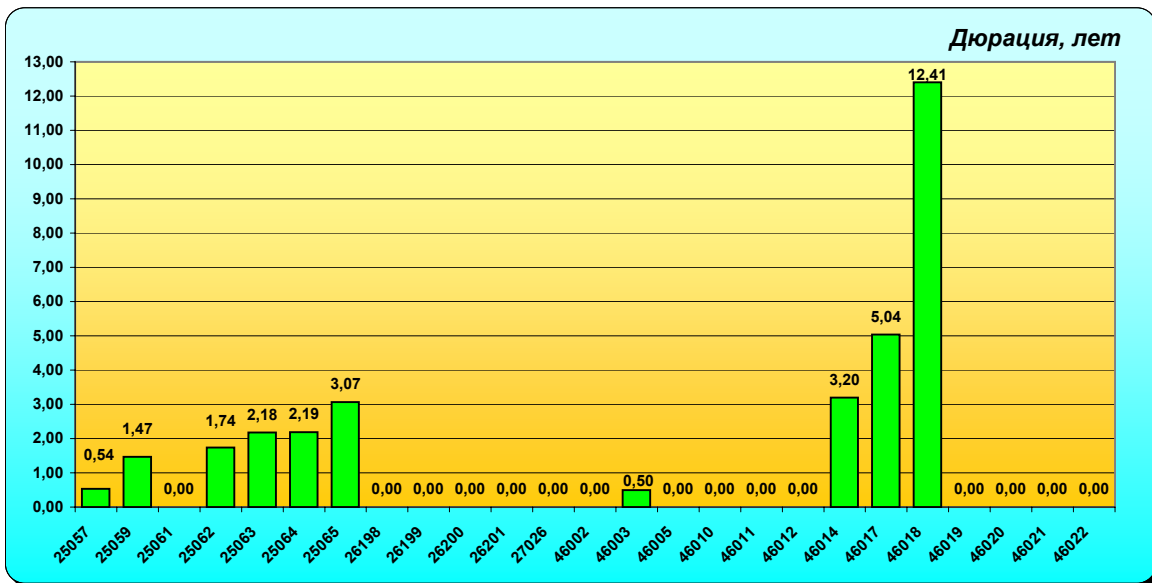
Погашение

	млн. рублей	
	по номинальной стоимости	по основной сумме долга
ОФЗ-ПД		
ОФЗ-ФК		
ОФЗ-АД		
ГСО-ППС		
ГСО-ФПС		
ВСЕГО	-	-

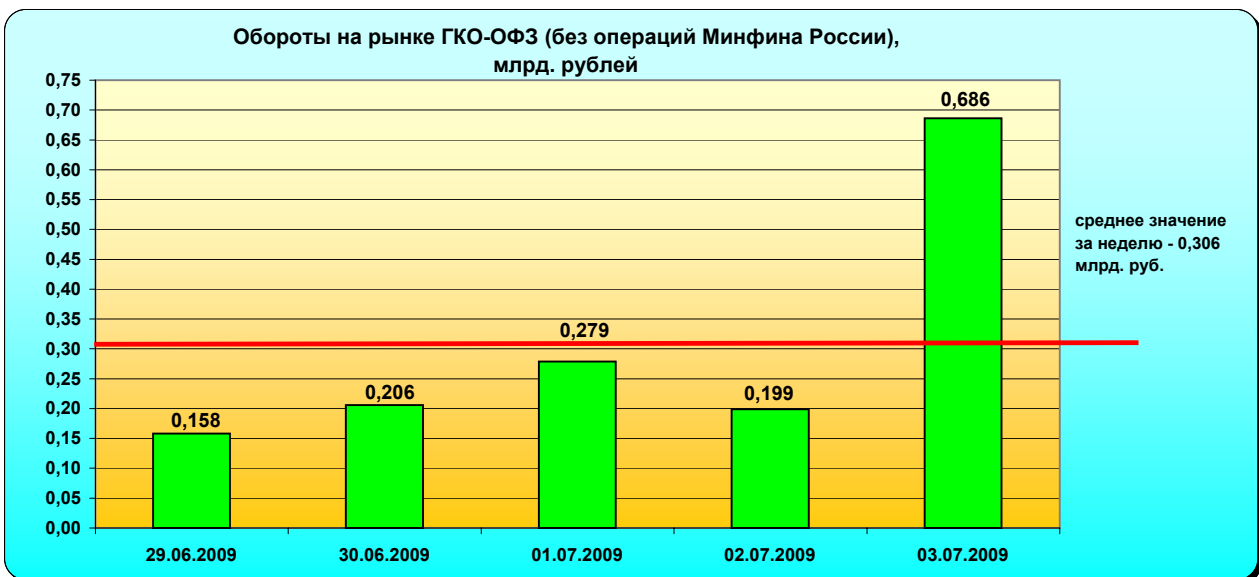
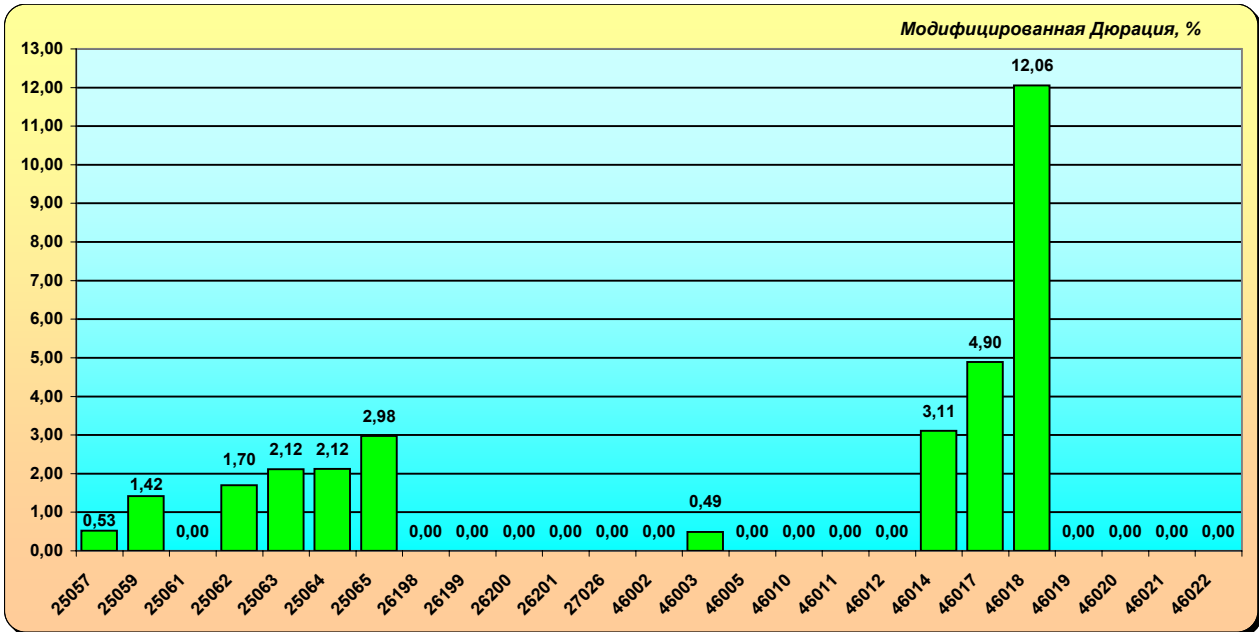
Выплата купонов

	млн. рублей	
ОФЗ-ПД		
ОФЗ-ФК		
ОФЗ-АД		
ГСО-ППС		
ГСО-ФПС		
ВСЕГО	-	-

Текущее состояние рынка

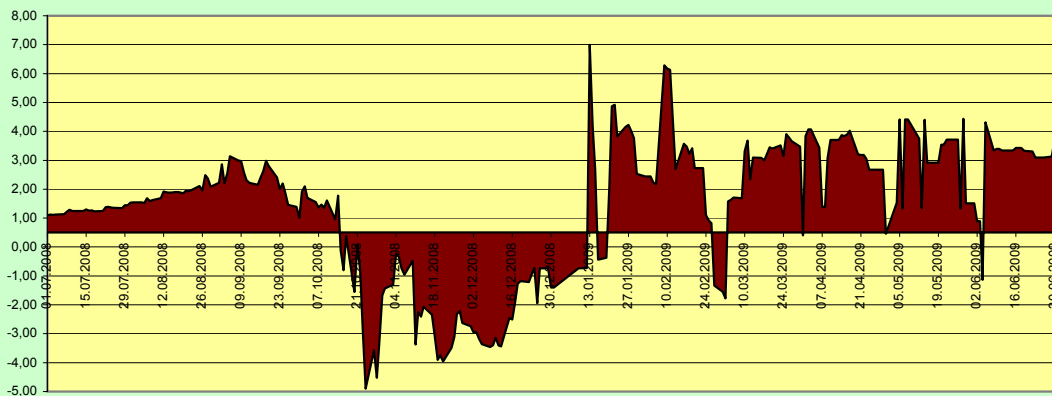


Текущее состояние рынка

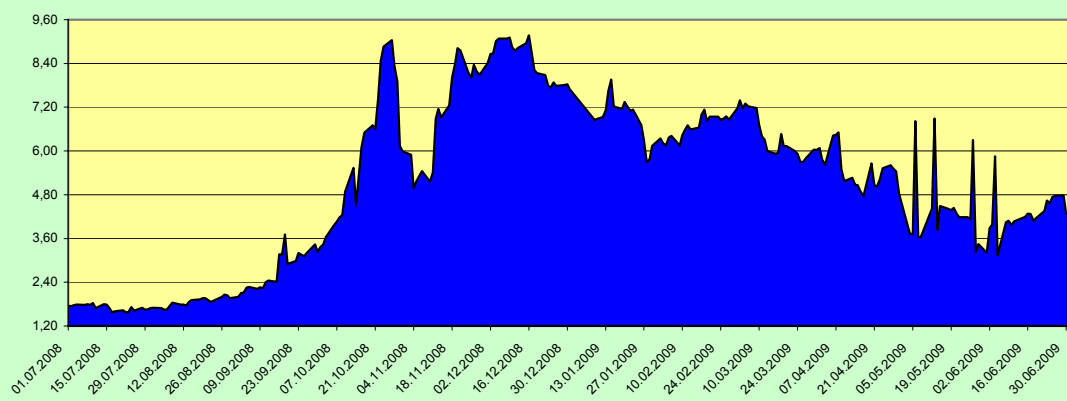


Текущее состояние рынка

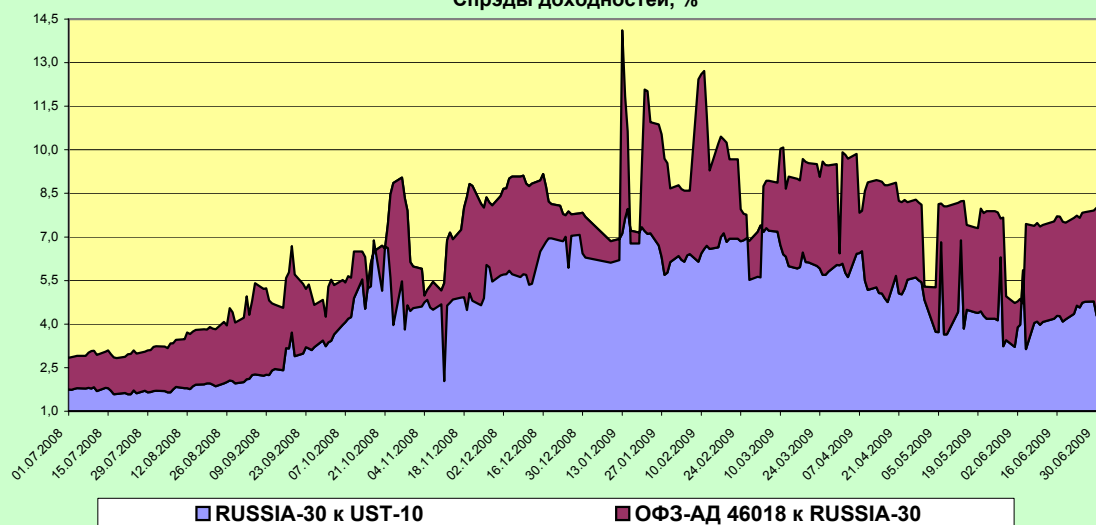
Спрэд доходности ОФЗ-АД 46018 к RUSSIA-30, %



Спрэд доходности RUSSIA-30 к UST-10, %



Спрэды доходностей, %



Информация по аукционам ОФЗ с 29.06.2009 по 03.07.2009

Дата аукциона	Код бумаги	Тип бумаги	Дата погашения	Объем спроса по номиналу, млн. руб.	Объем спроса по рыночной стоимости, млн. руб.	Объем размещения, млн. руб.	Объем выручки, млн. руб.	Цена отсечения, % от номинала	Средневзвешенная цена, % от номинала	Доходность по цене отсечения, % годовых	Доходность по средневзвешенной цене, % годовых	Объем эмиссии, млн. руб.	Номинал бумаги, рублей	Дней до погашения	НКД, % от номинала	НКД, руб.	Объем в обращении, млн. руб.
01.07.2009	SU25065RMFS2	ОФЗ-ПД	27.03.2013	4 428,176	4 455,829	2 285,655	2 313,582	100,5537	101,2218	12,35	12,11	10 000,00	1 000	1 365	0,000	0,00	2 999,615