

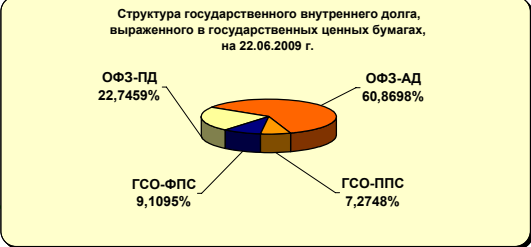
Государственный внутренний долг Российской Федерации, выраженный в государственных ценных бумагах

22 июня 2009 года

Государственный внутренний долг Российской Федерации, выраженный в государственных ценных бумагах **1 449 038,385** млн. рублей

По видам ценных бумаг:

	млн. рублей
ОФЗ-ПД	329 597,068
ОФЗ-АД	882 026,187
ГСО-ППС	105 415,130
ГСО-ФПС	132 000,000



Операции Минфина России на внутреннем рынке государственных ценных бумаг

01.01.2009 - 22.06.2009

млн. рублей

Чистое привлечение		30 269,051	
Привлечение	111 582,217	Погашение	81 313,166
в том числе		в том числе	
ОФЗ-ПД	41 618,407	ОФЗ-ПД	40 587,636
ОФЗ-ФК	-	ОФЗ-ФК	30 779,330
ОФЗ-АД	-	ОФЗ-АД	-
ГСО-ППС	69 963,810	ГСО-ППС	9 946,200
ГСО-ФПС	-	ГСО-ФПС	-

Расходы на обслуживание государственного внутреннего долга, выраженного в государственных ценных бумагах

01.01.2009 - 22.06.2009

млн. рублей

	Кассовый расход	Уменьшение расходов по статье 113 БК РФ		По бюджету
		НКД	превышение над номиналом	
ОФЗ-ПД	9 369,215	520,870	234,940	8 613,405
ОФЗ-ФК	4 176,877	-	-	4 176,877
ОФЗ-АД	24 463,424	-	-	24 463,424
ГСО-ППС	330,728	-	-	330,728
ГСО-ФПС	5 036,480	-	-	5 036,480
ИТОГО	43 376,724	520,870	234,940	42 620,914

Текущее состояние рынка

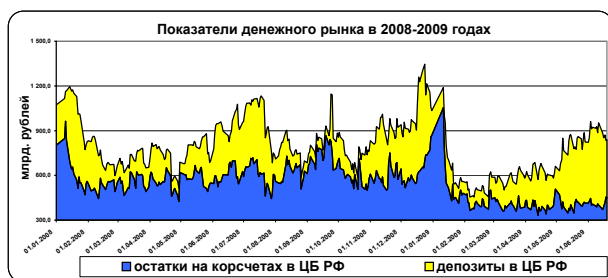
22 июня 2009 года

Финансовые индикаторы

	на 19.06.2009	на 11.06.2009	Изменение за неделю, %
Курс доллара США (Банк России), руб./долл.	31,0998	30,9277	0,56%
Курс евро (Банк России), руб./евро	43,4340	43,5895	-0,36%
Курс USD / EUR	1,3966	1,4094	-0,91%

Остатки на кор. счетах ЦБ РФ, млрд. рублей	446,5	401,2	11,29%
Средства на депозитах, млрд. рублей	391,6	550,4	-28,85%

	12.06.2009	05.06.2009	Изменение за неделю, %
Золотовалютные резервы ЦБ РФ, млрд. долл. США	406,6	409,5	-0,71%



Показатели рынка ГКО-ОФЗ

	19.06.2009	11.06.2009	Изменение за неделю, %
Объем рынка ГКО-ОФЗ по номиналу, млн. рублей (*)	1 111 617,209	1 101 514,584	0,92%
Капитализация рынка ГКО-ОФЗ, млн. рублей (*)	953 414,454	963 687,431	-1,07%
Дюрация рынка ГКО-ОФЗ, дней (*)	1 855,73	1 898,72	-2,26%

(*) Данные Банка России

Операции Минфина России на рынке

Проведенные операции
в период с 15.06.2009 по 19.06.2009

	млн. рублей	
	Эмиссия	Привлечение
ОФЗ-ПД	10 102,625	10 091,694
ОФЗ-ФК		
ОФЗ-АД		
ГСО-ППС		
ГСО-ФПС		
ВСЕГО	10 102,625	10 091,694

Погашение

	млн. рублей	
	по номинальной стоимости	по основной сумме долга
ОФЗ-ПД		
ОФЗ-ФК		
ОФЗ-АД		
ГСО-ППС		
ГСО-ФПС		
ВСЕГО	-	-

Выплата купонов

	млн. рублей	
ОФЗ-ПД		
ОФЗ-ФК		
ОФЗ-АД		
ГСО-ППС		
ГСО-ФПС		
ВСЕГО	-	-

Планируемые операции
в период с 22.06.2009 по 26.06.2009

	млн. рублей	
	Эмиссия	
ОФЗ-ПД		10 000,000
ОФЗ-ФК		
ОФЗ-АД		
ГСО-ППС		
ГСО-ФПС		
ВСЕГО	-	10 000,000

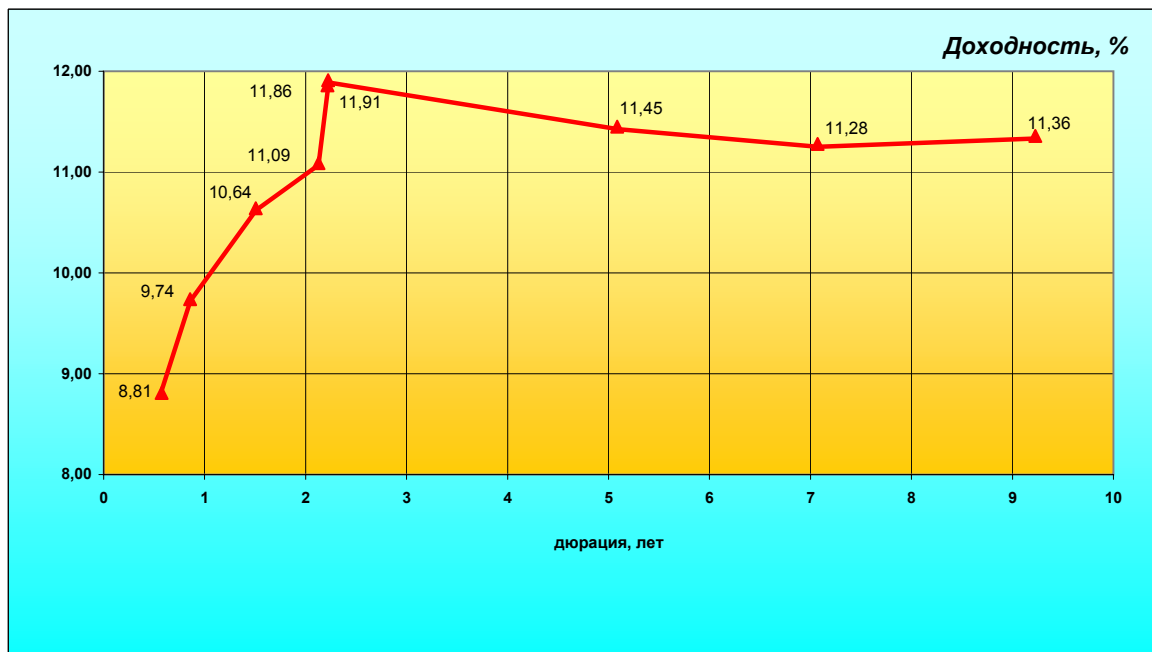
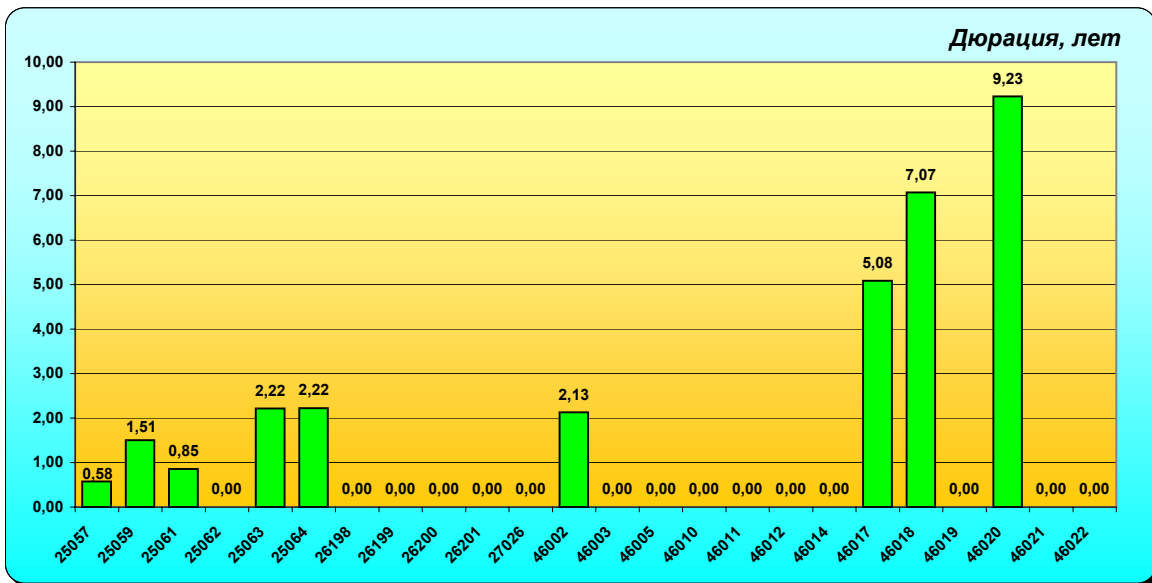
Погашение

	млн. рублей	
	по номинальной стоимости	по основной сумме долга
ОФЗ-ПД		
ОФЗ-ФК		
ОФЗ-АД		
ГСО-ППС		
ГСО-ФПС		
ВСЕГО	-	-

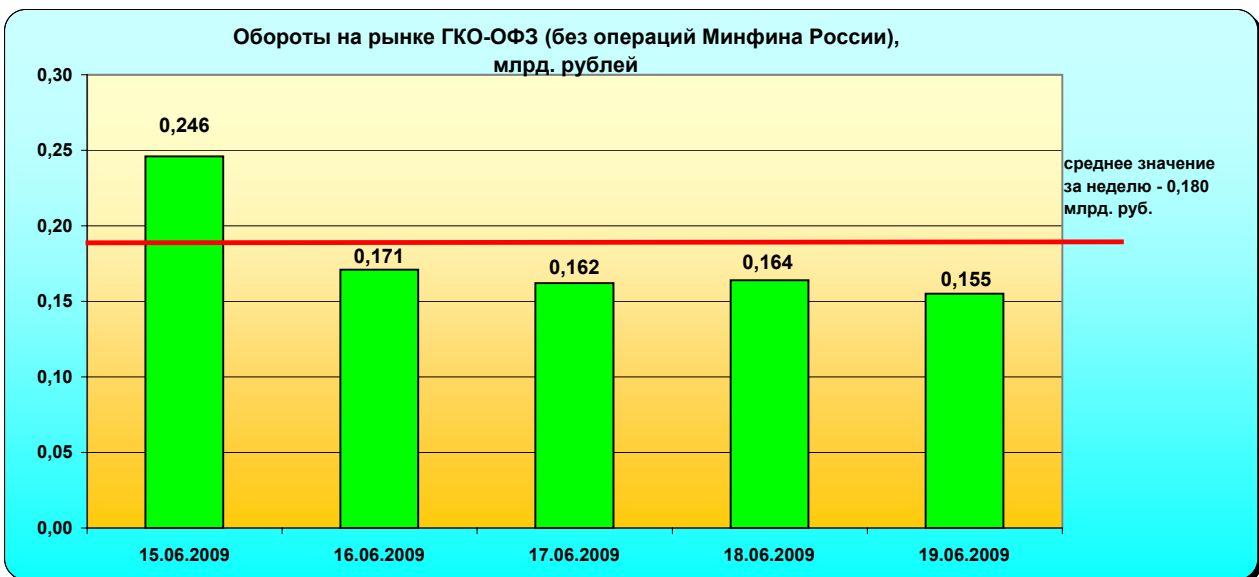
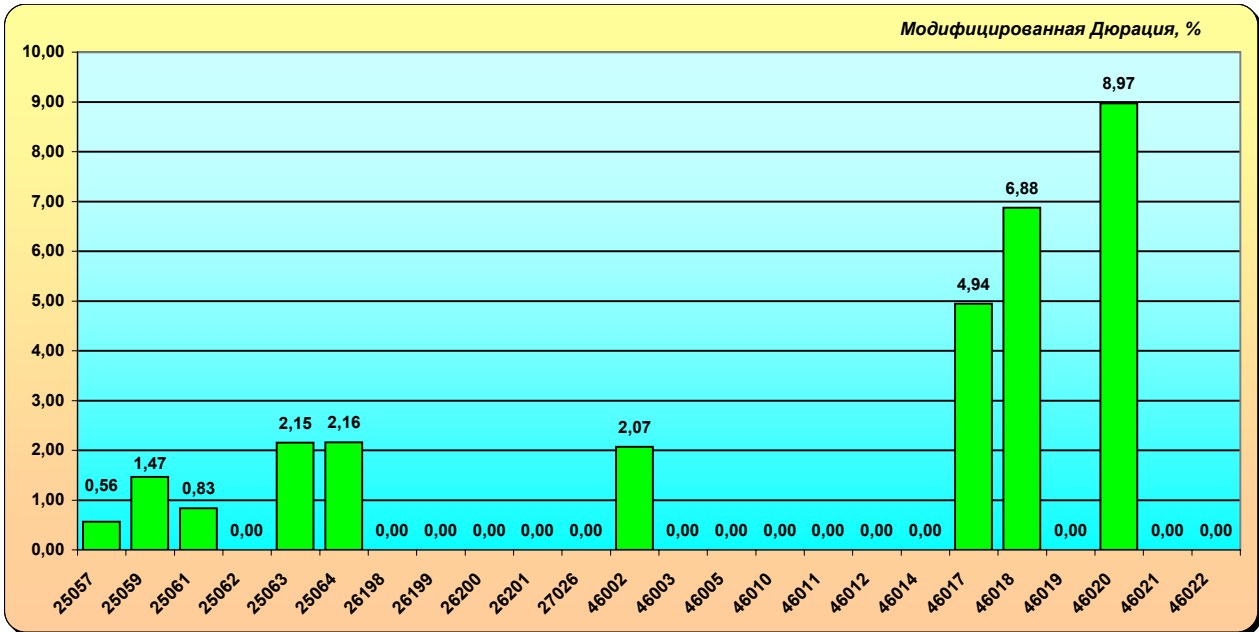
Выплата купонов

	млн. рублей	
ОФЗ-ПД		
ОФЗ-ФК		
ОФЗ-АД		
ГСО-ППС		
ГСО-ФПС		
ВСЕГО	-	-

Текущее состояние рынка

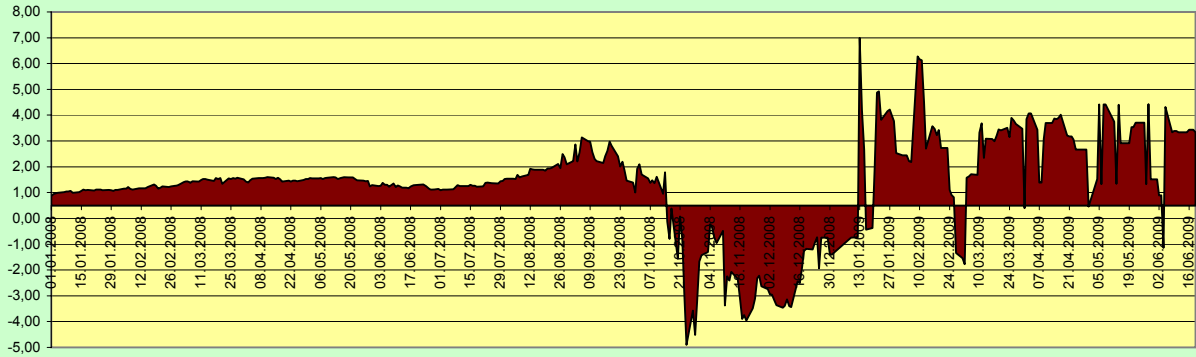


Текущее состояние рынка

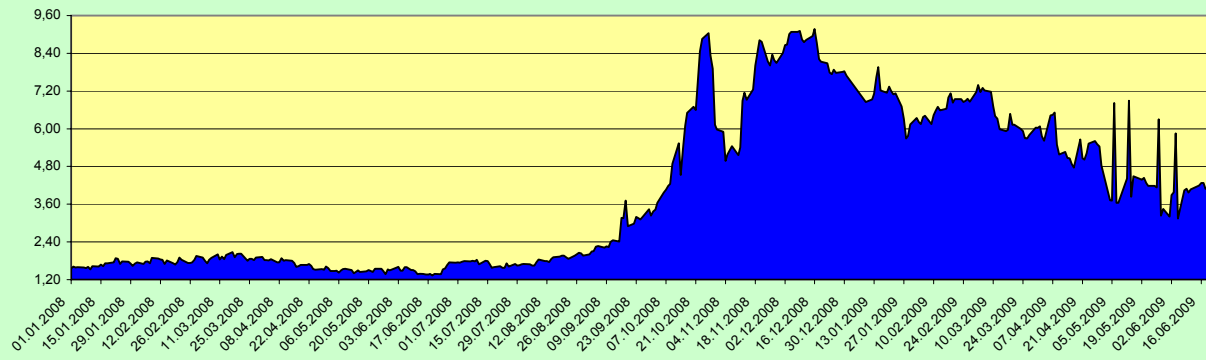


Текущее состояние рынка

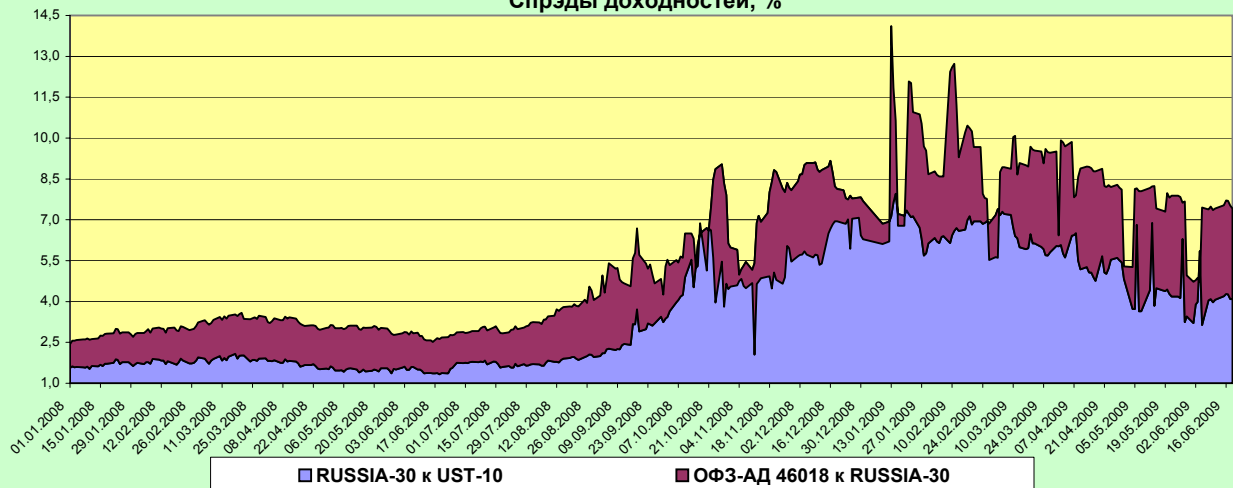
Спрэд доходности ОФЗ-АД 46018 к RUSSIA-30, %



Спрэд доходности RUSSIA-30 к UST-10, %



Спрэды доходностей, %



Информация по аукционам ОФЗ с 15.06.2009 по 19.06.2009

Дата аукциона	Код бумаги	Тип бумаги	Дата погашения	Объем спроса по номиналу, млн. руб.	Объем спроса по рыночной стоимости, млн. руб.	Объем размещения, млн. руб.	Объем выручки, млн. руб.	Цена отсечения, % от номинала	Средневзвешенная цена, % от номинала	Доходность по цене отсечения, % годовых	Доходность по средневзвешенной цене, % годовых	Объем эмиссии, млн. руб.	Номинал бумаги, рублей	Дней до погашения	НКД, % от номинала	НКД, руб.	Объем в обращении, млн. руб.
17.06.2009	SU25064RMFS5	ОФЗ-ПД	18.01.2012	15 396,975	15 797,086	9 976,712	10 267,461	100,9020	101,0883	11,99	11,90	10 000,00	1 000	945	1,826	18,26	35 000,000