

Государственный внутренний долг Российской Федерации, выраженный в государственных ценных бумагах

8 июня 2009 года

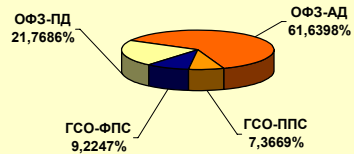
Государственный внутренний долг Российской Федерации,
выраженный в государственных ценных бумагах

1 430 935,760 млн. рублей

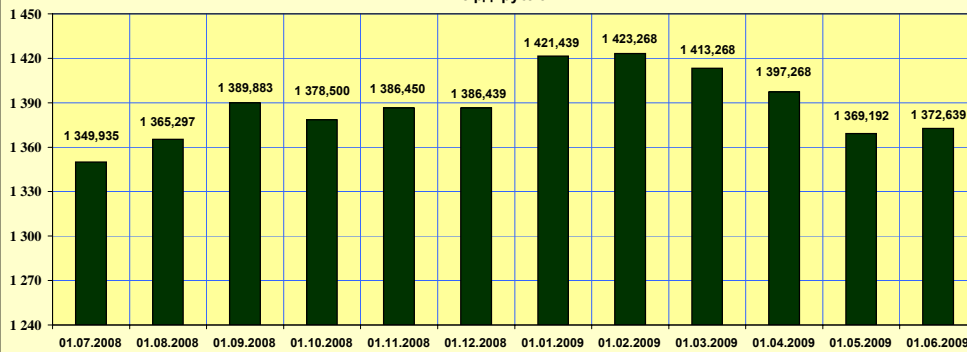
По видам ценных бумаг:

	млн. рублей
ОФЗ-ПД	311 494,443
ОФЗ-АД	882 026,187
ГСО-ППС	105 415,130
ГСО-ФПС	132 000,000

Структура государственного внутреннего долга,
выраженного в государственных ценных бумагах,
на 08.06.2009 г.



Государственный внутренний долг, выраженный в государственных ценных бумагах,
млрд. рублей



Операции Минфина России на внутреннем рынке государственных ценных бумаг

01.01.2009 - 08.06.2009

млн. рублей

Чистое привлечение 12 177,357

Привлечение	93 490,523
в том числе	
ОФЗ-ПД	23 526,713
ОФЗ-ФК	-
ОФЗ-АД	-
ГСО-ППС	69 963,810
ГСО-ФПС	-

Погашение	81 313,166
в том числе	
ОФЗ-ПД	40 587,636
ОФЗ-ФК	30 779,330
ОФЗ-АД	-
ГСО-ППС	9 946,200
ГСО-ФПС	-

Расходы на обслуживание государственного внутреннего долга, выраженного в государственных ценных бумагах

01.01.2009 - 08.06.2009

млн. рублей

Уменьшение расходов по
статье 113 БК РФ

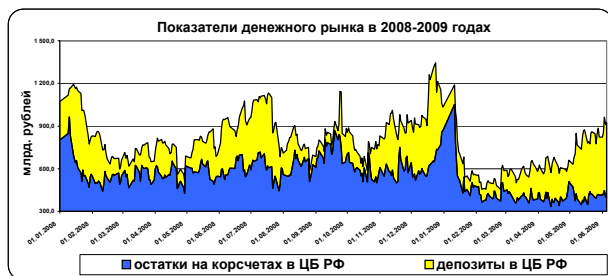
	Кассовый расход	НКД	превышение над номиналом	По бюджету
ОФЗ-ПД	9 369,215	209,658	47,517	9 112,040
ОФЗ-ФК	4 176,877	-	-	4 176,877
ОФЗ-АД	21 731,320	-	-	21 731,320
ГСО-ППС	330,728	-	-	330,728
ГСО-ФПС	5 036,480	-	-	5 036,480
ИТОГО	40 644,620	209,658	47,517	40 387,445

Текущее состояние рынка

8 июня 2009 года

Финансовые индикаторы

	на 05.06.2009	на 29.05.2009	Изменение за неделю, %
Курс доллара США (Банк России), руб./долл.	30,8767	31,3259	-1,43%
Курс евро (Банк России), руб./евро	43,8542	43,3269	1,22%
Курс USD / EUR	1,4203	1,3831	2,69%
Остатки на кор. счетах ЦБ РФ, млрд. рублей	406,7	414,0	-1,76%
Средства на депозитах, млрд. рублей	516,9	409,3	26,29%
Золотовалютные резервы ЦБ РФ, млрд. долл. США	401,1	399,9	0,30%



Показатели рынка ГКО-ОФЗ

	05.06.2009	29.05.2009	Изменение за неделю, %
Объем рынка ГКО-ОФЗ по номиналу, млн. рублей (*)	1 093 514,584	1 095 217,532	-0,16%
Капитализация рынка ГКО-ОФЗ, млн. рублей (*)	956 856,853	942 284,362	1,55%
Дюрация рынка ГКО-ОФЗ, дней (*)	1 907,49	1 853,36	2,92%

(*) Данные Банка России

Операции Минфина России на рынке

Проведенные операции
в период с 01.06.2009 по 05.06.2009

	млн. рублей	
	Эмиссия	Привлечение
ОФЗ-ПД	7 324,997	6 537,953
ОФЗ-ФК		
ОФЗ-АД		
ГСО-ППС	60 000,000	59 967,030
ГСО-ФПС		
ВСЕГО	67 324,997	66 504,983

Погашение

	млн. рублей	
	по номинальной стоимости	по основной сумме долга
ОФЗ-ПД		
ОФЗ-ФК	9 027,945	7 488,680
ОФЗ-АД		
ГСО-ППС		
ГСО-ФПС		
ВСЕГО	9 027,945	7 488,680

Выплата купонов

	млн. рублей
ОФЗ-ПД	
ОФЗ-ФК	450,133
ОФЗ-АД	
ГСО-ППС	
ГСО-ФПС	
ВСЕГО	450,133

Планируемые операции
в период с 08.06.2009 по 11.06.2009

	млн. рублей
	Эмиссия
ОФЗ-ПД	8 000,000
ОФЗ-ФК	
ОФЗ-АД	
ГСО-ППС	
ГСО-ФПС	
ВСЕГО	8 000,000

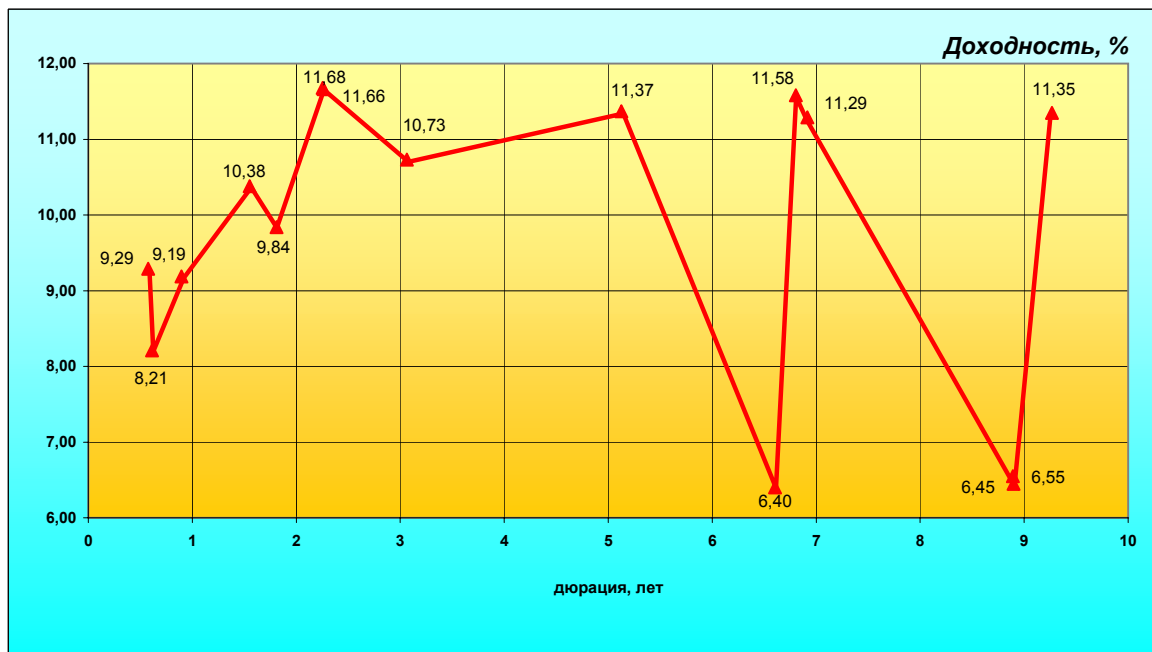
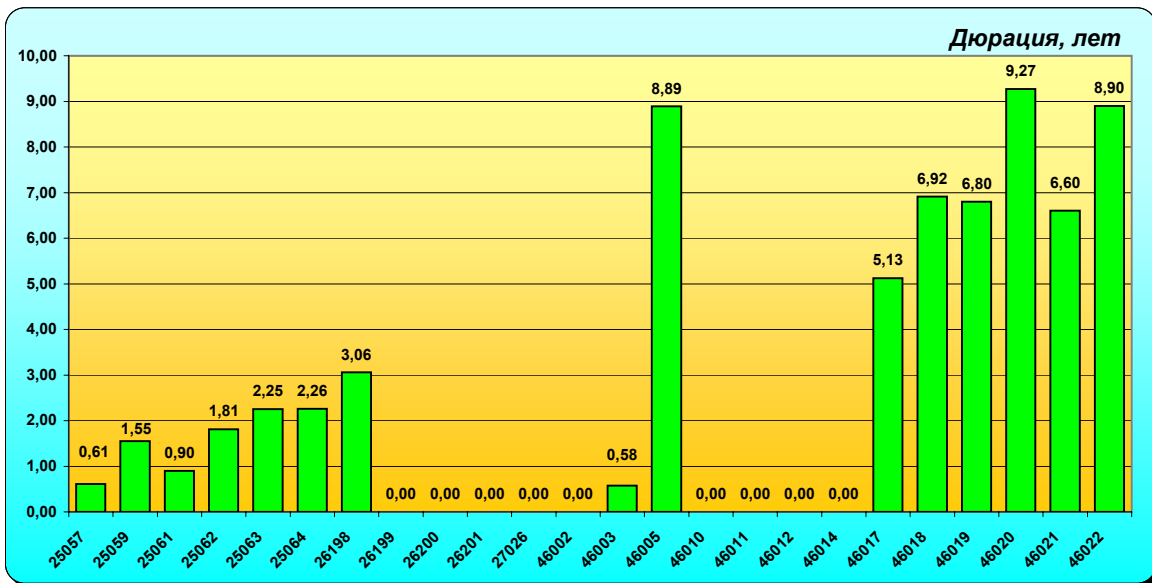
Погашение

	млн. рублей	
	по номинальной стоимости	по основной сумме долга
ОФЗ-ПД		
ОФЗ-ФК		
ОФЗ-АД		
ГСО-ППС		
ГСО-ФПС		
ВСЕГО	-	-

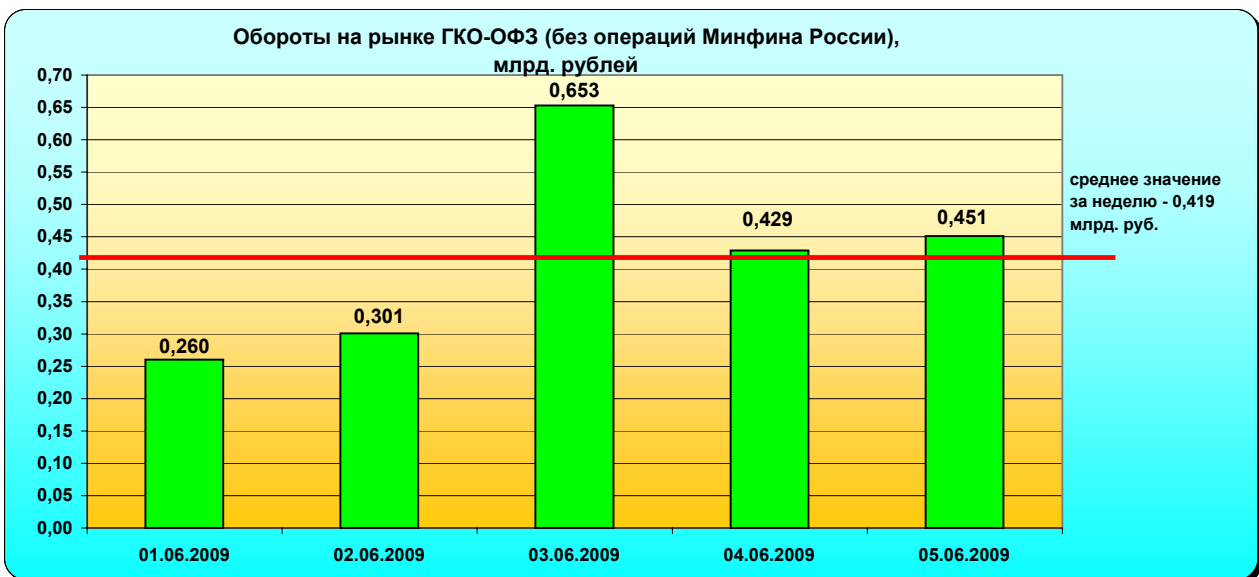
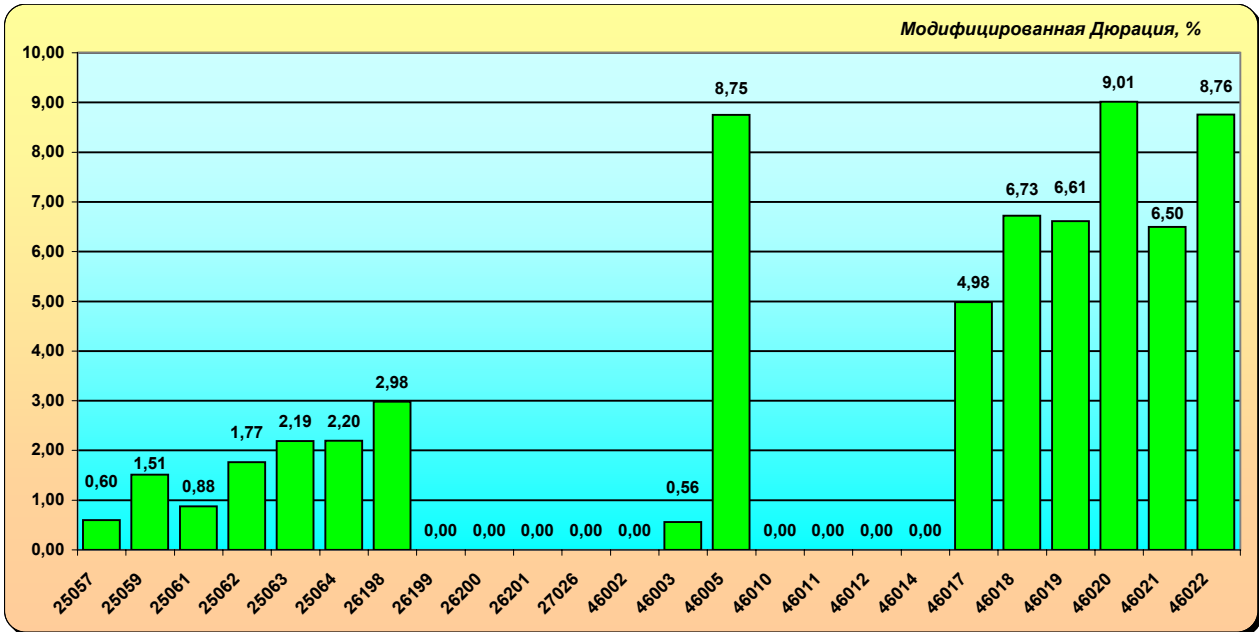
Выплата купонов

	млн. рублей
ОФЗ-ПД	
ОФЗ-ФК	
ОФЗ-АД	2 732,104
ГСО-ППС	
ГСО-ФПС	
ВСЕГО	2 732,104

Текущее состояние рынка

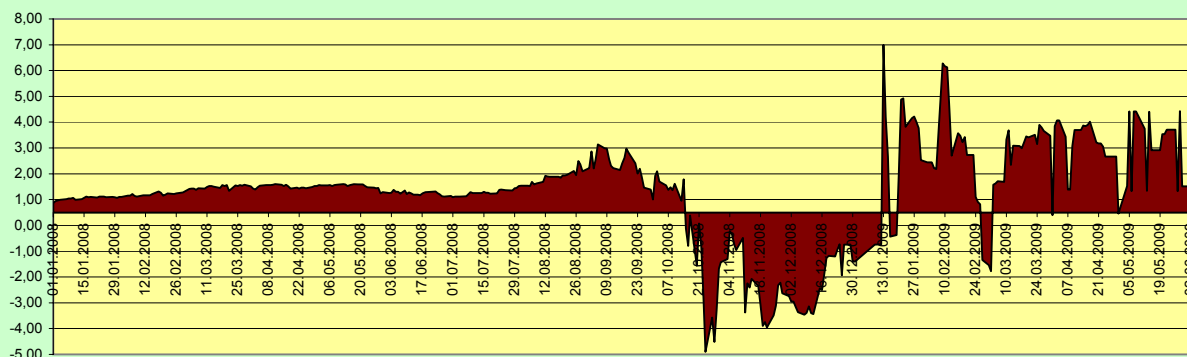


Текущее состояние рынка

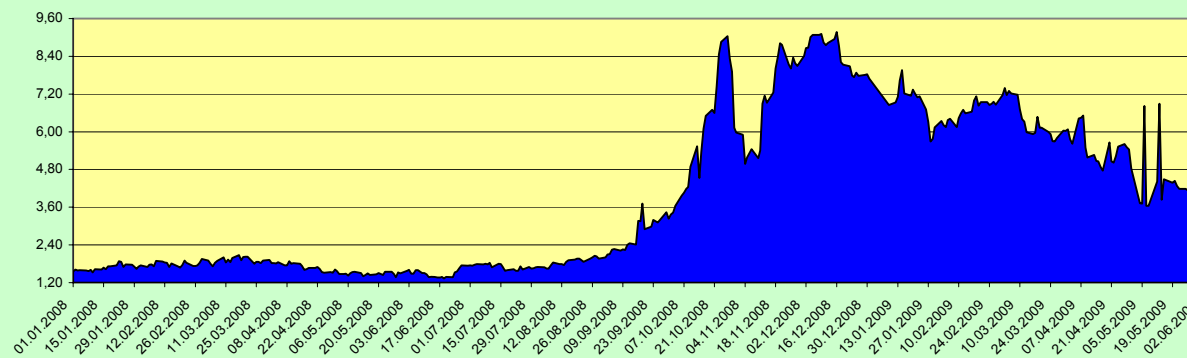


Текущее состояние рынка

Спрэд доходности ОФЗ-АД 46018 к RUSSIA-30, %



Спрэд доходности RUSSIA-30 к UST-10, %



Спрэды доходностей, %

