

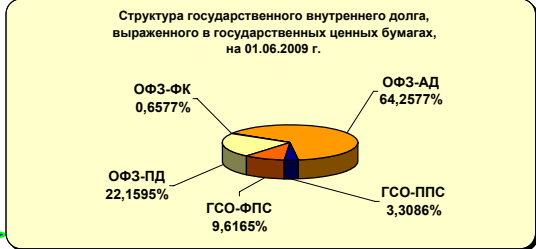
Государственный внутренний долг Российской Федерации, выраженный в государственных ценных бумагах

1 июня 2009 года

Государственный внутренний долг Российской Федерации, выраженный в государственных ценных бумагах	1 372 638,708	млн. рублей
---	---------------	-------------

По видам ценных бумаг:

	млн. рублей
ОФЗ-ПД	304 169,446
ОФЗ-ФК	9 027,945
ОФЗ-АД	882 026,187
ГСО-ППС	45 415,130
ГСО-ФПС	132 000,000



Операции Минфина России на внутреннем рынке государственных ценных бумаг

01.01.2009 - 01.06.2009

млн. рублей

Чистое привлечение	-46 838,945
--------------------	-------------

Привлечение	26 985,540
в том числе	
ОФЗ-ПД	16 988,760
ОФЗ-ФК	-
ОФЗ-АД	-
ГСО-ППС	9 996,780
ГСО-ФПС	-

Погашение	73 824,485
в том числе	
ОФЗ-ПД	40 587,636
ОФЗ-ФК	23 290,649
ОФЗ-АД	-
ГСО-ППС	9 946,200
ГСО-ФПС	-

Расходы на обслуживание государственного внутреннего долга, выраженного в государственных ценных бумагах

01.01.2009 - 01.06.2009

млн. рублей

	Кассовый расход	Уменьшение расходов по статье 113 БК РФ		По бюджету
		НКД	превышение над номиналом	
ОФЗ-ПД	9 369,215	182,972	47,517	9 138,726
ОФЗ-ФК	2 187,479	-	-	2 187,479
ОФЗ-АД	21 731,320	-	-	21 731,320
ГСО-ППС	330,728	-	-	330,728
ГСО-ФПС	5 036,480	-	-	5 036,480
ИТОГО	38 655,222	182,972	47,517	38 424,733

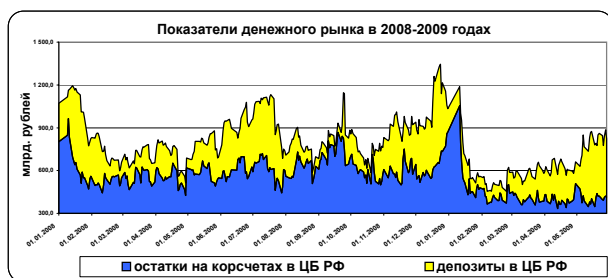
Текущее состояние рынка

1 июня 2009 года

Финансовые индикаторы

	на 29.05.2009	на 22.05.2009	Изменение за неделю, %
Курс доллара США (Банк России), руб./долл.	31,3259	31,4586	-0,42%
Курс евро (Банк России), руб./евро	43,3269	43,3562	-0,07%
Курс USD / EUR	1,3831	1,3782	0,36%
Остатки на кор. счетах ЦБ РФ, млрд. рублей	414,0	420,8	-1,62%
Средства на депозитах, млрд. рублей	409,3	439,1	-6,79%

	22.05.2009	15.05.2009	Изменение за неделю, %
Золотовалютные резервы ЦБ РФ, млрд. долл. США	399,9	391,3	2,20%



Показатели рынка ГКО-ОФЗ

	29.05.2009	22.05.2009	Изменение за неделю, %
Объем рынка ГКО-ОФЗ по номиналу, млн. рублей (*)	1 095 217,532	1 088 400,695	0,63%
Капитализация рынка ГКО-ОФЗ, млн. рублей (*)	942 284,362	915 013,113	2,98%
Дюрация рынка ГКО-ОФЗ, дней (*)	1 853,36	1 849,26	0,22%

(*) Данные Банка России

Операции Минфина России на рынке

Проведенные операции
в период с 25.05.2009 по 29.05.2009

	млн. рублей	
	Эмиссия	Привлечение
ОФЗ-ПД	6 816,837	6 816,837
ОФЗ-ФК		
ОФЗ-АД		
ГСО-ППС		
ГСО-ФПС		
ВСЕГО	6 816,837	6 816,837

Погашение

	млн. рублей	
	по номинальной стоимости	по основной сумме долга
ОФЗ-ПД		
ОФЗ-ФК		
ОФЗ-АД		
ГСО-ППС		
ГСО-ФПС		
ВСЕГО	-	-

Выплата купонов

	млн. рублей	
ОФЗ-ПД		
ОФЗ-ФК		
ОФЗ-АД		
ГСО-ППС		1 458,600
ГСО-ФПС		
ВСЕГО		1 458,600

Планируемые операции
в период с 01.06.2009 по 05.06.2009

	млн. рублей	
	Эмиссия	
ОФЗ-ПД		5 000,000
ОФЗ-ФК		
ОФЗ-АД		
ГСО-ППС		60 000,000
ГСО-ФПС		
ВСЕГО		65 000,000

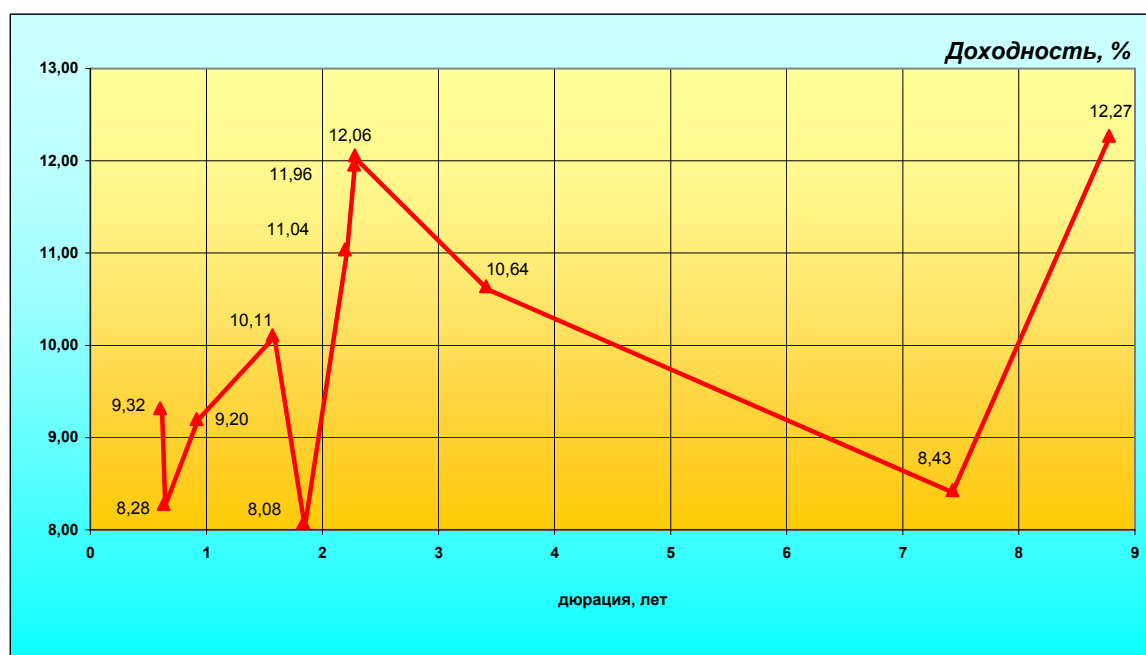
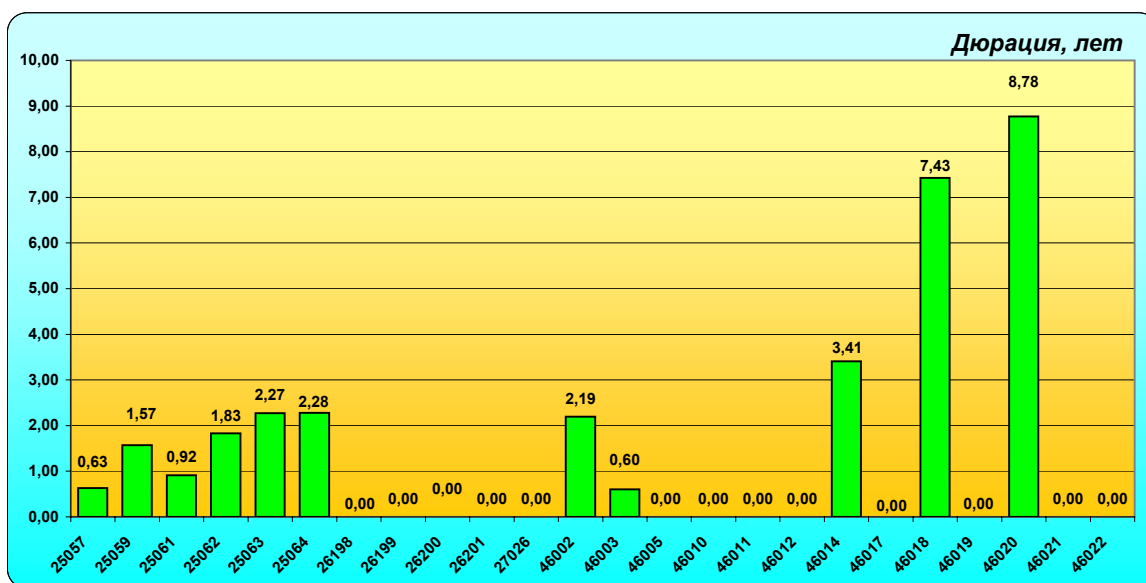
Погашение

	млн. рублей	
	по номинальной стоимости	по основной сумме долга
ОФЗ-ПД		
ОФЗ-ФК	9 027,945	7 488,680
ОФЗ-АД		
ГСО-ППС		
ГСО-ФПС		
ВСЕГО	9 027,945	7 488,680

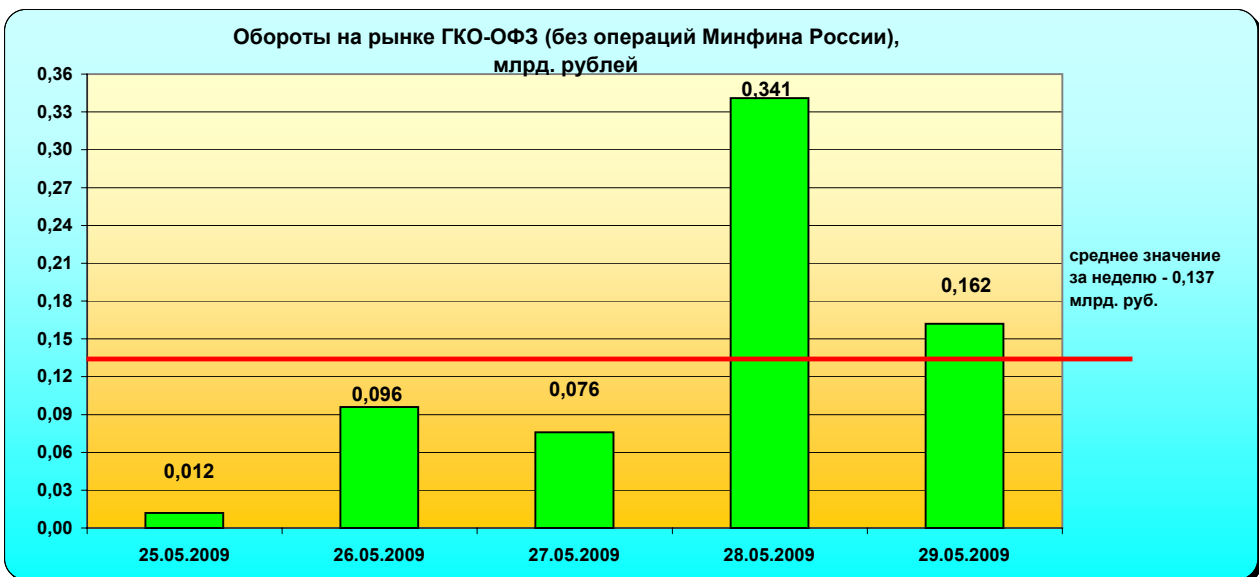
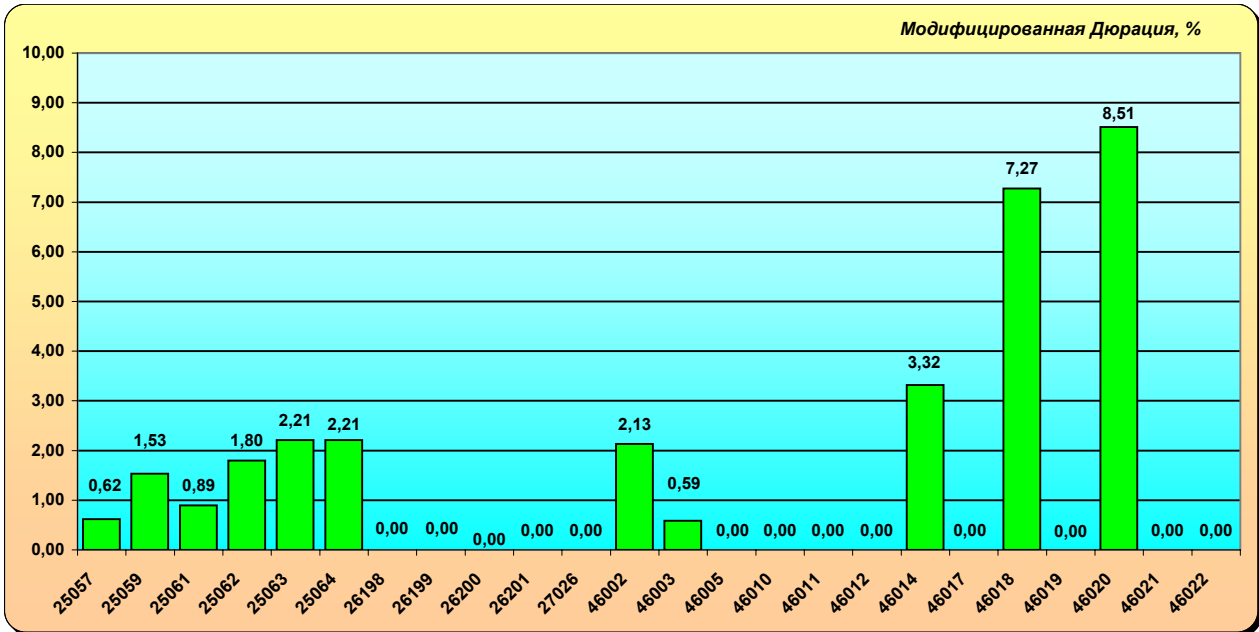
Выплата купонов

	млн. рублей	
ОФЗ-ПД		
ОФЗ-ФК		450,133
ОФЗ-АД		
ГСО-ППС		
ГСО-ФПС		
ВСЕГО		450,133

Текущее состояние рынка

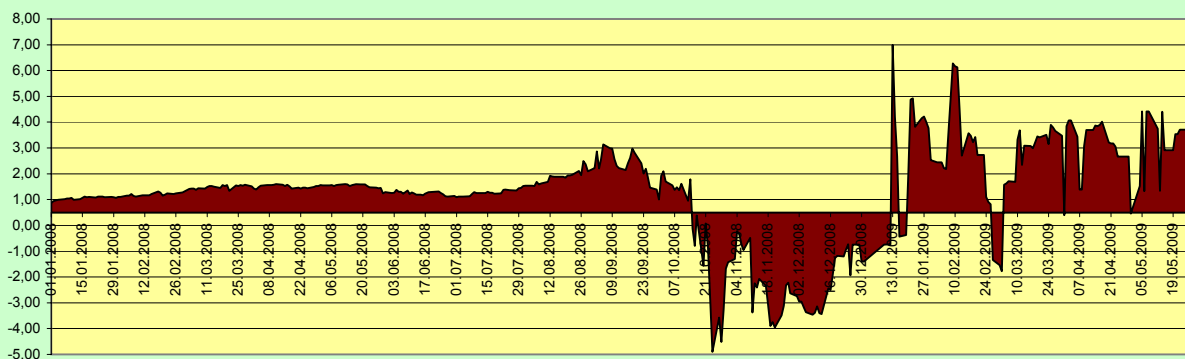


Текущее состояние рынка

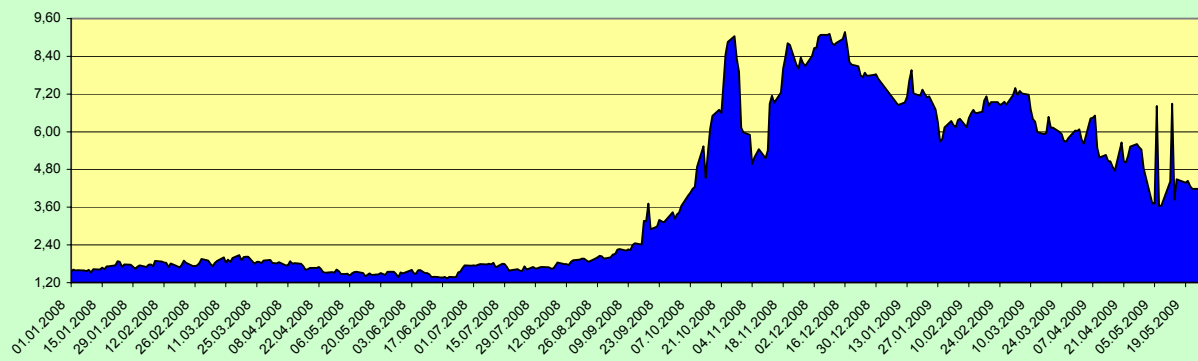


Текущее состояние рынка

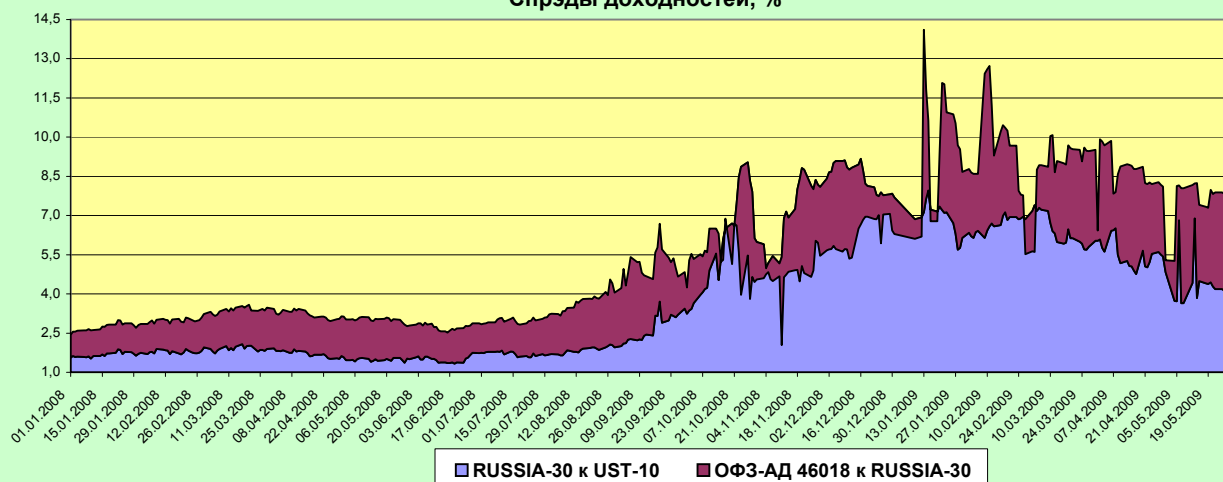
Спрэд доходности ОФЗ-АД 46018 к RUSSIA-30, %



Спрэд доходности RUSSIA-30 к UST-10, %



Спрэды доходностей, %



Информация по аукционам ОФЗ с 25.05.2009 по 29.05.2009

Дата аукциона	Код бумаги	Тип бумаги	Дата погашения	Объем спроса по номиналу, млн. руб.	Объем спроса по рыночной стоимости, млн. руб.	Объем размещения, млн. руб.	Объем выручки, млн. руб.	Цена отсечения, % от номинала	Средневзвешенная цена, % от номинала	Доходность по цене отсечения, % годовых	Доходность по средневзвешенной цене, % годовых	Объем эмиссии, млн. руб.	Номинал бумаги, рублей	Дней до погашения	НКД, % от номинала	НКД, руб.	Объем в обращении, млн. руб.
27.05.2009	SU25064RMFS5	ОФЗ-ПД	18.01.2012	10 287,052	10 423,487	5 986,932	6 074,404	100,1200	100,3200	12,38	12,28	6 000,00	1 000	966	1,141	11,41	17 000,000