


Государственный внутренний долг Российской Федерации, выраженный в государственных ценных бумагах

25 мая 2009 года

Государственный внутренний долг Российской Федерации, выраженный в государственных ценных бумагах	1 365 821,871	млн. рублей
---	---------------	-------------

По видам ценных бумаг:

	млн. рублей
ОФЗ-ПД	297 352,609
ОФЗ-ФК	9 027,945
ОФЗ-АД	882 026,187
ГСО-ППС	45 415,130
ГСО-ФПС	132 000,000



Операции Минфина России на внутреннем рынке государственных ценных бумаг

01.01.2009 - 25.05.2009

млн. рублей

Чистое привлечение	-53 655,782
--------------------	-------------

Привлечение	20 168,703
в том числе	
ОФЗ-ПД	10 171,923
ОФЗ-ФК	-
ОФЗ-АД	-
ГСО-ППС	9 996,780
ГСО-ФПС	-

Погашение	73 824,485
в том числе	
ОФЗ-ПД	40 587,636
ОФЗ-ФК	23 290,649
ОФЗ-АД	-
ГСО-ППС	9 946,200
ГСО-ФПС	-

Расходы на обслуживание государственного внутреннего долга, выраженного в государственных ценных бумагах

01.01.2009 - 25.05.2009

млн. рублей

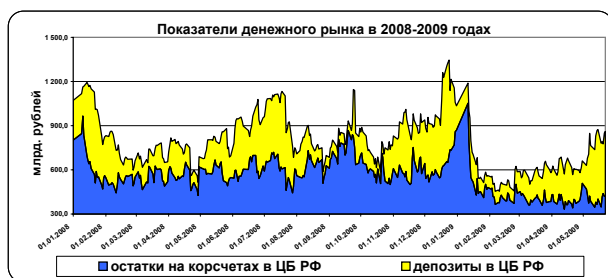
	Кассовый расход	Уменьшение расходов по статье 113 БК РФ		По бюджету
		НКД	превышение над номиналом	
ОФЗ-ПД	9 369,215	104,919	24,850	9 239,446
ОФЗ-ФК	2 187,479	-	-	2 187,479
ОФЗ-АД	21 731,320	-	-	21 731,320
ГСО-ППС	330,728	-	-	330,728
ГСО-ФПС	3 577,880	-	-	3 577,880
ИТОГО	37 196,622	104,919	24,850	37 066,853

Текущее состояние рынка

25 мая 2009 года

Финансовые индикаторы

	на 22.05.2009	на 15.05.2009	Изменение за неделю, %
Курс доллара США (Банк России), руб./долл.	31,4586	32,1677	-2,20%
Курс евро (Банк России), руб./евро	43,3562	43,6258	-0,62%
Курс USD / EUR	1,3782	1,3562	1,62%
Остатки на кор. счетах ЦБ РФ, млрд. рублей	420,8	402,7	4,49%
Средства на депозитах, млрд. рублей	439,1	471,5	-6,87%
Золотовалютные резервы ЦБ РФ, млрд. долл. США	391,3	385,2	1,58%



Показатели рынка ГКО-ОФЗ

	22.05.2009	15.05.2009	Изменение за неделю, %
Объем рынка ГКО-ОФЗ по номиналу, млн. рублей (*)	1 088 400,695	1 085 217,532	0,29%
Капитализация рынка ГКО-ОФЗ, млн. рублей (*)	915 013,113	914 123,825	0,10%
Дюрация рынка ГКО-ОФЗ, дней (*)	1 849,26	1 893,63	-2,34%

(*) Данные Банка России

Операции Минфина России на рынке

Проведенные операции
в период с 18.05.2009 по 22.05.2009

	млн. рублей	
	Эмиссия	Привлечение
ОФЗ-ПД	3 183,163	3 183,163
ОФЗ-ФК		
ОФЗ-АД		
ГСО-ППС		
ГСО-ФПС		
ВСЕГО	3 183,163	3 183,163

Погашение

	млн. рублей	
	по номинальной стоимости	по основной сумме долга
ОФЗ-ПД		
ОФЗ-ФК		
ОФЗ-АД		
ГСО-ППС		
ГСО-ФПС		
ВСЕГО	-	-

Выплата купонов

	млн. рублей	
ОФЗ-ПД		
ОФЗ-ФК		
ОФЗ-АД		
ГСО-ППС		
ГСО-ФПС		
ВСЕГО		-

Планируемые операции
в период с 25.05.2009 по 29.05.2009

	млн. рублей	
	Эмиссия	
ОФЗ-ПД	6 000,000	
ОФЗ-ФК		
ОФЗ-АД		
ГСО-ППС		
ГСО-ФПС		
ВСЕГО	6 000,000	

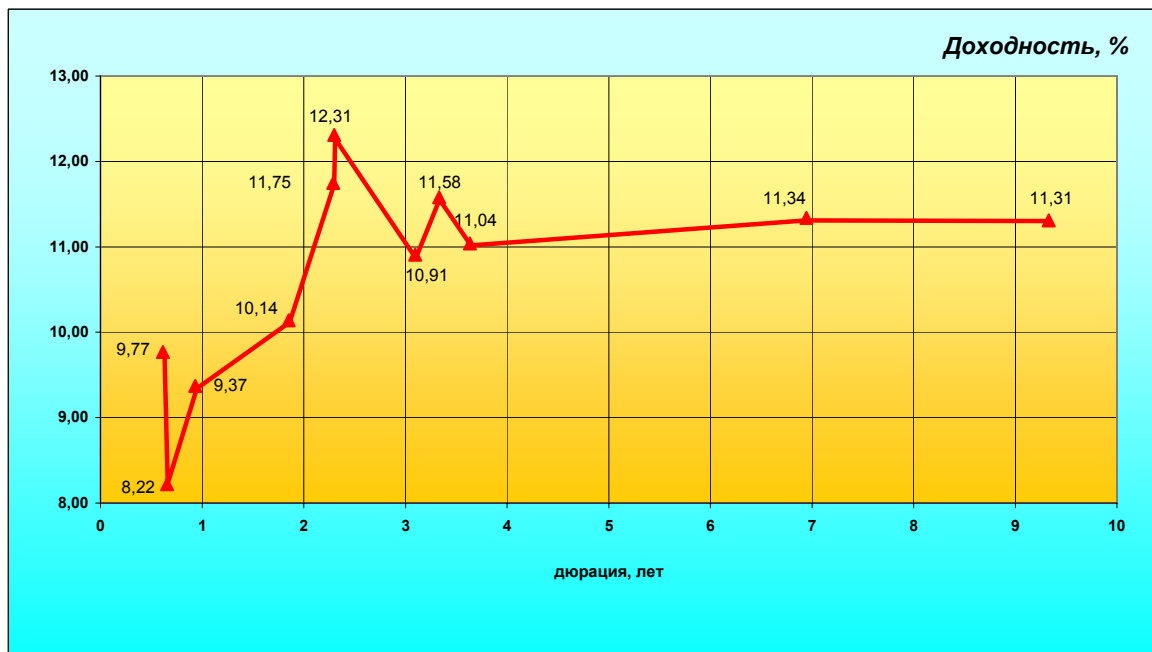
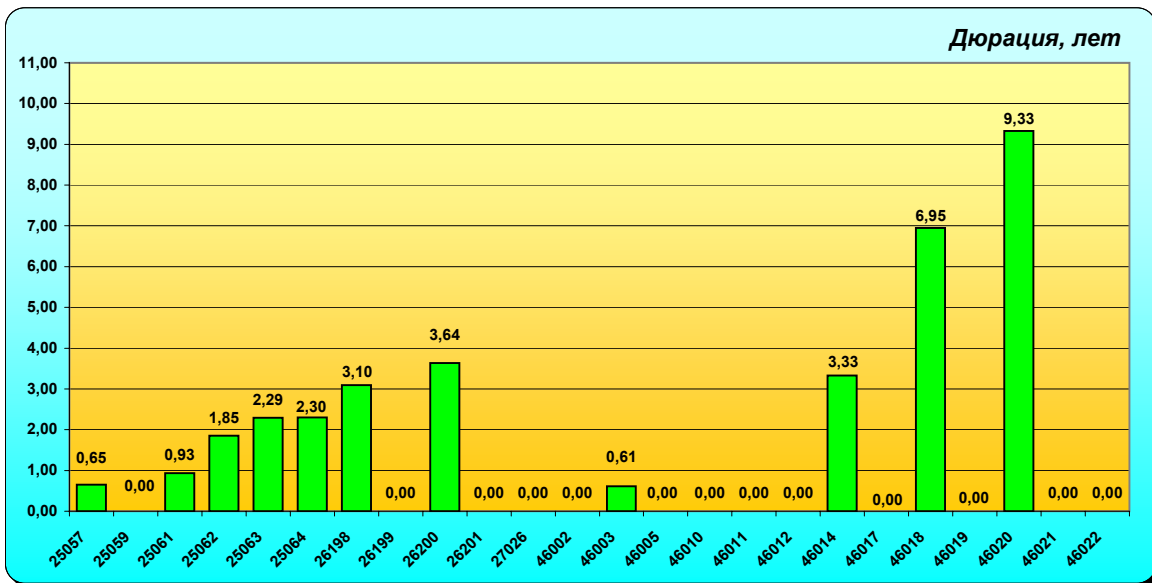
Погашение

	млн. рублей	
	по номинальной стоимости	по основной сумме долга
ОФЗ-ПД		
ОФЗ-ФК		
ОФЗ-АД		
ГСО-ППС		
ГСО-ФПС		
ВСЕГО	-	-

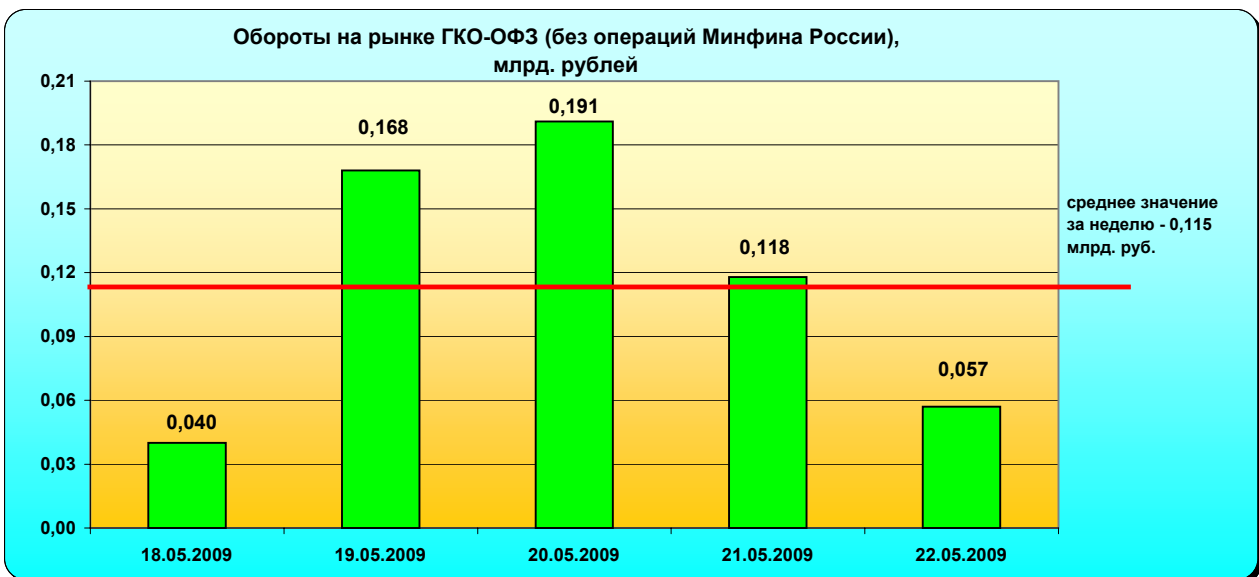
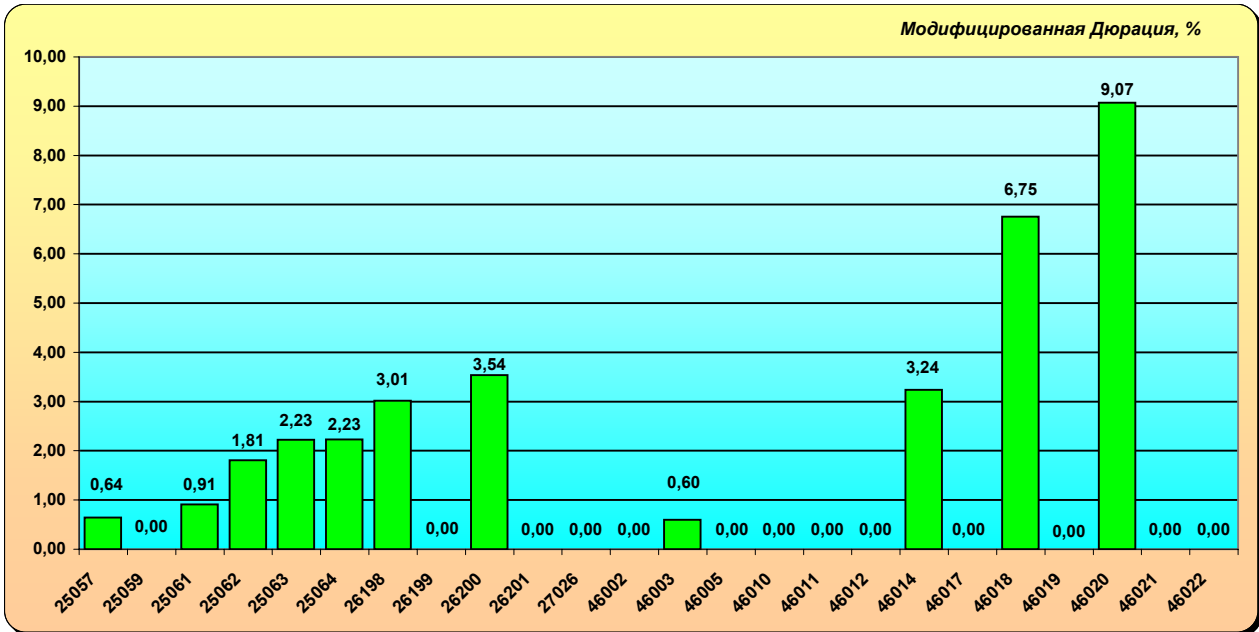
Выплата купонов

	млн. рублей	
ОФЗ-ПД		
ОФЗ-ФК		
ОФЗ-АД		
ГСО-ППС		
ГСО-ФПС		1 458,600
ВСЕГО		1 458,600

Текущее состояние рынка

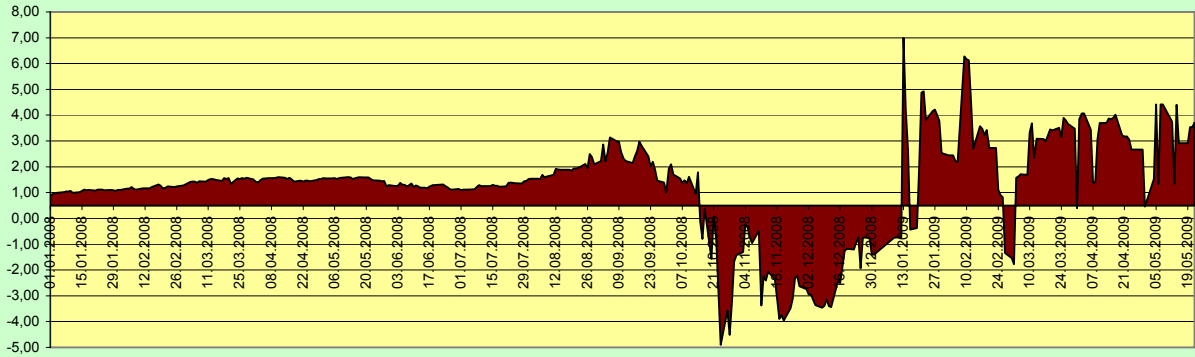


Текущее состояние рынка

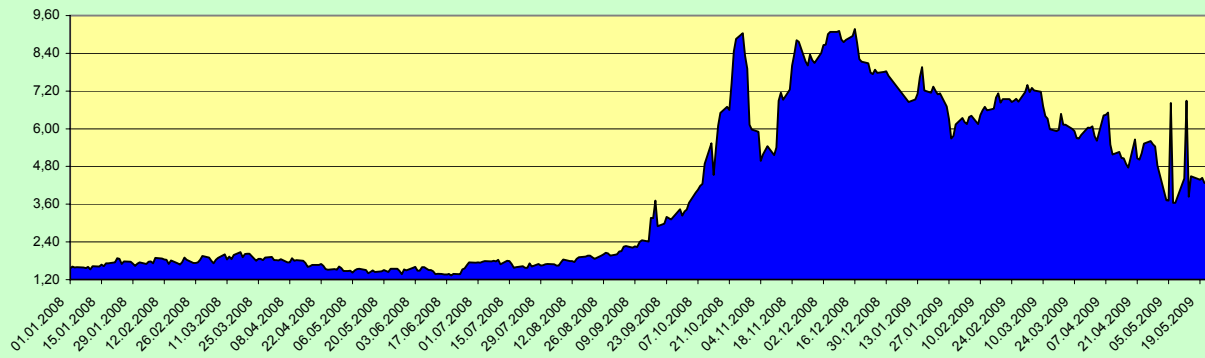


Текущее состояние рынка

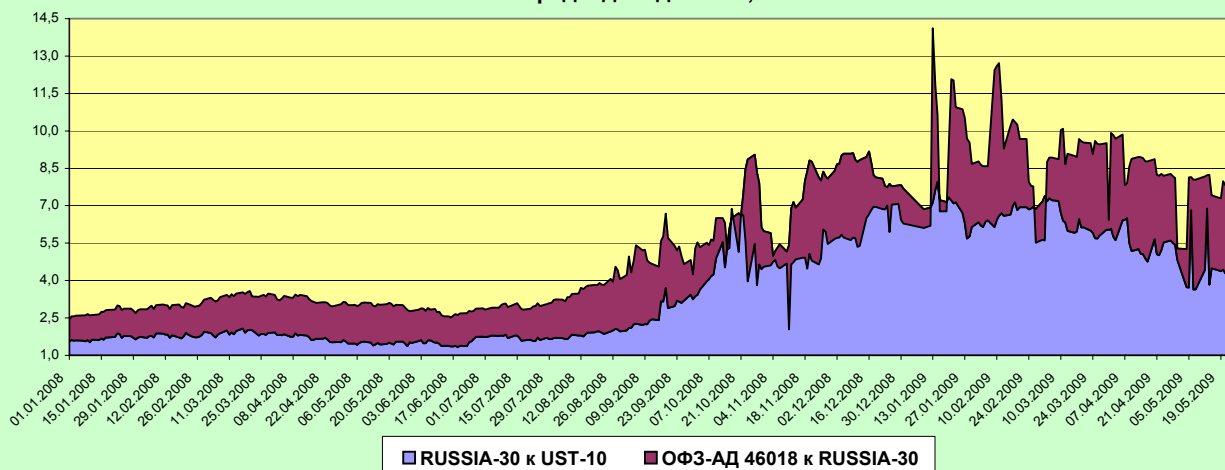
Спрэд доходности ОФЗ-АД 46018 к RUSSIA-30, %



Спрэд доходности RUSSIA-30 к UST-10, %



Спрэды доходностей, %



Информация по аукционам ОФЗ с 18.05.2009 по 22.05.2009

Дата аукциона	Код бумаги	Тип бумаги	Дата погашения	Объем спроса по номиналу, млн. руб.	Объем спроса по рыночной стоимости, млн. руб.	Объем размещения, млн. руб.	Объем выручки, млн. руб.	Цена отсечения, % от номинала	Средневзвешенная цена, % от номинала	Доходность по цене отсечения, % годовых	Доходность по средневзвешенной цене, % годовых	Объем эмиссии, млн. руб.	Номинал бумаги, рублей	Дней до погашения	НКД, % от номинала	НКД, руб.	Объем в обращении, млн. руб.
20.05.2009	SU25064RMFS5	ОФЗ-ПД	18.01.2012	4 746,486	4 791,534	3 057,433	3 094,353	100,0100	100,2945	12,43	12,30	4 000,00	1 000	973	0,913	9,13	10 183,163