

Государственный внутренний долг Российской Федерации, выраженный в государственных ценных бумагах

18 мая 2009 года

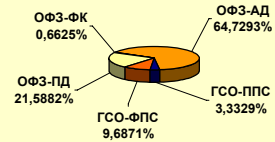
Государственный внутренний долг Российской Федерации, выраженный в государственных ценных бумагах

1 362 638,708 млн. рублей

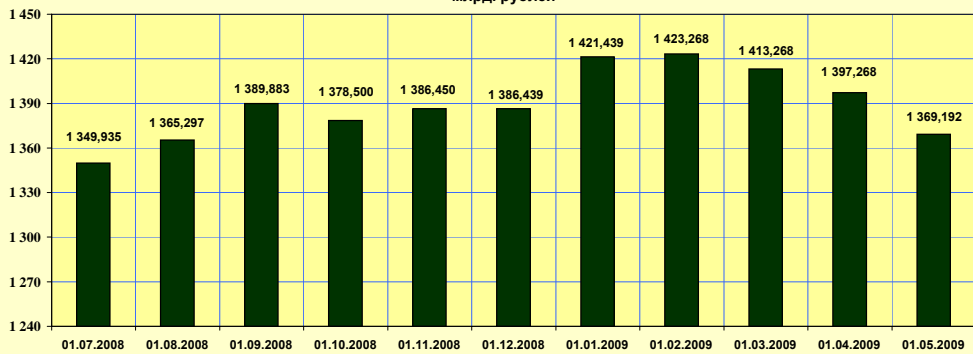
По видам ценных бумаг:

	млн. рублей
ОФЗ-ПД	294 169,446
ОФЗ-ФК	9 027,945
ОФЗ-АД	882 026,187
ГСО-ППС	45 415,130
ГСО-ФПС	132 000,000

Структура государственного внутреннего долга, выраженного в государственных ценных бумагах, на 18.05.2009 г.



Государственный внутренний долг, выраженный в государственных ценных бумагах, млрд. рублей



Операции Минфина России на внутреннем рынке государственных ценных бумаг

01.01.2009 - 18.05.2009

млн. рублей

Чистое привлечение

-56 838,945

Привлечение	16 985,540
в том числе	
ОФЗ-ПД	6 988,760
ОФЗ-ФК	-
ОФЗ-АД	-
ГСО-ППС	9 996,780
ГСО-ФПС	-

Погашение	73 824,485
в том числе	
ОФЗ-ПД	40 587,636
ОФЗ-ФК	23 290,649
ОФЗ-АД	-
ГСО-ППС	9 946,200
ГСО-ФПС	-

Расходы на обслуживание государственного внутреннего долга, выраженного в государственных ценных бумагах

01.01.2009 - 18.05.2009

млн. рублей

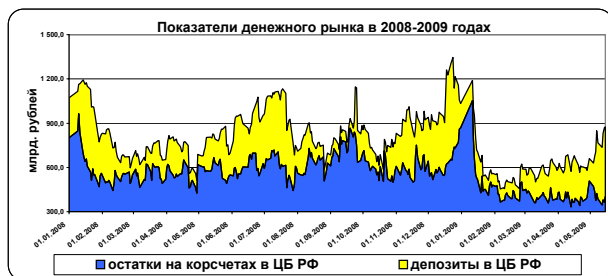
	Кассовый расход	Уменьшение расходов по статье 113 БК РФ		По бюджету
		НКД	превышение над номиналом	
ОФЗ-ПД	9 369,216	75,825	15,392	9 277,999
ОФЗ-ФК	2 187,479	-	-	2 187,479
ОФЗ-АД	21 731,320	-	-	21 731,320
ГСО-ППС	330,728	-	-	330,728
ГСО-ФПС	3 577,880	-	-	3 577,880
ИТОГО	37 196,623	75,825	15,392	37 105,406

Текущее состояние рынка

18 мая 2009 года

Финансовые индикаторы

	на 15.05.2009	на 08.05.2009	Изменение за неделю, %
Курс доллара США (Банк России), руб./долл.	32,1677	32,7915	-1,90%
Курс евро (Банк России), руб./евро	43,6258	43,5406	0,20%
Курс USD / EUR	1,3562	1,3278	2,14%
Остатки на кор. счетах ЦБ РФ, млрд. рублей	402,7	387,1	4,03%
Средства на депозитах, млрд. рублей	471,5	378,6	24,54%
Золотовалютные резервы ЦБ РФ, млрд. долл. США	385,2	385,9	-0,18%



Показатели рынка ГКО-ОФЗ

	15.05.2009	08.05.2009	Изменение за неделю, %
Объем рынка ГКО-ОФЗ по номиналу, млн. рублей (*)	1 085 217,532	1 092 950,293	-0,71%
Капитализация рынка ГКО-ОФЗ, млн. рублей (*)	914 123,825	922 030,701	-0,86%
Дюрация рынка ГКО-ОФЗ, дней (*)	1 893,63	1 874,13	1,04%

(*) Данные Банка России

Операции Минфина России на рынке

Проведенные операции
в период с 12.05.2009 по 15.05.2009

	млн. рублей	
	Эмиссия	Привлечение
ОФЗ-ПД	1 067,239	1 067,239
ОФЗ-ФК		
ОФЗ-АД		
ГСО-ППС		
ГСО-ФПС		
ВСЕГО	1 067,239	1 067,239

Погашение

	млн. рублей	
	по номинальной стоимости	по основной сумме долга
ОФЗ-ПД		
ОФЗ-ФК	8 800,000	7 297,840
ОФЗ-АД		
ГСО-ППС		
ГСО-ФПС		
ВСЕГО	8 800,000	7 297,840

Выплата купонов

	млн. рублей	
ОФЗ-ПД		165,088
ОФЗ-ФК		438,768
ОФЗ-АД		1 596,000
ГСО-ППС		
ГСО-ФПС		
ВСЕГО		2 199,856

Планируемые операции
в период с 18.05.2009 по 22.05.2009

	млн. рублей	
	Эмиссия	
ОФЗ-ПД		4 000,000
ОФЗ-ФК		
ОФЗ-АД		
ГСО-ППС		
ГСО-ФПС		
ВСЕГО		4 000,000

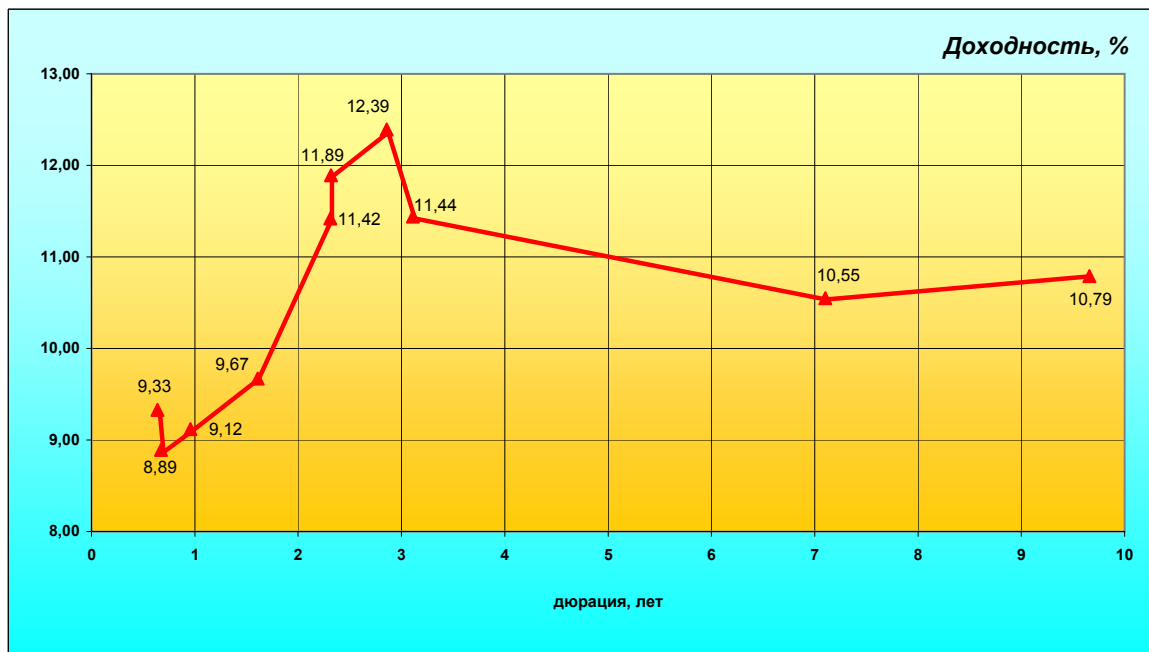
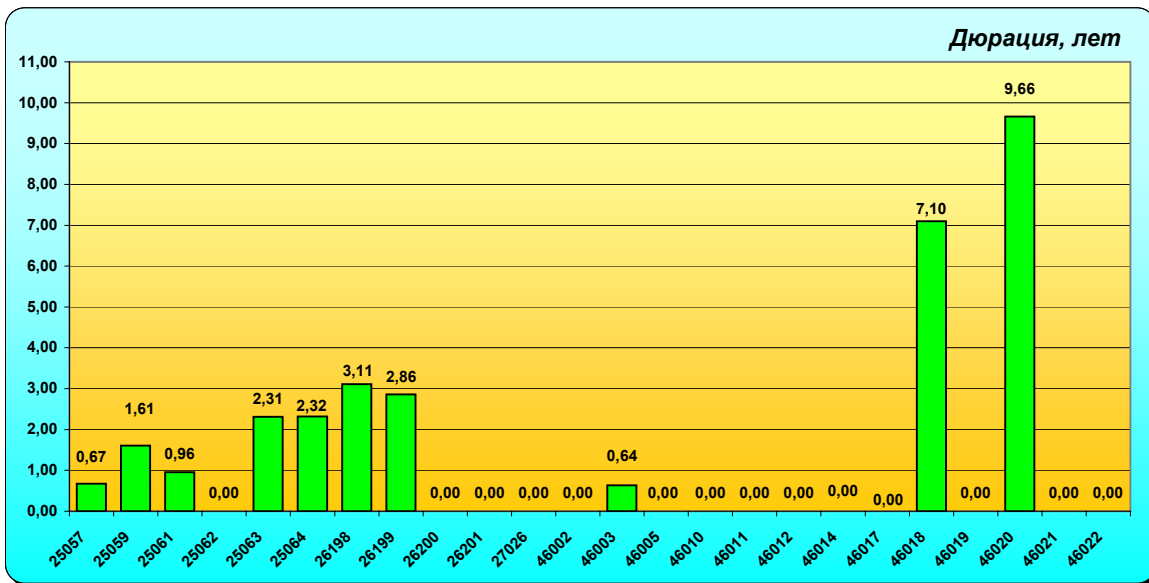
Погашение

	млн. рублей	
	по номинальной стоимости	по основной сумме долга
ОФЗ-ПД		
ОФЗ-ФК		
ОФЗ-АД		
ГСО-ППС		
ГСО-ФПС		
ВСЕГО		-

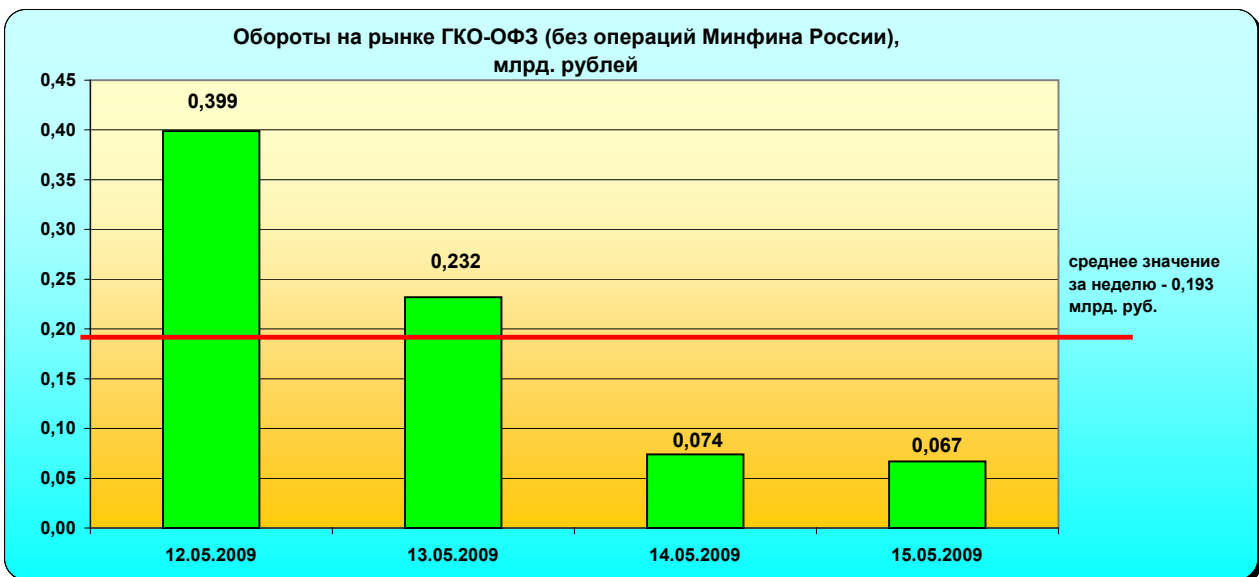
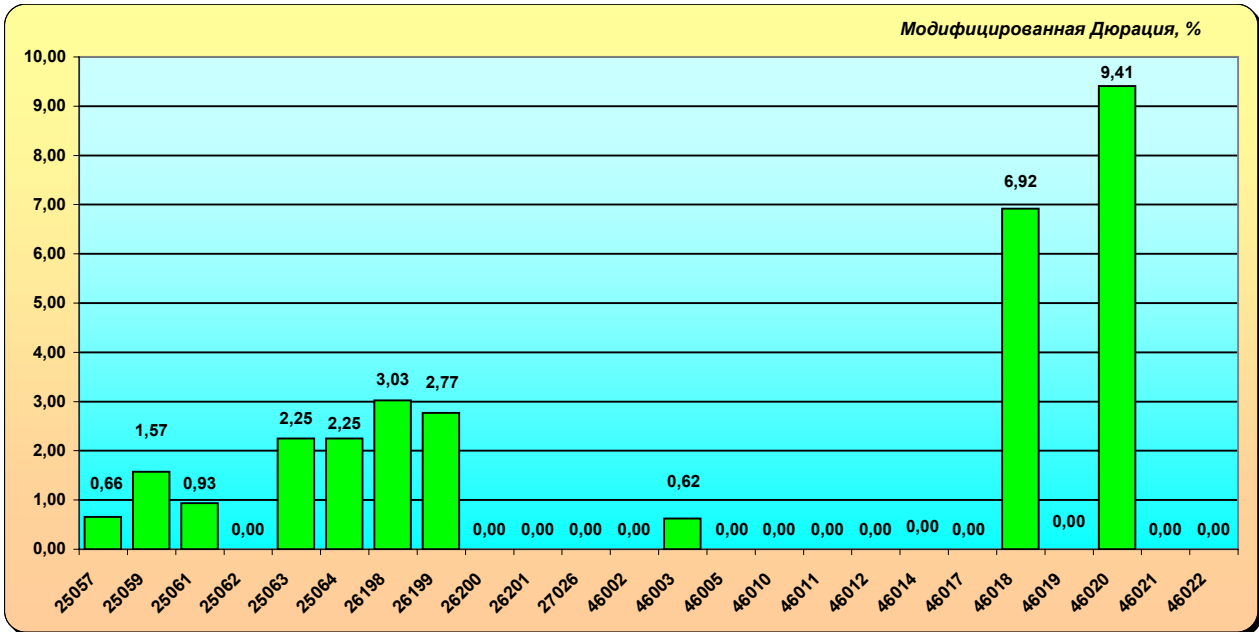
Выплата купонов

	млн. рублей	
ОФЗ-ПД		
ОФЗ-ФК		
ОФЗ-АД		
ГСО-ППС		
ГСО-ФПС		
ВСЕГО		-

Текущее состояние рынка

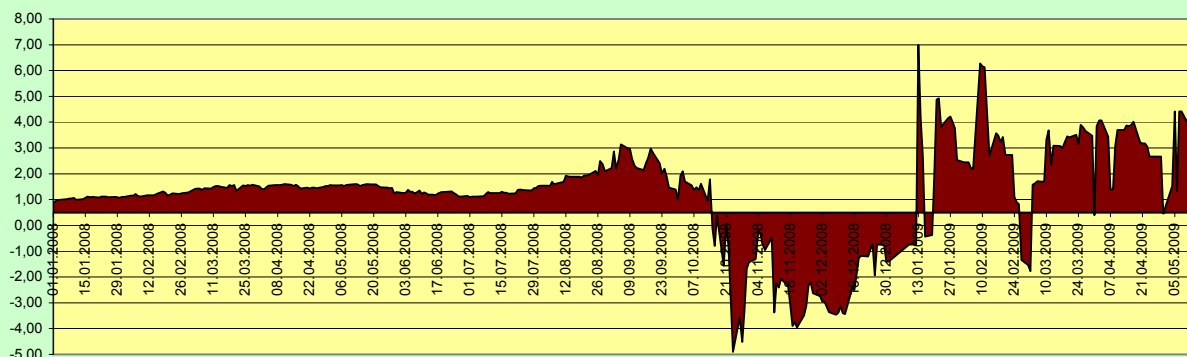


Текущее состояние рынка

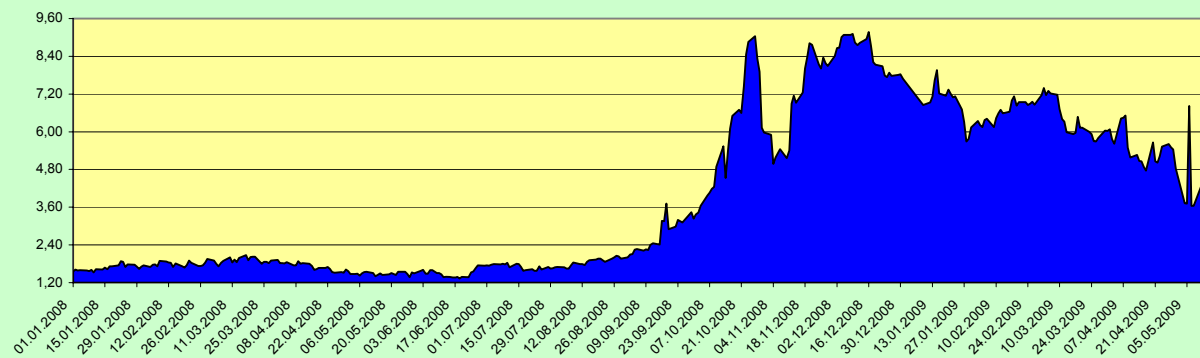


Текущее состояние рынка

Спрэд доходности ОФЗ-АД 46018 к RUSSIA-30, %



Спрэд доходности RUSSIA-30 к UST-10, %



Спрэды доходностей, %

