

Государственный внутренний долг Российской Федерации, выраженный в государственных ценных бумагах

12 мая 2009 года

Государственный внутренний долг Российской Федерации,
выраженный в государственных ценных бумагах

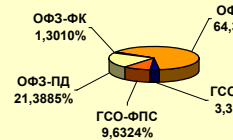
1 370 371,469

млн. рублей

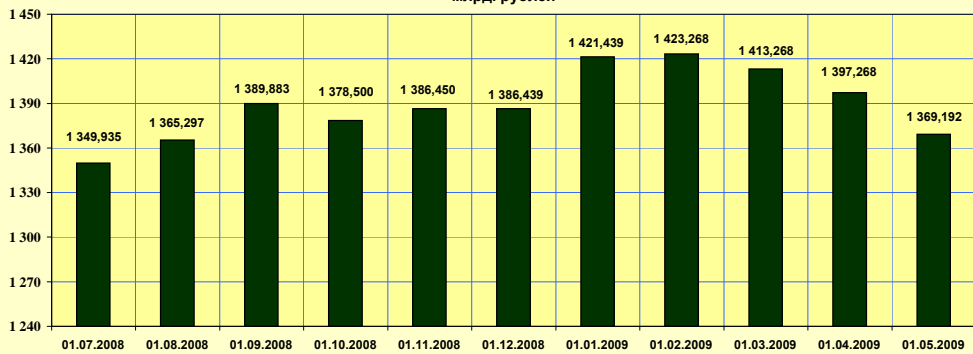
По видам ценных бумаг:

	млн. рублей
ОФЗ-ПД	293 102,207
ОФЗ-ФК	17 827,945
ОФЗ-АД	882 026,187
ГСО-ППС	45 415,130
ГСО-ФПС	132 000,000

Структура государственного внутреннего долга,
выраженного в государственных ценных бумагах,
на 12.05.2009 г.



Государственный внутренний долг, выраженный в государственных ценных бумагах,
млрд. рублей



Операции Минфина России на внутреннем рынке государственных ценных бумаг

01.01.2009 - 12.05.2009

млн. рублей

Чистое привлечение

-50 608,344

Привлечение	15 918,301
в том числе	
ОФЗ-ПД	5 921,521
ОФЗ-ФК	-
ОФЗ-АД	-
ГСО-ППС	9 996,780
ГСО-ФПС	-

Погашение	66 526,645
в том числе	
ОФЗ-ПД	40 587,636
ОФЗ-ФК	15 992,809
ОФЗ-АД	-
ГСО-ППС	9 946,200
ГСО-ФПС	-

Расходы на обслуживание государственного внутреннего долга, выраженного в государственных ценных бумагах

01.01.2009 - 12.05.2009

млн. рублей

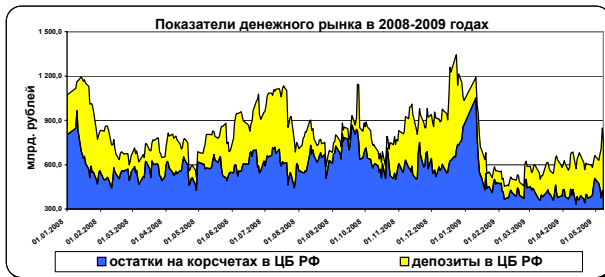
	Кассовый расход	Уменьшение расходов по статье 113 БК РФ		По бюджету
		НКД	превышение над номиналом	
ОФЗ-ПД	9 204,129	68,594	12,019	9 123,516
ОФЗ-ФК	246,551	-	-	246,551
ОФЗ-АД	20 135,320	-	-	20 135,320
ГСО-ППС	330,728	-	-	330,728
ГСО-ФПС	3 577,880	-	-	3 577,880
ИТОГО	33 494,608	68,594	12,019	33 413,995

Текущее состояние рынка

12 мая 2009 года

Финансовые индикаторы

	на 08.05.2009	на 30.04.2009	Изменение за неделю, %
Курс доллара США (Банк России), руб./долл.	32,7915	33,2491	-1,38%
Курс евро (Банк России), руб./евро	43,5406	43,8389	-0,68%
Курс USD / EUR	1,3278	1,3185	0,71%
Остатки на кор. счетах ЦБ РФ, млрд. рублей	387,1	508,9	-23,93%
Средства на депозитах, млрд. рублей	378,6	151,8	149,41%
Золотовалютные резервы ЦБ РФ, млрд. долл. США	385,9	380,6	1,39%



Показатели рынка ГКО-ОФЗ

	08.05.2009	30.04.2009	Изменение за неделю, %
Объем рынка ГКО-ОФЗ по номиналу, млн. рублей (*)	1 092 950,293	1 091 770,848	0,11%
Капитализация рынка ГКО-ОФЗ, млн. рублей (*)	922 030,701	952 675,092	-3,22%
Дюрация рынка ГКО-ОФЗ, дней (*)	1 874,13	1 918,46	-2,31%

(*) Данные Банка России

Операции Минфина России на рынке

Проведенные операции
в период с 04.05.2009 по 08.05.2009

	млн. рублей	
	Эмиссия	Привлечение
ОФЗ-ПД	1 179,445	1 177,872
ОФЗ-ФК		
ОФЗ-АД		
ГСО-ППС		
ГСО-ФПС		
ВСЕГО	1 179,445	1 177,872

Погашение

	млн. рублей	
	по номинальной стоимости	по основной сумме долга
ОФЗ-ПД		
ОФЗ-ФК		
ОФЗ-АД		
ГСО-ППС		
ГСО-ФПС		
ВСЕГО	-	-

Выплата купонов

	млн. рублей
ОФЗ-ПД	1 006,481
ОФЗ-ФК	
ОФЗ-АД	
ГСО-ППС	
ГСО-ФПС	
ВСЕГО	1 006,481

Планируемые операции
в период с 12.05.2009 по 15.05.2009

	млн. рублей	
	Эмиссия	
ОФЗ-ПД		
ОФЗ-ФК		
ОФЗ-АД		
ГСО-ППС		
ГСО-ФПС		
ВСЕГО	-	-

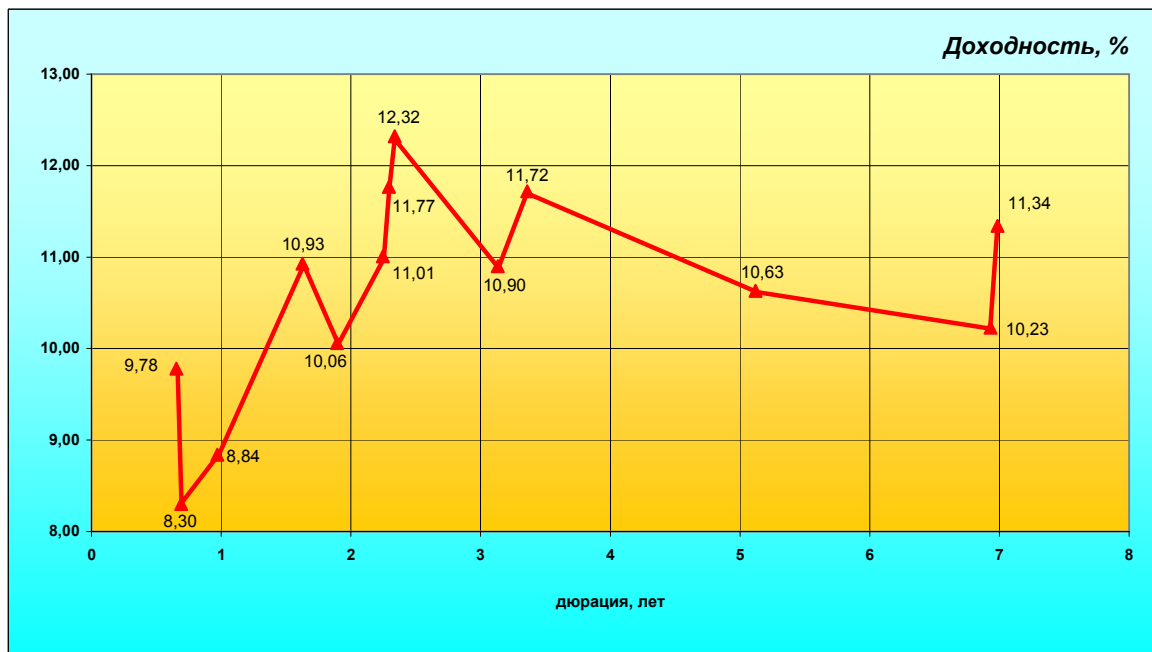
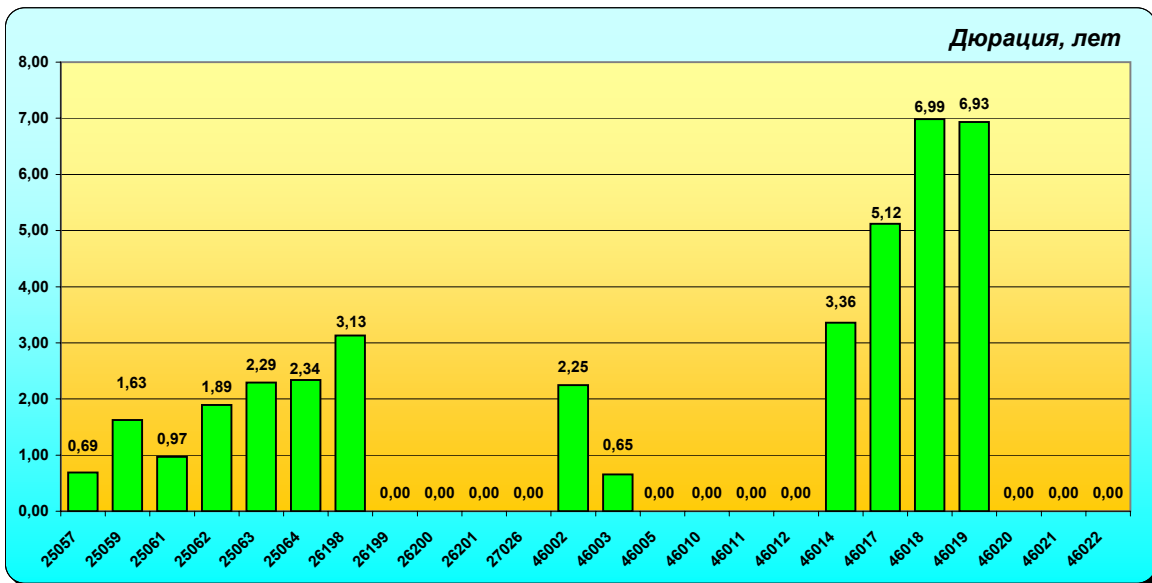
Погашение

	млн. рублей	
	по номинальной стоимости	по основной сумме долга
ОФЗ-ПД		
ОФЗ-ФК	8 800,000	7 297,840
ОФЗ-АД		
ГСО-ППС		
ГСО-ФПС		
ВСЕГО	8 800,000	7 297,840

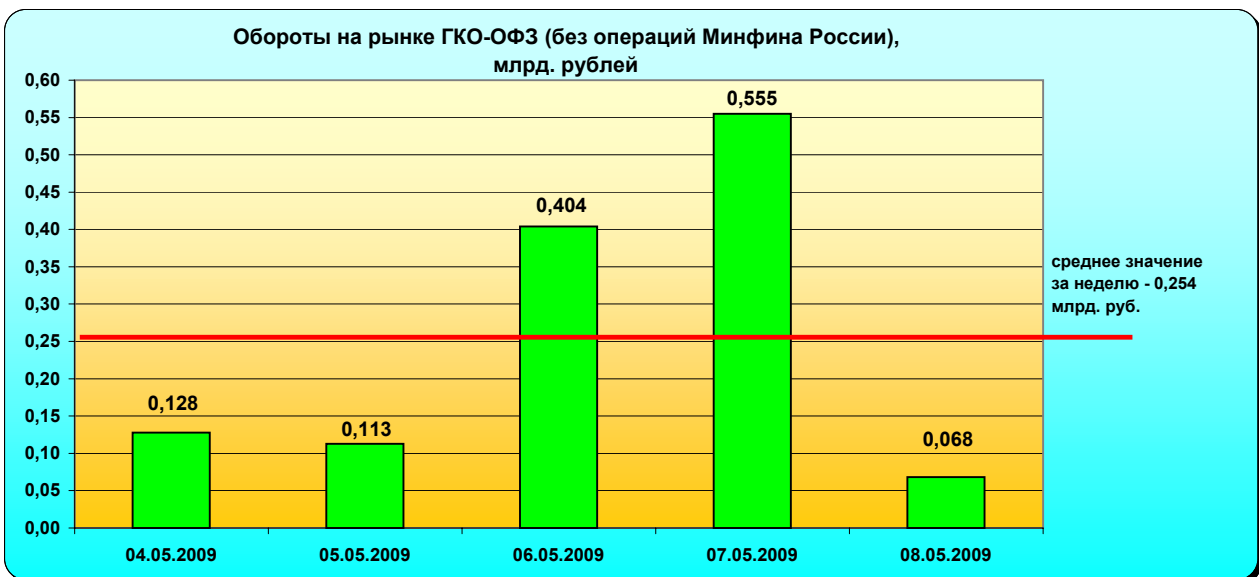
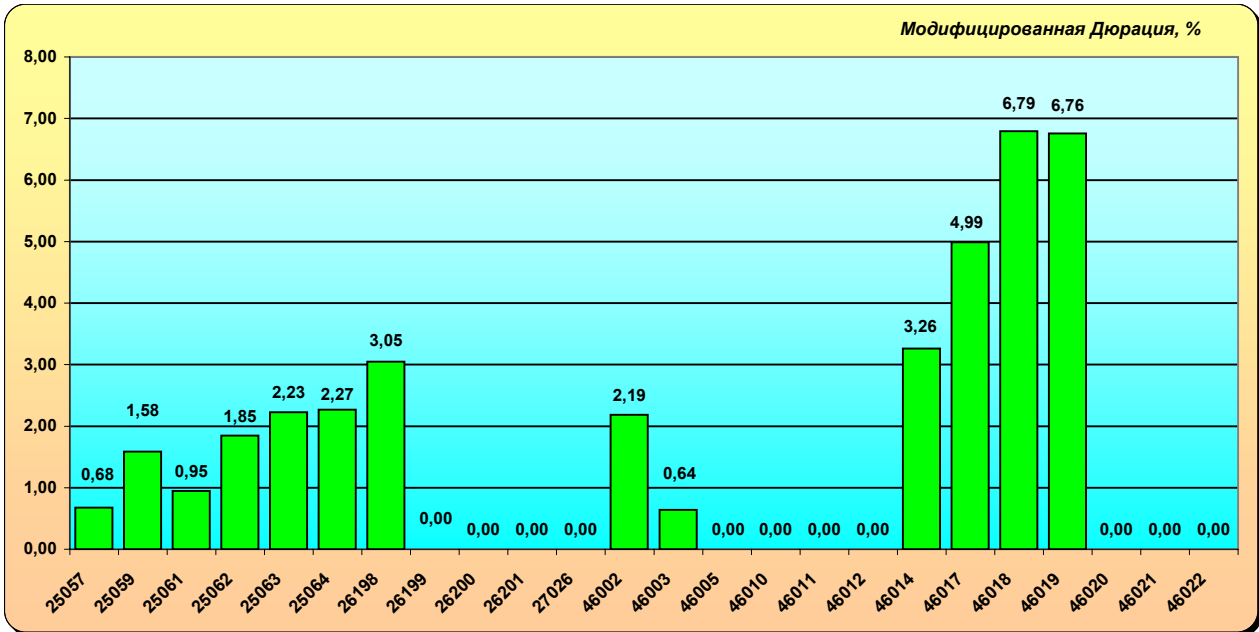
Выплата купонов

	млн. рублей
ОФЗ-ПД	165,088
ОФЗ-ФК	438,768
ОФЗ-АД	1 596,000
ГСО-ППС	
ГСО-ФПС	
ВСЕГО	2 199,856

Текущее состояние рынка

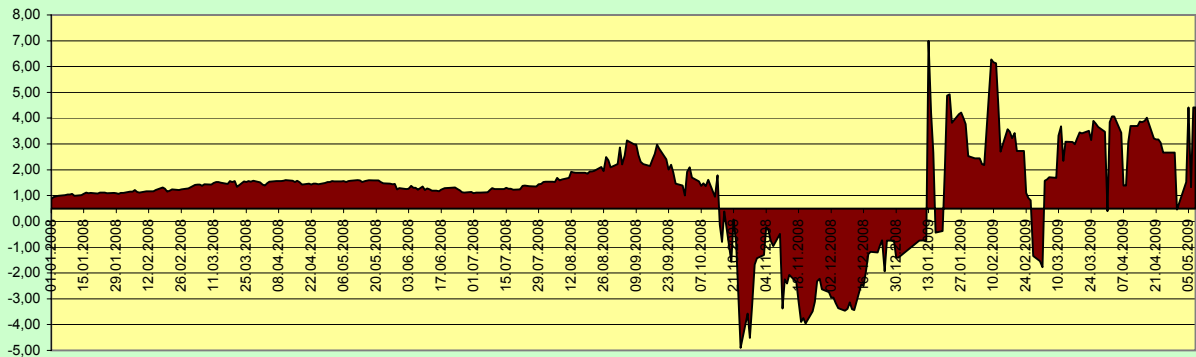


Текущее состояние рынка

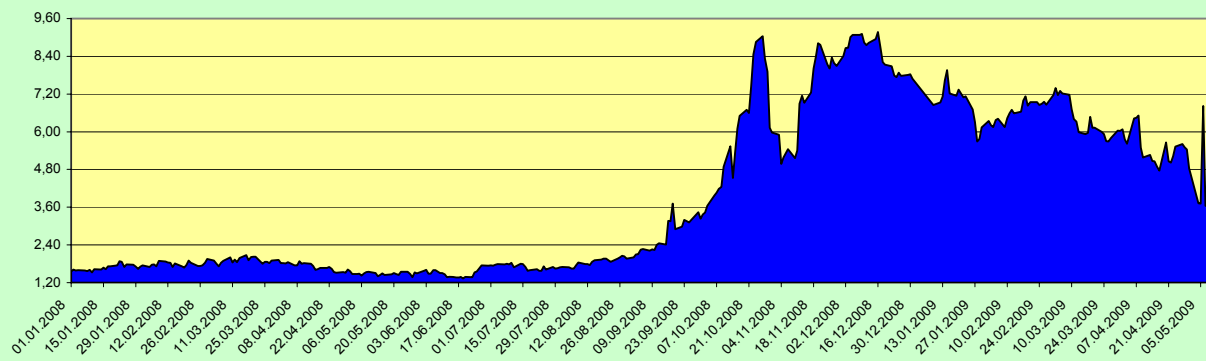


Текущее состояние рынка

Спрэд доходности ОФЗ-АД 46018 к RUSSIA-30, %



Спрэд доходности RUSSIA-30 к UST-10, %



Спрэды доходностей, %

