

Государственный внутренний долг Российской Федерации, выраженный в государственных ценных бумагах

4 мая 2009 года

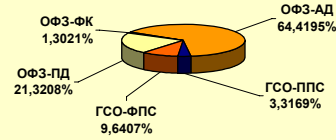
Государственный внутренний долг Российской Федерации,
выраженный в государственных ценных бумагах

1 369 192,024 млн. рублей

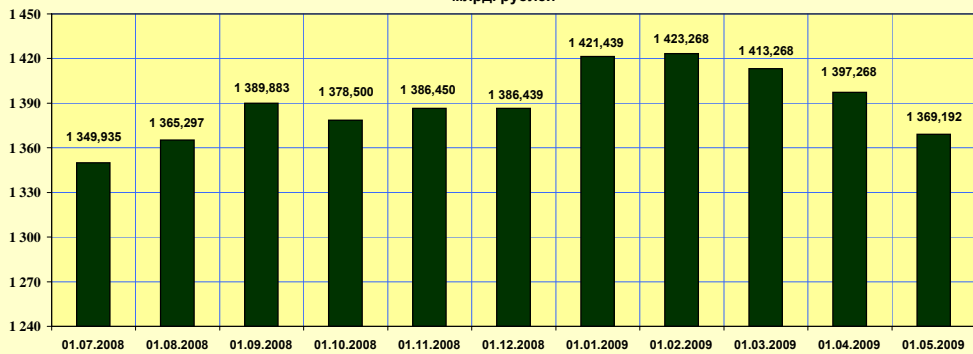
По видам ценных бумаг:

	млн. рублей
ОФЗ-ПД	291 922,762
ОФЗ-ФК	17 827,945
ОФЗ-АД	882 026,187
ГСО-ППС	45 415,130
ГСО-ФПС	132 000,000

Структура государственного внутреннего долга,
выраженного в государственных ценных бумагах,
на 04.05.2009 г.



Государственный внутренний долг, выраженный в государственных ценных бумагах,
млрд. рублей



Операции Минфина России на внутреннем рынке государственных ценных бумаг

01.01.2009 - 04.05.2009

млн. рублей

Чистое привлечение -51 786,216

Привлечение	14 740,429
в том числе	
ОФЗ-ПД	4 743,649
ОФЗ-ФК	-
ОФЗ-АД	-
ГСО-ППС	9 996,780
ГСО-ФПС	-

Погашение	66 526,645
в том числе	
ОФЗ-ПД	40 587,636
ОФЗ-ФК	15 992,809
ОФЗ-АД	-
ГСО-ППС	9 946,200
ГСО-ФПС	-

Расходы на обслуживание государственного внутреннего долга, выраженного в государственных ценных бумагах

01.01.2009 - 04.05.2009

млн. рублей

	Кассовый расход	Уменьшение расходов по статье 113 БК РФ		По бюджету
		НКД	превышение над номиналом	
ОФЗ-ПД	8 197,648	62,078	8,673	8 126,897
ОФЗ-ФК	246,551	-	-	246,551
ОФЗ-АД	20 135,320	-	-	20 135,320
ГСО-ППС	330,728	-	-	330,728
ГСО-ФПС	3 577,880	-	-	3 577,880
ИТОГО	32 488,127	62,078	8,673	32 417,376

Текущее состояние рынка

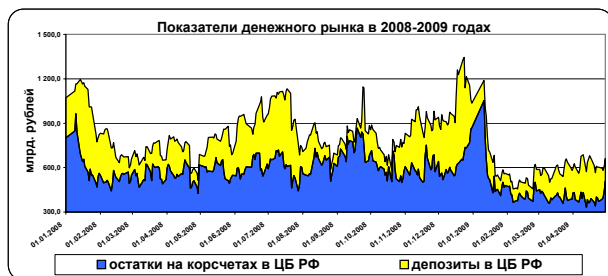
4 мая 2009 года

Финансовые индикаторы

	на 30.04.2009	на 24.04.2009	Изменение за неделю, %
Курс доллара США (Банк России), руб./долл.	33,2491	33,7848	-1,59%
Курс евро (Банк России), руб./евро	43,8389	44,0216	-0,42%
Курс USD / EUR	1,3185	1,3030	1,19%

Остатки на кор. счетах ЦБ РФ, млрд. рублей	508,9	371,7	36,91%
Средства на депозитах, млрд. рублей	151,8	231,6	-34,46%

	24.04.2009	17.04.2009	Изменение за неделю, %
Золотовалютные резервы ЦБ РФ, млрд. долл. США	380,6	384,8	-1,09%



Показатели рынка ГКО-ОФЗ

	30.04.2009	24.04.2009	Изменение за неделю, %
Объем рынка ГКО-ОФЗ по номиналу, млн. рублей (*)	1 091 770,848	1 132 420,848	-3,59%
Капитализация рынка ГКО-ОФЗ, млн. рублей (*)	952 675,092	961 678,636	-0,94%
Дюрация рынка ГКО-ОФЗ, дней (*)	1 918,46	1 818,43	5,50%

(*) Данные Банка России

Операции Минфина России на рынке

Проведенные операции
в период с 27.04.2009 по 30.04.2009

	млн. рублей	
	Эмиссия	Привлечение
ОФЗ-ПД	350,000	350,000
ОФЗ-ФК		
ОФЗ-АД		
ГСО-ППС		
ГСО-ФПС		
ВСЕГО	350,000	350,000

Погашение

	млн. рублей	
	по номинальной стоимости	по основной сумме долга
ОФЗ-ПД	41 000,000	40 587,636
ОФЗ-ФК		
ОФЗ-АД		
ГСО-ППС		
ГСО-ФПС		
ВСЕГО	41 000,000	40 587,636

Выплата купонов

	млн. рублей
ОФЗ-ПД	592,860
ОФЗ-ФК	
ОФЗ-АД	
ГСО-ППС	
ГСО-ФПС	398,880
ВСЕГО	991,740

Планируемые операции
в период с 04.05.2009 по 08.05.2009

	млн. рублей
	Эмиссия
ОФЗ-ПД	
ОФЗ-ФК	
ОФЗ-АД	
ГСО-ППС	
ГСО-ФПС	
ВСЕГО	-

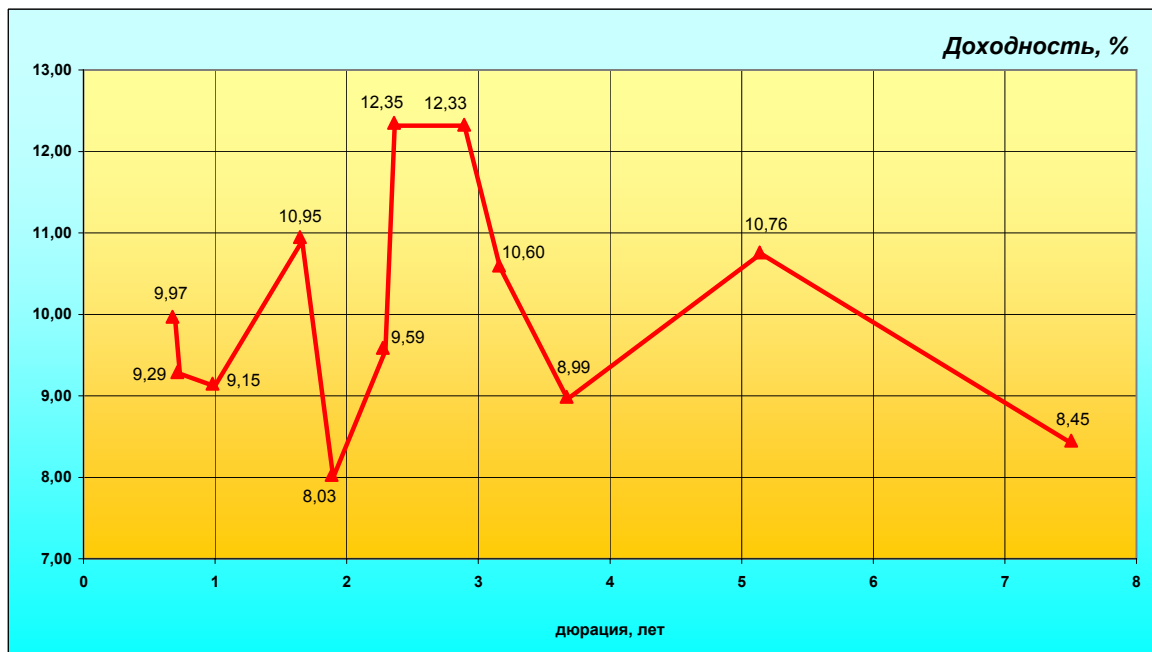
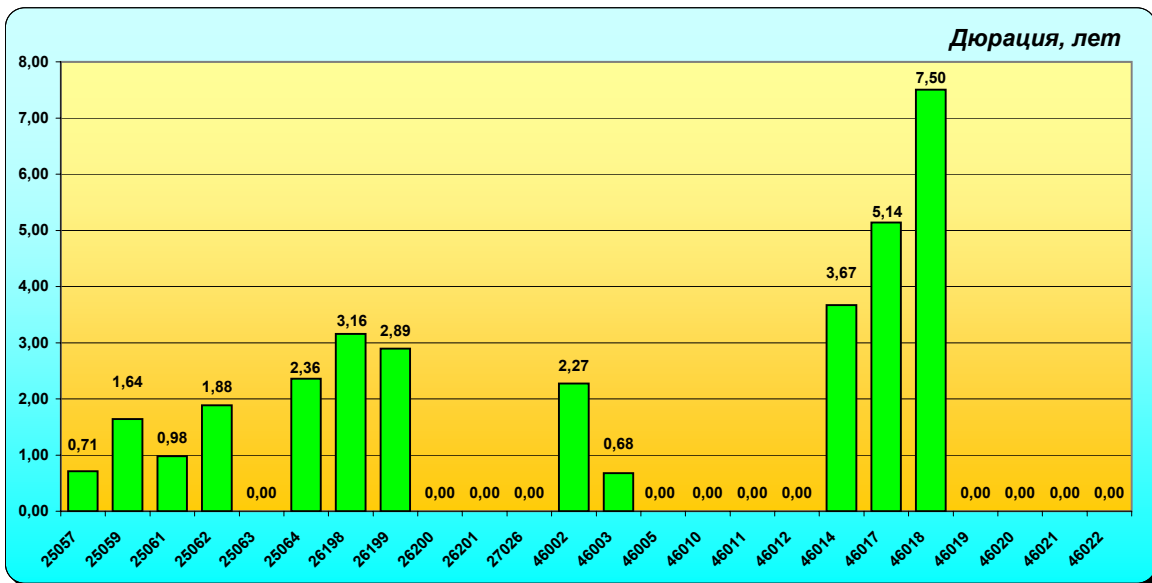
Погашение

	млн. рублей	
	по номинальной стоимости	по основной сумме долга
ОФЗ-ПД		
ОФЗ-ФК		
ОФЗ-АД		
ГСО-ППС		
ГСО-ФПС		
ВСЕГО	-	-

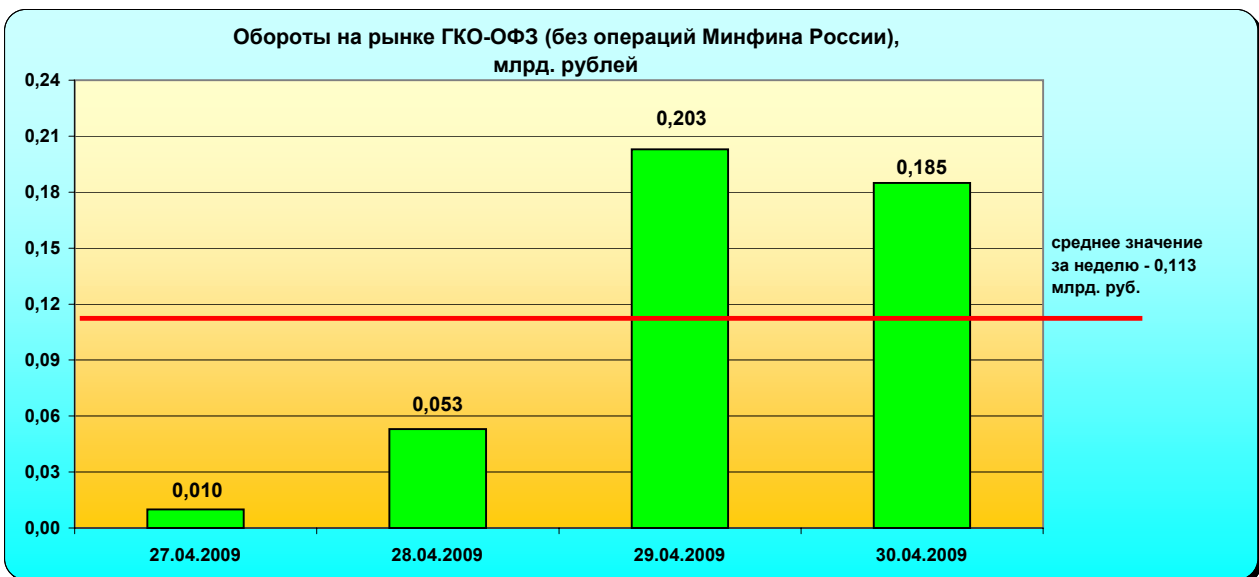
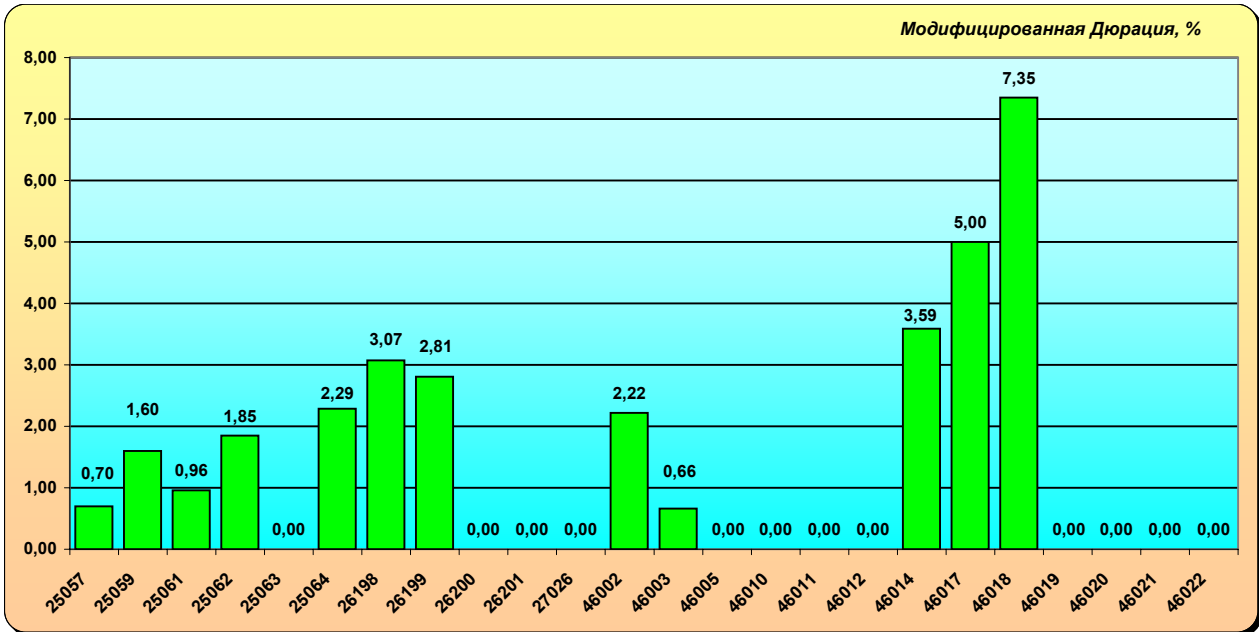
Выплата купонов

	млн. рублей
ОФЗ-ПД	1 006,481
ОФЗ-ФК	
ОФЗ-АД	
ГСО-ППС	
ГСО-ФПС	
ВСЕГО	1 006,481

Текущее состояние рынка

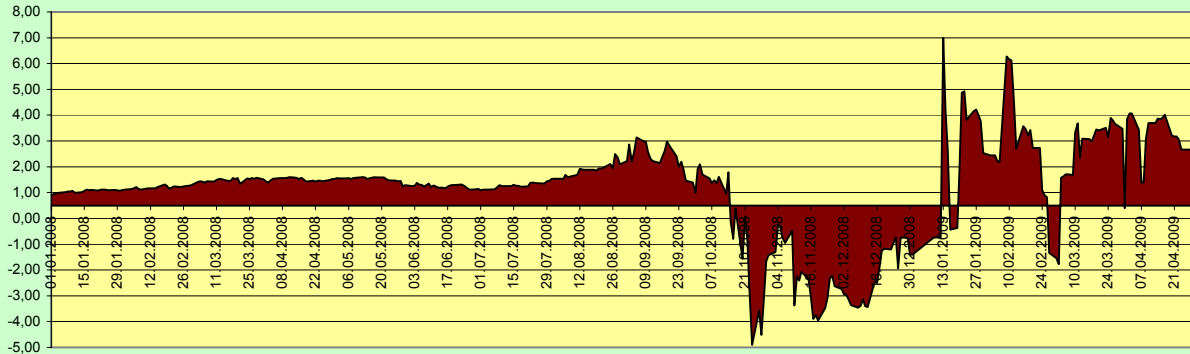


Текущее состояние рынка

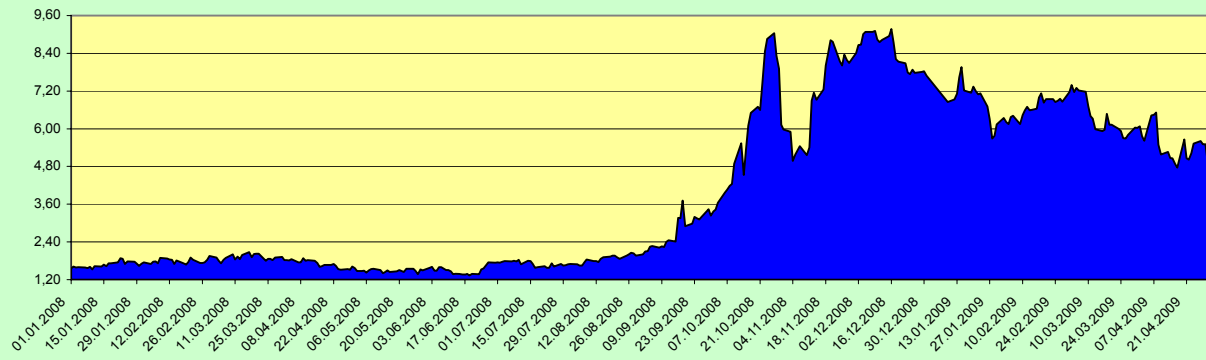


Текущее состояние рынка

Спрэд доходности ОФЗ-АД 46018 к RUSSIA-30, %



Спрэд доходности RUSSIA-30 к UST-10, %



Спрэды доходностей, %

